

# Informe Semanal de Emprendimiento Societario Mercantil en España



Nº 32

7 al 11 de agosto de 2023

# INFORME SEMANAL DE EMPRENDIMIENTO SOCIETARIO MERCANTIL EN ESPAÑA

Sábado, 12 de agosto de 2023

Año 1. Número 32

## SEMANA DEL 7 AL 11 DE AGOSTO DE 2023

### RESUMEN NACIONAL DE SOCIEDADES MERCANTILES QUE HAN PUBLICADO SU INSCRIPCIÓN EN EL BORME EN ESPAÑA



## SEMANTAL



**1.774** Sociedades Mercantiles publicadas esta semana en España

### MAYOR NÚMERO DE INSCRIPCIONES ESTA SEMANA

PROVINCIAS		
	MADRID	429
	BARCELONA	297
	ALICANTE/ALACANT	100

COMUNIDADES AUTÓNOMAS		
	COMUNIDAD DE MADRID	429
	CATALUÑA	368
	ANDALUCÍA	264

## ACUMULADO EN 2023

Sociedades Mercantiles publicadas en el BORME en España  
en 2023 hasta hoy **73.753**

### MAYOR NÚMERO DE INSCRIPCIONES EN 2023 HASTA HOY

PROVINCIAS		
	MADRID	16.716
	BARCELONA	11.449
	MÁLAGA	4.731

COMUNIDADES AUTÓNOMAS		
	COMUNIDAD DE MADRID	16.716
	CATALUÑA	14.190
	ANDALUCÍA	12.968



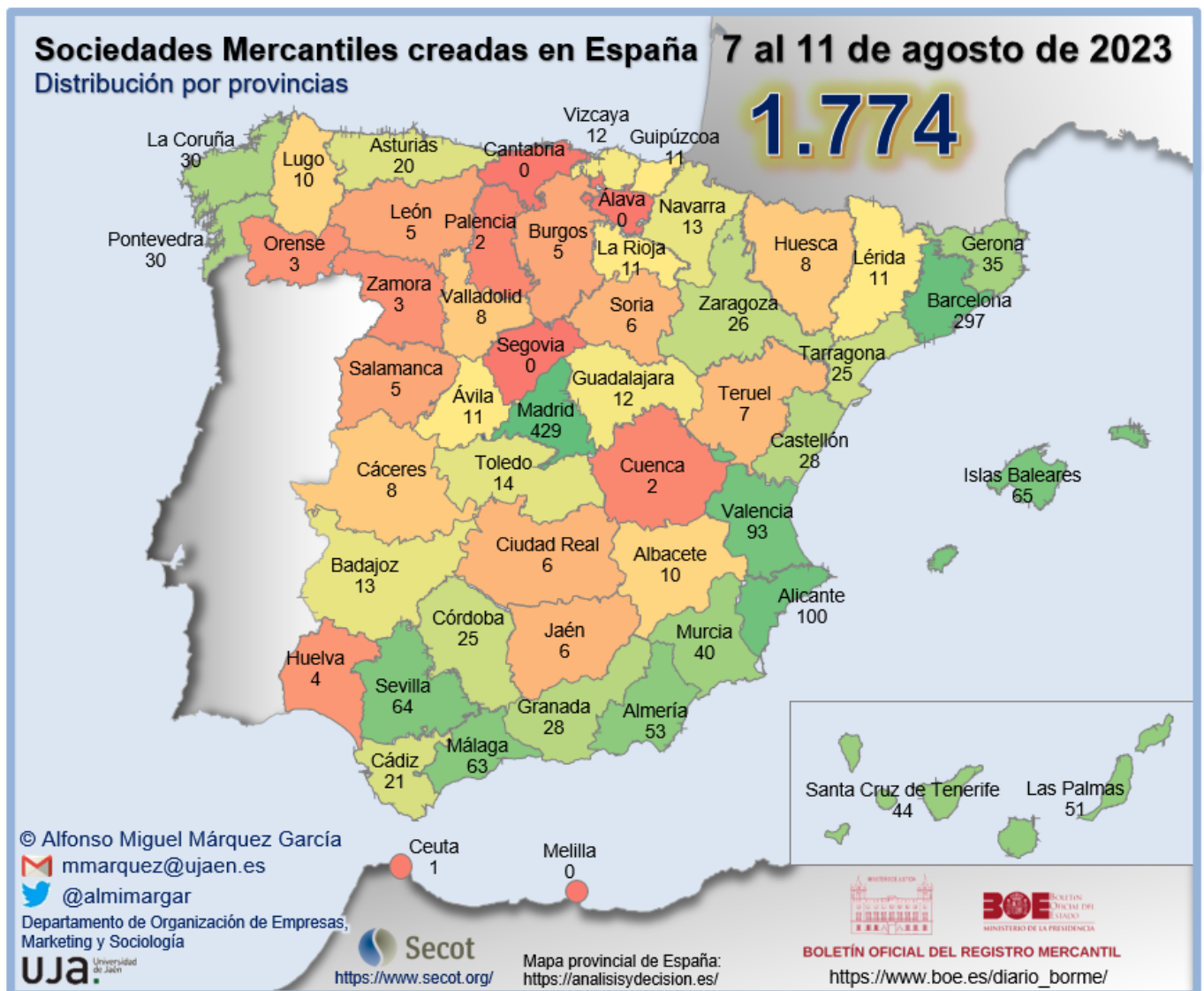
# INFORME SEMANAL DE EMPRENDIMIENTO SOCIETARIO MERCANTIL EN ESPAÑA

Sábado, 12 de agosto de 2023

Año 1. Número 32

## SEMANA DEL 7 AL 11 DE AGOSTO DE 2023

### DISTRIBUCIÓN PROVINCIAL DE SOCIEDADES MERCANTILES QUE HAN PUBLICADO SU INSCRIPCIÓN EN EL BORME ESTA SEMANA



# INFORME SEMANAL DE EMPRENDIMIENTO SOCIETARIO MERCANTIL EN ESPAÑA

Sábado, 12 de agosto de 2023

Año 1. Número 32

## SEMANA DEL 7 AL 11 DE AGOSTO DE 2023

### RANKING PROVINCIAL DE SOCIEDADES MERCANTILES QUE HAN PUBLICADO SU INSCRIPCIÓN EN EL BORME EN ESPAÑA ESTA SEMANA

Rank	Provincia	N	%	% Acum.
1	Madrid	429	24,18%	24,18%
2	Barcelona	297	16,74%	40,92%
3	Alicante/ Alacant	100	5,64%	46,56%
4	Valencia/ València	93	5,24%	51,80%
5	Illes Balears	65	3,66%	55,47%
6	Sevilla	64	3,61%	59,08%
7	Málaga	63	3,55%	62,63%
8	Almería	53	2,99%	65,61%
9	Las Palmas	51	2,87%	68,49%
10	Santa Cruz de Tenerife	44	2,48%	70,97%
11	Murcia	40	2,25%	73,22%
12	Girona	35	1,97%	75,20%
13	A Coruña	30	1,69%	76,89%
14	Pontevedra	30	1,69%	78,58%
15	Castellón/ Castelló	28	1,58%	80,16%
16	Granada	28	1,58%	81,74%
17	Zaragoza	26	1,47%	83,20%
18	Córdoba	25	1,41%	84,61%
19	Tarragona	25	1,41%	86,02%
20	Cádiz	21	1,18%	87,20%
21	Asturias	20	1,13%	88,33%
22	Toledo	14	0,79%	89,12%
23	Badajoz	13	0,73%	89,85%
24	Navarra	13	0,73%	90,59%
25	Bizkaia	12	0,68%	91,26%

Rank	Provincia	N	%	% Acum.
26	Guadalajara	12	0,68%	91,94%
27	Ávila	11	0,62%	92,56%
28	Gipuzkoa	11	0,62%	93,18%
29	La Rioja	11	0,62%	93,80%
30	Lleida	11	0,62%	94,42%
31	Albacete	10	0,56%	94,98%
32	Lugo	10	0,56%	95,55%
33	Cáceres	8	0,45%	96,00%
34	Huesca	8	0,45%	96,45%
35	Valladolid	8	0,45%	96,90%
36	Teruel	7	0,39%	97,29%
37	Ciudad Real	6	0,34%	97,63%
38	Jaén	6	0,34%	97,97%
39	Soria	6	0,34%	98,31%
40	Burgos	5	0,28%	98,59%
41	León	5	0,28%	98,87%
42	Salamanca	5	0,28%	99,15%
43	Huelva	4	0,23%	99,38%
44	Ourense	3	0,17%	99,55%
45	Zamora	3	0,17%	99,72%
46	Cuenca	2	0,11%	99,83%
47	Palencia	2	0,11%	99,94%
48	Ceuta	1	0,06%	100,00%
49	Araba/Álava	-	0,00%	100,00%
50	Cantabria	-	0,00%	100,00%
51	Melilla	-	0,00%	100,00%
52	Segovia	-	0,00%	100,00%
	<b>España</b>	<b>1.774</b>	<b>100,00%</b>	

© Alfonso Miguel Márquez García. [mmarquez@ujaen.es](mailto:mmarquez@ujaen.es) [@almimargar](https://twitter.com/almimargar)

Departamento de Organización de Empresas, Marketing y Sociología. Universidad de Jaén

Grupo de Investigación UJA "Dirección y Organización para la Competitividad" (SEJ 232)

SECOT. Delegación de Jaén

Depósito Legal: J 300 - 2023

# INFORME SEMANAL DE EMPRENDIMIENTO SOCIETARIO MERCANTIL EN ESPAÑA

Sábado, 12 de agosto de 2023

Año 1. Número 32

## SEMANA DEL 7 AL 11 DE AGOSTO DE 2023

### RANKING POR COMUNIDADES AUTÓNOMAS DE SOCIEDADES MERCANTILES QUE HAN PUBLICADO SU INSCRIPCIÓN EN EL BORME EN ESPAÑA ESTA SEMANA

Rank	COMUNIDAD AUTÓNOMA	N	%	% ACUMULADO
1	COMUNIDAD DE MADRID	429	24,18%	24,18%
2	CATALUÑA	368	20,74%	44,93%
3	ANDALUCÍA	264	14,88%	59,81%
4	COMUNITAT VALENCIANA	221	12,46%	72,27%
5	CANARIAS	95	5,36%	77,62%
6	GALICIA	73	4,11%	81,74%
7	ILLES BALEARS	65	3,66%	85,40%
8	CASTILLA Y LEÓN	45	2,54%	87,94%
9	CASTILLA-LA MANCHA	44	2,48%	90,42%
10	ARAGÓN	41	2,31%	92,73%
11	REGIÓN DE MURCIA	40	2,25%	94,98%
12	PAÍS VASCO	23	1,30%	96,28%
13	EXTREMADURA	21	1,18%	97,46%
14	PRINCIPADO DE ASTURIAS	20	1,13%	98,59%
15	COMUNIDAD FORAL DE NAVARRA	13	0,73%	99,32%
16	LA RIOJA	11	0,62%	99,94%
17	CIUDAD AUTÓNOMA DE CEUTA	1	0,06%	100,00%
18	CANTABRIA	-	0,00%	100,00%
19	CIUDAD AUTÓNOMA DE MELILLA	-	0,00%	100,00%
	<b>ESPAÑA</b>	<b>1.774</b>	<b>100,00%</b>	



# INFORME SEMANAL DE EMPRENDIMIENTO SOCIETARIO MERCANTIL EN ESPAÑA

Sábado, 12 de agosto de 2023

Año 1. Número 32

## SEMANA DEL 7 AL 11 DE AGOSTO DE 2023

### SOCIEDADES MERCANTILES QUE HAN PUBLICADO SU INSCRIPCIÓN EN EL BORNE EN ESPAÑA ESTA SEMANA POR CCAA Y PROVINCIAS

ANDALUCÍA	<b>264</b>	<b>14,88%</b>	CATALUÑA	<b>368</b>	<b>20,74%</b>
Almería	53	2,99%	Barcelona	297	16,74%
Cádiz	21	1,18%	Girona	35	1,97%
Córdoba	25	1,41%	Lleida	11	0,62%
Granada	28	1,58%	Tarragona	25	1,41%
Huelva	4	0,23%	CIUDAD AUTÓNOMA DE CEUTA	<b>1</b>	<b>0,06%</b>
Jaén	6	0,34%	Ceuta	1	0,06%
Málaga	63	3,55%	CIUDAD AUTÓNOMA DE MELILLA	<b>0</b>	<b>0,00%</b>
Sevilla	64	3,61%	Melilla	0	0,00%
ARAGÓN	<b>41</b>	<b>2,31%</b>	COMUNIDAD DE MADRID	<b>429</b>	<b>24,18%</b>
Huesca	8	0,45%	Madrid	429	24,18%
Teruel	7	0,39%	COMUNIDAD FORAL DE NAVARRA	<b>13</b>	<b>0,73%</b>
Zaragoza	26	1,47%	Navarra	13	0,73%
CANARIAS	<b>95</b>	<b>5,36%</b>	COMUNITAT VALENCIANA	<b>221</b>	<b>12,46%</b>
Las Palmas	51	2,87%	Alicante/Alacant	100	5,64%
Santa Cruz de Tenerife	44	2,48%	Castellón/Castelló	28	1,58%
CANTABRIA	<b>0</b>	<b>0,00%</b>	Valencia/València	93	5,24%
Cantabria	0	0,00%	EXTREMADURA	<b>21</b>	<b>1,18%</b>
CASTILLA Y LEÓN	<b>45</b>	<b>2,54%</b>	Badajoz	13	0,73%
Ávila	11	0,62%	Cáceres	8	0,45%
Burgos	5	0,28%	GALICIA	<b>73</b>	<b>4,11%</b>
León	5	0,28%	A Coruña	30	1,69%
Palencia	2	0,11%	Lugo	10	0,56%
Salamanca	5	0,28%	Ourense	3	0,17%
Segovia	0	0,00%	Pontevedra	30	1,69%
Soria	6	0,34%	ILLES BALEARS	<b>65</b>	<b>3,66%</b>
Valladolid	8	0,45%	Illes Balears	65	3,66%
Zamora	3	0,17%	LA RIOJA	<b>11</b>	<b>0,62%</b>
CASTILLA-LA MANCHA	<b>44</b>	<b>2,48%</b>	La Rioja	11	0,62%
Albacete	10	0,56%	PAÍS VASCO	<b>23</b>	<b>1,30%</b>
Ciudad Real	6	0,34%	Araba/Álava	0	0,00%
Cuenca	2	0,11%	Bizkaia	12	0,68%
Guadalajara	12	0,68%	Gipuzkoa	11	0,62%
Toledo	14	0,79%	PRINCIPADO DE ASTURIAS	<b>20</b>	<b>1,13%</b>
			Asturias	20	1,13%
			REGIÓN DE MURCIA	<b>40</b>	<b>2,25%</b>
			Murcia	40	2,25%
			ESPAÑA	<b>1.774</b>	<b>100,00%</b>

© Alfonso Miguel Márquez García. [mmarquez@ujaen.es](mailto:mmarquez@ujaen.es) [@almimargar](https://twitter.com/almimargar)

Departamento de Organización de Empresas, Marketing y Sociología. Universidad de Jaén

Grupo de Investigación UJA "Dirección y Organización para la Competitividad" (SEJ 232)

SECOT. Delegación de Jaén

Depósito Legal: J 300 - 2023

# INFORME SEMANAL DE EMPRENDIMIENTO SOCIETARIO MERCANTIL EN ESPAÑA

Sábado, 12 de agosto de 2023

Año 1. Número 32

## SEMANA DEL 7 AL 11 DE AGOSTO DE 2023

### CAPITAL SOCIAL SUSCRITO POR LAS SOCIEDADES MERCANTILES QUE HAN PUBLICADO SU INSCRIPCIÓN EN EL BORME EN ESPAÑA ESTA SEMANA POR CCAA

RANK	CCAA	CAPITAL SOCIAL	%	% ACUM.
1	COMUNIDAD DE MADRID	21.668.647,88	32,64%	32,64%
2	CATALUÑA	13.580.751,05	20,46%	53,10%
3	ANDALUCÍA	10.228.715,00	15,41%	68,51%
4	CASTILLA-LA MANCHA	4.936.957,00	7,44%	75,95%
5	COMUNITAT VALENCIANA	4.082.617,60	6,15%	82,10%
6	COMUNIDAD FORAL DE NAVARRA	3.744.617,00	5,64%	87,74%
7	CASTILLA Y LEÓN	1.766.414,00	2,66%	90,41%
8	REGIÓN DE MURCIA	1.551.335,00	2,34%	92,74%
9	CANARIAS	1.256.241,00	1,89%	94,64%
10	PAÍS VASCO	867.211,00	1,31%	95,94%
11	ILLES BALEARS	751.078,00	1,13%	97,07%
12	ARAGÓN	719.753,00	1,08%	98,16%
13	GALICIA	579.362,00	0,87%	99,03%
14	PRINCIPADO DE ASTURIAS	300.740,00	0,45%	99,48%
15	EXTREMADURA	248.535,00	0,37%	99,86%
16	LA RIOJA	91.013,00	0,14%	100,00%
17	CIUDAD AUTÓNOMA DE CEUTA	3.100,00	0,00%	100,00%
18	CANTABRIA	-	0,00%	100,00%
19	CIUDAD AUTÓNOMA DE MELILLA	-	0,00%	100,00%
	<b>ESPAÑA</b>	<b>66.377.087,53</b>	<b>100,00%</b>	

# INFORME SEMANAL DE EMPRENDIMIENTO SOCIETARIO MERCANTIL EN ESPAÑA

Sábado, 12 de agosto de 2023

Año 1. Número 32

## SEMANA DEL 7 AL 11 DE AGOSTO DE 2023

### CAPITAL SOCIAL SUSCRITO POR LAS SOCIEDADES MERCANTILES QUE HAN PUBLICADO SU INSCRIPCIÓN EN EL BORME EN ESPAÑA ESTA SEMANA POR PROVINCIAS

RANK	PROVINCIA	CAPITAL SOCIAL	%	% ACUM.	RANK	PROVINCIA	CAPITAL SOCIAL	%	% ACUM.
1	MADRID	21.668.647,88	32,64%	32,64%	26	A CORUÑA	219.108,00	0,33%	97,53%
2	BARCELONA	9.088.977,06	13,69%	46,34%	27	CÁDIZ	182.976,00	0,28%	97,80%
3	SEVILLA	4.768.630,00	7,18%	53,52%	28	ÁVILA	174.000,00	0,26%	98,06%
4	TOLEDO	4.098.300,00	6,17%	59,70%	29	CÁCERES	165.120,00	0,25%	98,31%
5	NAVARRA	3.744.617,00	5,64%	65,34%	30	JAÉN	136.011,00	0,20%	98,52%
6	TARRAGONA	3.130.347,99	4,72%	70,05%	31	BURGOS	116.400,00	0,18%	98,69%
7	ALMERÍA	1.969.367,00	2,97%	73,02%	32	CÓRDOBA	112.000,00	0,17%	98,86%
8	GRANADA	1.839.899,00	2,77%	75,79%	33	LEÓN	105.950,00	0,16%	99,02%
9	VALENCIA/ VALÈNCIA	1.782.431,60	2,69%	78,48%	34	ALBACETE	98.161,00	0,15%	99,17%
10	MURCIA	1.551.335,00	2,34%	80,81%	35	LA RIOJA	91.013,00	0,14%	99,31%
11	GIRONA	1.327.726,00	2,00%	82,82%	36	BADAJOS	83.415,00	0,13%	99,43%
12	ALICANTE/ ALACANT	1.272.787,00	1,92%	84,73%	37	LUGO	69.400,00	0,10%	99,54%
13	CASTELLÓN/ CASTELLÓ	1.027.399,00	1,55%	86,28%	38	TERUEL	63.200,00	0,10%	99,63%
14	MÁLAGA	946.530,00	1,43%	87,71%	39	HUESCA	57.500,00	0,09%	99,72%
15	VALLADOLID	912.806,00	1,38%	89,08%	40	BIZKAIA	50.211,00	0,08%	99,79%
16	LAS PALMAS	866.642,00	1,31%	90,39%	41	OURENSE	43.500,00	0,07%	99,86%
17	GIPUZKOA	817.000,00	1,23%	91,62%	42	LLEIDA	33.700,00	0,05%	99,91%
18	ILLES BALEARS	751.078,00	1,13%	92,75%	43	SORIA	18.250,00	0,03%	99,94%
19	GUADALAJARA	716.466,00	1,08%	93,83%	44	CIUDAD REAL	18.030,00	0,03%	99,96%
20	ZARAGOZA	599.053,00	0,90%	94,73%	45	PALENCIA	9.008,00	0,01%	99,98%
21	SALAMANCA	424.500,00	0,64%	95,37%	46	CUENCA	6.000,00	0,01%	99,99%
22	SANTA CRUZ DE TENERIFE	389.599,00	0,59%	95,96%	47	ZAMORA	5.500,00	0,01%	100,00%
23	ASTURIAS	300.740,00	0,45%	96,41%	48	CEUTA	3.100,00	0,00%	100,00%
24	HUELVA	273.302,00	0,41%	96,82%	49	ARABA/ ÁLAVA	-	0,00%	100,00%
25	PONTEVEDRA	247.354,00	0,37%	97,20%	50	CANTABRIA	-	0,00%	100,00%
					51	MELILLA	-	0,00%	100,00%
					52	SEGOVIA	-	0,00%	100,00%
						<b>ESPAÑA</b>	<b>66.377.087,53</b>	<b>100,00%</b>	

© Alfonso Miguel Márquez García. [mmarquez@ujaen.es](mailto:mmarquez@ujaen.es) [@almimargar](https://twitter.com/almimargar)

Departamento de Organización de Empresas, Marketing y Sociología. Universidad de Jaén

Grupo de Investigación UJA "Dirección y Organización para la Competitividad" (SEJ 232)

SECOT. Delegación de Jaén

Depósito Legal: J 300 - 2023



# INFORME SEMANAL DE EMPRENDIMIENTO SOCIETARIO MERCANTIL EN ESPAÑA

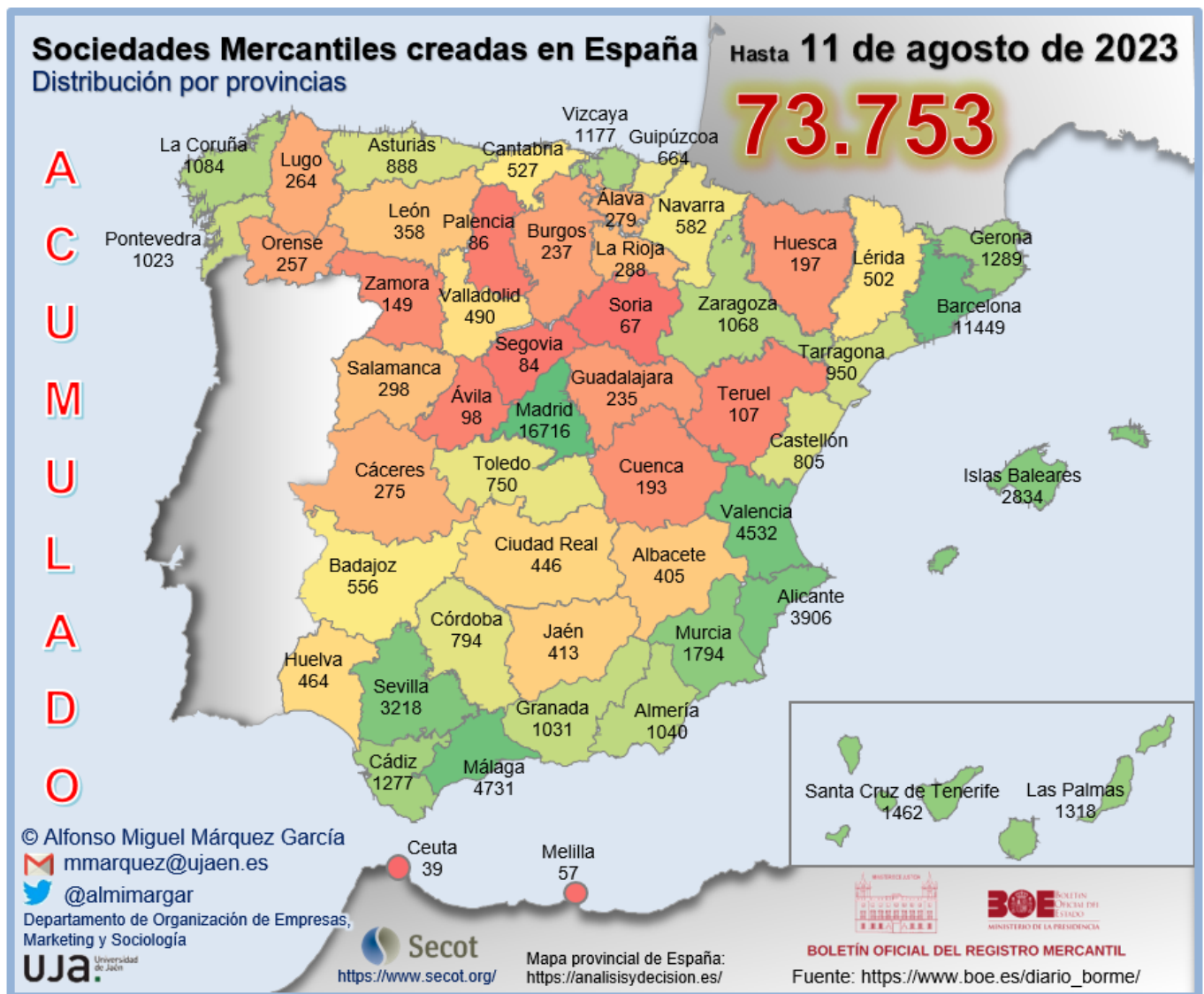
Sábado, 12 de agosto de 2023

Año 1. Número 32

## ACUMULADO HASTA EL 11 DE AGOSTO

## ACUMULADO EN 2023

### DISTRIBUCIÓN PROVINCIAL DE SOCIEDADES MERCANTILES QUE HAN PUBLICADO SU INSCRIPCIÓN EN EL BORME HASTA EL 11 DE AGOSTO DE 2023



# INFORME SEMANAL DE EMPRENDIMIENTO SOCIETARIO MERCANTIL EN ESPAÑA

Sábado, 12 de agosto de 2023

Año 1. Número 32

## ACUMULADO HASTA EL 11 DE AGOSTO

### RANKING PROVINCIAL DE SOCIEDADES MERCANTILES QUE HAN PUBLICADO SU INSCRIPCIÓN EN EL BORME EN ESPAÑA HASTA EL 11 DE AGOSTO DE 2023

Rank	Provincia	N	%	% Acum.	Rank	Provincia	N	%	% Acum.
1	Madrid	16.716	22,66%	22,66%	26	Badajoz	556	0,75%	90,76%
2	Barcelona	11.449	15,52%	38,19%	27	Cantabria	527	0,71%	91,47%
3	Málaga	4.731	6,41%	44,60%	28	Lleida	502	0,68%	92,15%
4	Valencia/ València	4.532	6,14%	50,75%	29	Valladolid	490	0,66%	92,82%
5	Alicante/ Alacant	3.906	5,30%	56,04%	30	Huelva	464	0,63%	93,45%
6	Sevilla	3.218	4,36%	60,41%	31	Ciudad Real	446	0,60%	94,05%
7	Illes Balears	2.834	3,84%	64,25%	32	Jaén	413	0,56%	94,61%
8	Murcia	1.794	2,43%	66,68%	33	Albacete	405	0,55%	95,16%
9	Santa Cruz de Tenerife	1.462	1,98%	68,66%	34	León	358	0,49%	95,65%
10	Las Palmas	1.318	1,79%	70,45%	35	Salamanca	298	0,40%	96,05%
11	Girona	1.289	1,75%	72,20%	36	La Rioja	288	0,39%	96,44%
12	Cádiz	1.277	1,73%	73,93%	37	Araba/Álava	279	0,38%	96,82%
13	Bizkaia	1.177	1,60%	75,53%	38	Cáceres	275	0,37%	97,19%
14	A Coruña	1.084	1,47%	77,00%	39	Lugo	264	0,36%	97,55%
15	Zaragoza	1.068	1,45%	78,44%	40	Ourense	257	0,35%	97,90%
16	Almería	1.040	1,41%	79,85%	41	Burgos	237	0,32%	98,22%
17	Granada	1.031	1,40%	81,25%	42	Guadalajara	235	0,32%	98,54%
18	Pontevedra	1.023	1,39%	82,64%	43	Huesca	197	0,27%	98,81%
19	Tarragona	950	1,29%	83,93%	44	Cuenca	193	0,26%	99,07%
20	Asturias	888	1,20%	85,13%	45	Zamora	149	0,20%	99,27%
21	Castellón/ Castelló	805	1,09%	86,22%	46	Teruel	107	0,15%	99,42%
22	Córdoba	794	1,08%	87,30%	47	Ávila	98	0,13%	99,55%
23	Toledo	750	1,02%	88,32%	48	Palencia	86	0,12%	99,67%
24	Gipuzkoa	664	0,90%	89,22%	49	Segovia	84	0,11%	99,78%
25	Navarra	582	0,79%	90,01%	50	Soria	67	0,09%	99,87%
					51	Melilla	57	0,08%	99,95%
					52	Ceuta	39	0,05%	100,00%
						<b>España</b>	<b>73.753</b>	<b>100,00%</b>	



# INFORME SEMANAL DE EMPRENDIMIENTO SOCIETARIO MERCANTIL EN ESPAÑA

Sábado, 12 de agosto de 2023

Año 1. Número 32

## ACUMULADO HASTA EL 11 DE AGOSTO

### RANKING POR COMUNIDADES AUTÓNOMAS DE SOCIEDADES MERCANTILES QUE HAN PUBLICADO SU INSCRIPCIÓN EN EL BORME EN ESPAÑA HASTA EL 11 DE AGOSTO DE 2023

Rank	COMUNIDAD AUTÓNOMA	N	%	% ACUMULADO
1	COMUNIDAD DE MADRID	16.716	22,66%	22,66%
2	CATALUÑA	14.190	19,24%	41,90%
3	ANDALUCÍA	12.968	17,58%	59,49%
4	COMUNITAT VALENCIANA	9.243	12,53%	72,02%
5	ILLES BALEARS	2.834	3,84%	75,86%
6	CANARIAS	2.780	3,77%	79,63%
7	GALICIA	2.628	3,56%	83,20%
8	PAÍS VASCO	2.120	2,87%	86,07%
9	CASTILLA-LA MANCHA	2.029	2,75%	88,82%
10	CASTILLA Y LEÓN	1.867	2,53%	91,35%
11	REGIÓN DE MURCIA	1.794	2,43%	93,78%
12	ARAGÓN	1.372	1,86%	95,64%
13	PRINCIPADO DE ASTURIAS	888	1,20%	96,85%
14	EXTREMADURA	831	1,13%	97,98%
15	COMUNIDAD FORAL DE NAVARRA	582	0,79%	98,76%
16	CANTABRIA	527	0,71%	99,48%
17	LA RIOJA	288	0,39%	99,87%
18	CIUDAD AUTÓNOMA DE MELILLA	57	0,08%	99,95%
19	CIUDAD AUTÓNOMA DE CEUTA	39	0,05%	100,00%
	<b>ESPAÑA</b>	<b>73.753</b>	<b>100,00%</b>	

# INFORME SEMANAL DE EMPRENDIMIENTO SOCIETARIO MERCANTIL EN ESPAÑA

Sábado, 12 de agosto de 2023

Año 1. Número 32

## ACUMULADO HASTA EL 11 DE AGOSTO

### SOCIEDADES MERCANTILES QUE HAN PUBLICADO SU INSCRIPCIÓN EN EL BORNE HASTA EL 11 DE AGOSTO DE 2023 POR CCAA Y PROVINCIAS

ANDALUCÍA	<b>12.968</b>	<b>17,58%</b>	CATALUÑA	<b>14.190</b>	<b>19,24%</b>
Almería	1.040	1,41%	Barcelona	11.449	15,52%
Cádiz	1.277	1,73%	Girona	1.289	1,75%
Córdoba	794	1,08%	Lleida	502	0,68%
Granada	1.031	1,40%	Tarragona	950	1,29%
Huelva	464	0,63%	CIUDAD AUTÓNOMA DE CEUTA	<b>39</b>	<b>0,05%</b>
Jaén	413	0,56%	Ceuta	39	0,05%
Málaga	4.731	6,41%	CIUDAD AUTÓNOMA DE MELILLA	<b>57</b>	<b>0,08%</b>
Sevilla	3.218	4,36%	Melilla	57	0,08%
ARAGÓN	<b>1.372</b>	<b>1,86%</b>	COMUNIDAD DE MADRID	<b>16.716</b>	<b>22,66%</b>
Huesca	197	0,27%	Madrid	16.716	22,66%
Teruel	107	0,15%	COMUNIDAD FORAL DE NAVARRA	<b>582</b>	<b>0,79%</b>
Zaragoza	1.068	1,45%	Navarra	582	0,79%
CANARIAS	<b>2.780</b>	<b>3,77%</b>	COMUNITAT VALENCIANA	<b>9.243</b>	<b>12,53%</b>
Las Palmas	1.318	1,79%	Alicante/Alacant	3.906	5,30%
Santa Cruz de Tenerife	1.462	1,98%	Castellón/Castelló	805	1,09%
CANTABRIA	<b>527</b>	<b>0,71%</b>	Valencia/València	4.532	6,14%
Cantabria	527	0,71%	EXTREMADURA	<b>831</b>	<b>1,13%</b>
CASTILLA Y LEÓN	<b>1.867</b>	<b>2,53%</b>	Badajoz	556	0,75%
Ávila	98	0,13%	Cáceres	275	0,37%
Burgos	237	0,32%	GALICIA	<b>2.628</b>	<b>3,56%</b>
León	358	0,49%	A Coruña	1.084	1,47%
Palencia	86	0,12%	Lugo	264	0,36%
Salamanca	298	0,40%	Ourense	257	0,35%
Segovia	84	0,11%	Pontevedra	1.023	1,39%
Soria	67	0,09%	ILLES BALEARS	<b>2.834</b>	<b>3,84%</b>
Valladolid	490	0,66%	Illes Balears	2.834	3,84%
Zamora	149	0,20%	LA RIOJA	<b>288</b>	<b>0,39%</b>
CASTILLA-LA MANCHA	<b>2.029</b>	<b>2,75%</b>	La Rioja	288	0,39%
Albacete	405	0,55%	PAÍS VASCO	<b>2.120</b>	<b>2,87%</b>
Ciudad Real	446	0,60%	Araba/Álava	279	0,38%
Cuenca	193	0,26%	Bizkaia	1.177	1,60%
Guadalajara	235	0,32%	Gipuzkoa	664	0,90%
Toledo	750	1,02%	PRINCIPADO DE ASTURIAS	<b>888</b>	<b>1,20%</b>
			Asturias	888	1,20%
			REGIÓN DE MURCIA	<b>1.794</b>	<b>2,43%</b>
			Murcia	1.794	2,43%
			ESPAÑA	<b>73.753</b>	<b>100,00%</b>

© Alfonso Miguel Márquez García. [mmarquez@ujaen.es](mailto:mmarquez@ujaen.es) [@almimargar](https://twitter.com/almimargar)

Departamento de Organización de Empresas, Marketing y Sociología. Universidad de Jaén

Grupo de Investigación UJA "Dirección y Organización para la Competitividad" (SEJ 232)

SECOT. Delegación de Jaén

Depósito Legal: J 300 - 2023



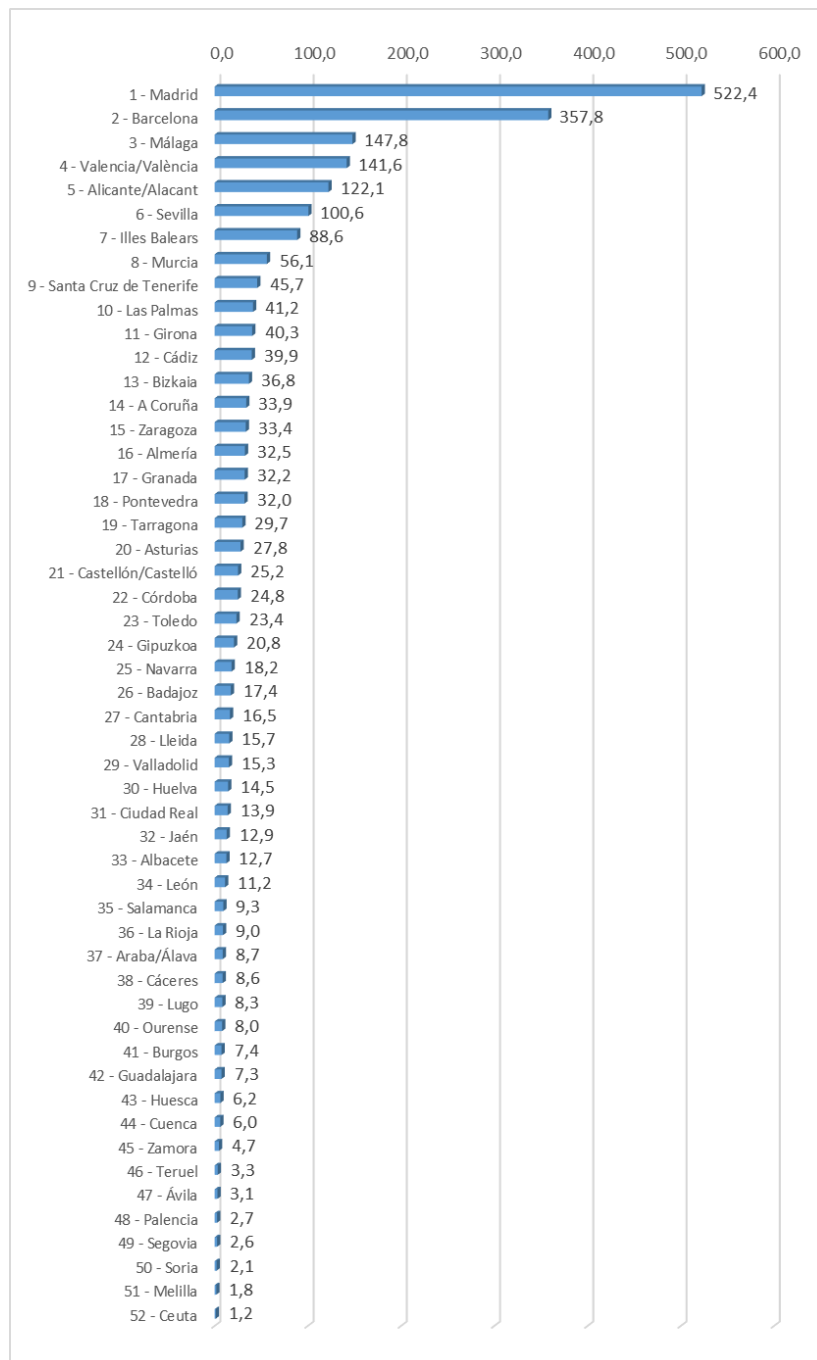
# INFORME SEMANAL DE EMPRENDIMIENTO SOCIETARIO MERCANTIL EN ESPAÑA

Sábado, 12 de agosto de 2023

Año 1. Número 32

## ACUMULADO HASTA EL 11 DE AGOSTO

MEDIA SEMANAL PROVINCIAL DE SOCIEDADES MERCANTILES QUE HAN PUBLICADO SU INSCRIPCIÓN EN EL BORME HASTA EL 11 DE AGOSTO



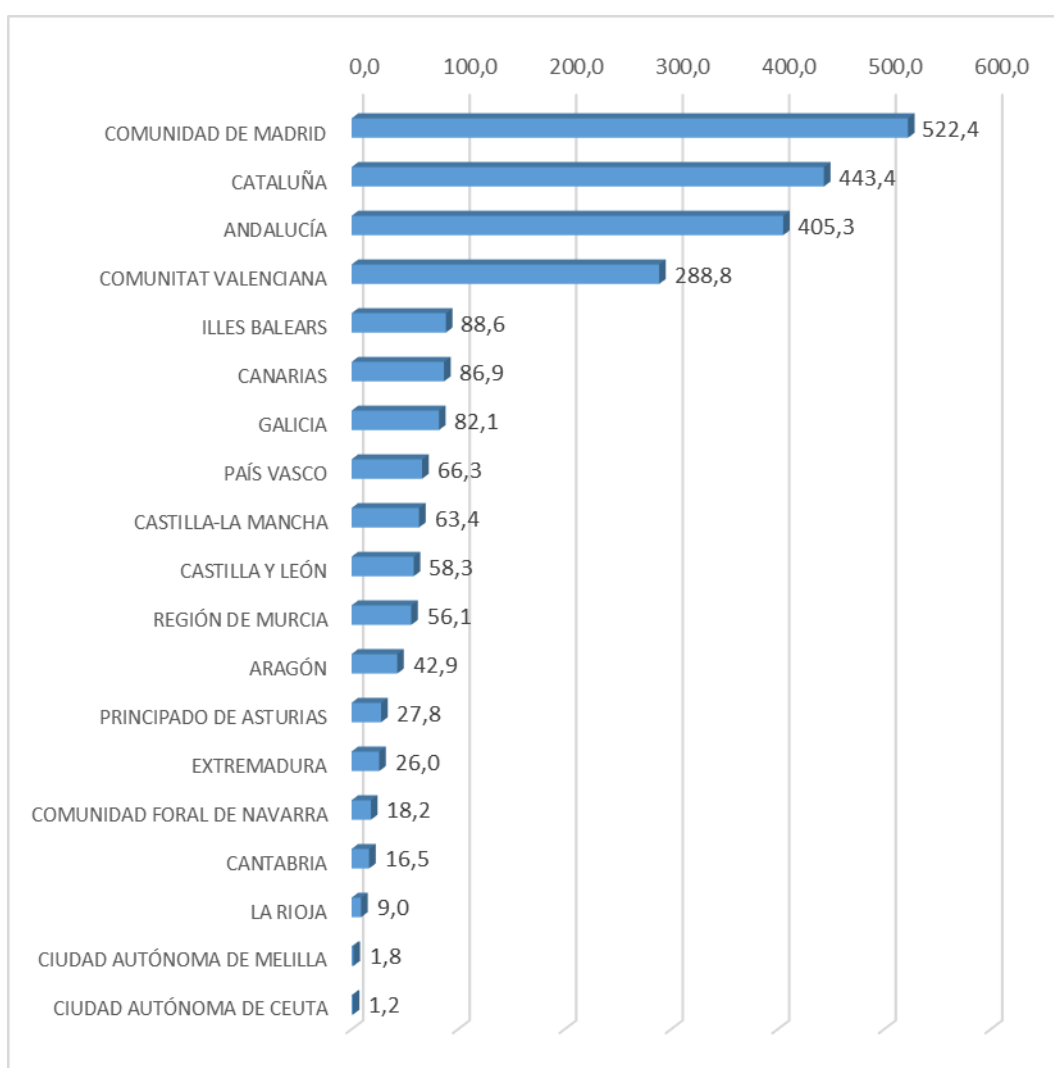
# INFORME SEMANAL DE EMPRENDIMIENTO SOCIETARIO MERCANTIL EN ESPAÑA

Sábado, 12 de agosto de 2023

Año 1. Número 32

## ACUMULADO HASTA EL 11 DE AGOSTO

MEDIA SEMANAL POR CCAA DE SOCIEDADES MERCANTILES QUE HAN PUBLICADO SU INSCRIPCIÓN EN EL BORME HASTA EL 11 DE AGOSTO





# INFORME SEMANAL DE EMPRENDIMIENTO SOCIETARIO MERCANTIL EN ESPAÑA

Sábado, 12 de agosto de 2023

Año 1. Número 32

## ACUMULADO HASTA EL 11 DE AGOSTO

CAPITAL SOCIAL SUSCRITO POR LAS SOCIEDADES MERCANTILES  
QUE HAN PUBLICADO SU INSCRIPCIÓN EN EL BORME EN ESPAÑA  
HASTA EL 11 DE AGOSTO DE 2023 POR CCAA

RANK	CCAA	CAPITAL SOCIAL	%	% ACUM.
1	COMUNIDAD DE MADRID	696.665.694,31	23,48%	23,48%
2	CATALUÑA	545.724.752,70	18,39%	41,87%
3	ANDALUCÍA	534.261.749,61	18,00%	59,87%
4	COMUNITAT VALENCIANA	321.294.934,51	10,83%	70,70%
5	PAÍS VASCO	159.457.312,73	5,37%	76,07%
6	GALICIA	118.268.208,90	3,99%	80,06%
7	CASTILLA Y LEÓN	104.053.811,98	3,51%	83,57%
8	CANARIAS	86.194.746,52	2,90%	86,47%
9	CASTILLA-LA MANCHA	74.260.411,48	2,50%	88,97%
10	ILLES BALEARS	71.818.220,75	2,42%	91,39%
11	REGIÓN DE MURCIA	69.613.018,24	2,35%	93,74%
12	EXTREMADURA	55.634.458,64	1,87%	95,62%
13	ARAGÓN	45.570.637,44	1,54%	97,15%
14	PRINCIPADO DE ASTURIAS	29.924.097,34	1,01%	98,16%
15	COMUNIDAD FORAL DE NAVARRA	24.769.433,00	0,83%	98,99%
16	LA RIOJA	14.318.846,00	0,48%	99,48%
17	CANTABRIA	8.134.580,00	0,27%	99,75%
18	CIUDAD AUTÓNOMA DE CEUTA	4.693.292,00	0,16%	99,91%
19	CIUDAD AUTÓNOMA DE MELILLA	2.691.141,00	0,09%	100,00%
	<b>ESPAÑA</b>	<b>2.967.349.347,15</b>	<b>100,00%</b>	

# INFORME SEMANAL DE EMPRENDIMIENTO SOCIETARIO MERCANTIL EN ESPAÑA

Sábado, 12 de agosto de 2023

Año 1. Número 32

## ACUMULADO HASTA EL 11 DE AGOSTO

### CAPITAL SOCIAL SUSCRITO POR LAS SOCIEDADES MERCANTILES QUE HAN PUBLICADO SU INSCRIPCIÓN EN EL BORME EN ESPAÑA HASTA EL 11 DE AGOSTO DE 2023 POR PROVINCIAS

RANK	PROVINCIA	CAPITAL SOCIAL	%	% ACUM	RANK	PROVINCIA	CAPITAL SOCIAL	%	% ACUM
1	MADRID	696.665.694,31	23,48%	23,48%	25	ZARAGOZA	27.672.719,44	0,93%	89,42%
2	BARCELONA	421.942.112,18	14,22%	37,70%	26	NAVARRA	24.769.433,00	0,83%	90,26%
3	MÁLAGA	199.374.811,28	6,72%	44,42%	27	TOLEDO	23.241.108,32	0,78%	91,04%
4	VALENCIA/ VALÈNCIA	164.791.261,02	5,55%	49,97%	28	LLEIDA	21.728.338,00	0,73%	91,78%
5	SEVILLA	140.502.468,34	4,73%	54,70%	29	ALMERÍA	19.653.641,01	0,66%	92,44%
6	ALICANTE/ ALACANT	120.932.405,35	4,08%	58,78%	30	VALLADOLID	18.277.474,00	0,62%	93,05%
7	ILLES BALEARS	71.818.220,75	2,42%	61,20%	31	SEGOVIA	16.714.123,24	0,56%	93,62%
8	MURCIA	69.613.018,24	2,35%	63,55%	32	ALBACETE	16.225.941,70	0,55%	94,16%
9	GIRONA	68.888.198,47	2,32%	65,87%	33	CIUDAD REAL	15.972.322,46	0,54%	94,70%
10	BIZKAIA	67.480.537,20	2,27%	68,14%	34	CUENCA	15.161.635,00	0,51%	95,21%
11	CÁDIZ	64.665.992,06	2,18%	70,32%	35	LUGO	14.468.973,05	0,49%	95,70%
12	GIPUZKOA	63.294.620,53	2,13%	72,45%	36	LA RIOJA	14.318.846,00	0,48%	96,18%
13	A CORUÑA	53.392.429,47	1,80%	74,25%	37	HUELVA	12.875.306,00	0,43%	96,62%
14	CÓRDOBA	52.939.174,00	1,78%	76,04%	38	TERUEL	12.854.293,00	0,43%	97,05%
15	LAS PALMAS	48.738.109,26	1,64%	77,68%	39	CÁCERES	12.355.330,64	0,42%	97,47%
16	BADAJOS	43.279.128,00	1,46%	79,14%	40	OURENSE	12.300.780,19	0,41%	97,88%
17	SALAMANCA	40.961.676,10	1,38%	80,52%	41	JAÉN	10.558.863,92	0,36%	98,24%
18	PONTEVEDRA	38.106.026,19	1,28%	81,80%	42	LEÓN	9.259.937,56	0,31%	98,55%
19	SANTA CRUZ DE TENERIFE	37.456.637,26	1,26%	83,07%	43	CANTABRIA	8.134.580,00	0,27%	98,82%
20	CASTELLÓN/ CASTELLÓ	35.571.268,14	1,20%	84,26%	44	BURGOS	6.864.112,78	0,23%	99,05%
21	GRANADA	33.691.493,00	1,14%	85,40%	45	HUESCA	5.043.625,00	0,17%	99,22%
22	TARRAGONA	33.166.104,05	1,12%	86,52%	46	PALENCIA	4.739.733,00	0,16%	99,38%
23	ASTURIAS	29.924.097,34	1,01%	87,53%	47	CEUTA	4.693.292,00	0,16%	99,54%
24	ARABA/ÁLAVA	28.682.155,00	0,97%	88,49%	48	GUADALAJARA	3.659.404,00	0,12%	99,67%
					49	SORIA	2.892.313,00	0,10%	99,76%
					50	ZAMORA	2.724.907,30	0,09%	99,85%
					51	MELILLA	2.691.141,00	0,09%	99,95%
					52	ÁVILA	1.619.535,00	0,05%	100,00%
						<b>ESPAÑA</b>	<b>2.967.349.347,15</b>	<b>100,00%</b>	

© Alfonso Miguel Márquez García. [mmarquez@ujaen.es](mailto:mmarquez@ujaen.es) [@almimargar](https://twitter.com/almimargar)

Departamento de Organización de Empresas, Marketing y Sociología. Universidad de Jaén

Grupo de Investigación UJA "Dirección y Organización para la Competitividad" (SEJ 232)

SECOT. Delegación de Jaén

Depósito Legal: J 300 - 2023

# INFORME SEMANAL DE EMPRENDIMIENTO SOCIETARIO MERCANTIL EN ESPAÑA

Sábado, 12 de agosto de 2023

Año 1. Número 32

El Informe Semanal de Emprendimiento Societario Mercantil en España surge de las actividades del Grupo de Investigación UJA “Dirección y Organización para la Competitividad” (SEJ 232) de la Universidad de Jaén y de la Delegación de SECOT en Jaén con la intención de [promover el emprendimiento a través de la difusión semanal de los datos de creación de sociedades mercantiles](#) publicados en el Boletín Oficial del Registro Mercantil (BORME).

El Informe Semanal de Emprendimiento Societario Mercantil en España [presenta de forma gráfica y sencilla los datos semanales y acumulados de creación de sociedades mercantiles](#) publicados en el BORME hasta la fecha, [desagregados a nivel autonómico y provincial](#).

El Informe Semanal de Emprendimiento Societario Mercantil en España pretende ser una [herramienta útil para la difusión de la actividad emprendedora societaria en España, en cada Comunidad Autónoma y en cada provincia](#).

La publicación semanal en un formato fácil de interpretar de la creación de sociedades mercantiles desarrollada en España y desagregada a nivel autonómico y provincial, ofrece a los medios de comunicación y a los responsables de las actividades de promoción del emprendimiento una oportunidad de [conocer en tiempo real la actividad emprendedora societaria en España, en su Comunidad Autónoma y en su provincia, y su evolución, comparada también con el resto de territorios](#).

Los datos aquí ofrecidos no tienen carácter oficial, aunque proceden de una fuente oficial, el Boletín Oficial del Registro Mercantil ([https://www.boe.es/diario\\_borme/](https://www.boe.es/diario_borme/)). El Registro Mercantil publica datos mensuales de acuerdo a la fecha de inscripción de las empresas. La fecha de publicación en el BORME es siempre posterior, por lo que pueden existir discrepancias dado que en este trabajo se analiza la información publicada diariamente, agregada de forma semanal.

Se permite la utilización de los datos, tablas y gráficos citando la procedencia de los mismos. Puede citarlo así:

Márquez-García, Alfonso Miguel (2023). *Informe Semanal de Emprendimiento Societario Mercantil en España*, 1(32), 7-11 agosto: 1-16.