

Informe Semanal de Emprendimiento Societario Mercantil en España



Año 2

Nº 34

19 al 23 de agosto de 2024

ISSN: 3020-6499

INFORME SEMANAL DE EMPRENDIMIENTO SOCIETARIO MERCANTIL EN ESPAÑA

Sábado, 24 de agosto de 2024

Año 2. Número 34

SEMANA DEL 19 AL 23 DE AGOSTO DE 2024

RESUMEN NACIONAL DE SOCIEDADES MERCANTILES QUE HAN PUBLICADO SU INSCRIPCIÓN EN EL BORME EN ESPAÑA



SEMANTAL

BORME
Boletín Oficial del
Registro Mercantil

1.730 Sociedades Mercantiles publicadas esta semana en España

MAYOR NÚMERO DE INSCRIPCIONES ESTA SEMANA

PROVINCIAS

| | | |
|---|------------------|-----|
| 1 | MADRID | 386 |
| 2 | BARCELONA | 282 |
| 3 | ALICANTE/ALACANT | 128 |

COMUNIDADES AUTÓNOMAS

| | | |
|---|----------------------|-----|
| 1 | COMUNIDAD DE MADRID | 386 |
| 2 | CATALUÑA | 350 |
| 3 | COMUNITAT VALENCIANA | 258 |

ACUMULADO EN 2024

Sociedades Mercantiles publicadas en el BORME en España
en 2024 hasta hoy

80.174

MAYOR NÚMERO DE INSCRIPCIONES EN 2024 HASTA HOY

PROVINCIAS

| | | |
|---|-----------|--------|
| 1 | MADRID | 17.990 |
| 2 | BARCELONA | 12.702 |
| 3 | MÁLAGA | 5.057 |

COMUNIDADES AUTÓNOMAS

| | | |
|---|---------------------|--------|
| 1 | COMUNIDAD DE MADRID | 17.990 |
| 2 | CATALUÑA | 15.858 |
| 3 | ANDALUCÍA | 13.461 |

© Alfonso Miguel Márquez García. [✉ mmarquez@ujaen.es](mailto:mmarquez@ujaen.es) [🐦 @almimargar](https://twitter.com/almimargar)

Departamento de Organización de Empresas, Marketing y Sociología. Universidad de Jaén

Grupo de Investigación UJA "Dirección y Organización para la Competitividad" (SEJ 232). SECOT. Delegación de Jaén

Depósito Legal: J 300 – 2023. ISSN: 3020-6499

Disponible en Repositorio Institucional de Producción Científica de la Universidad de Jaén: <https://ruja.ujaen.es/handle/10953/617>

Disponible en <https://ammarquezgarcia.wixsite.com/mmarquez/informe-semanal-sociedades-espana>

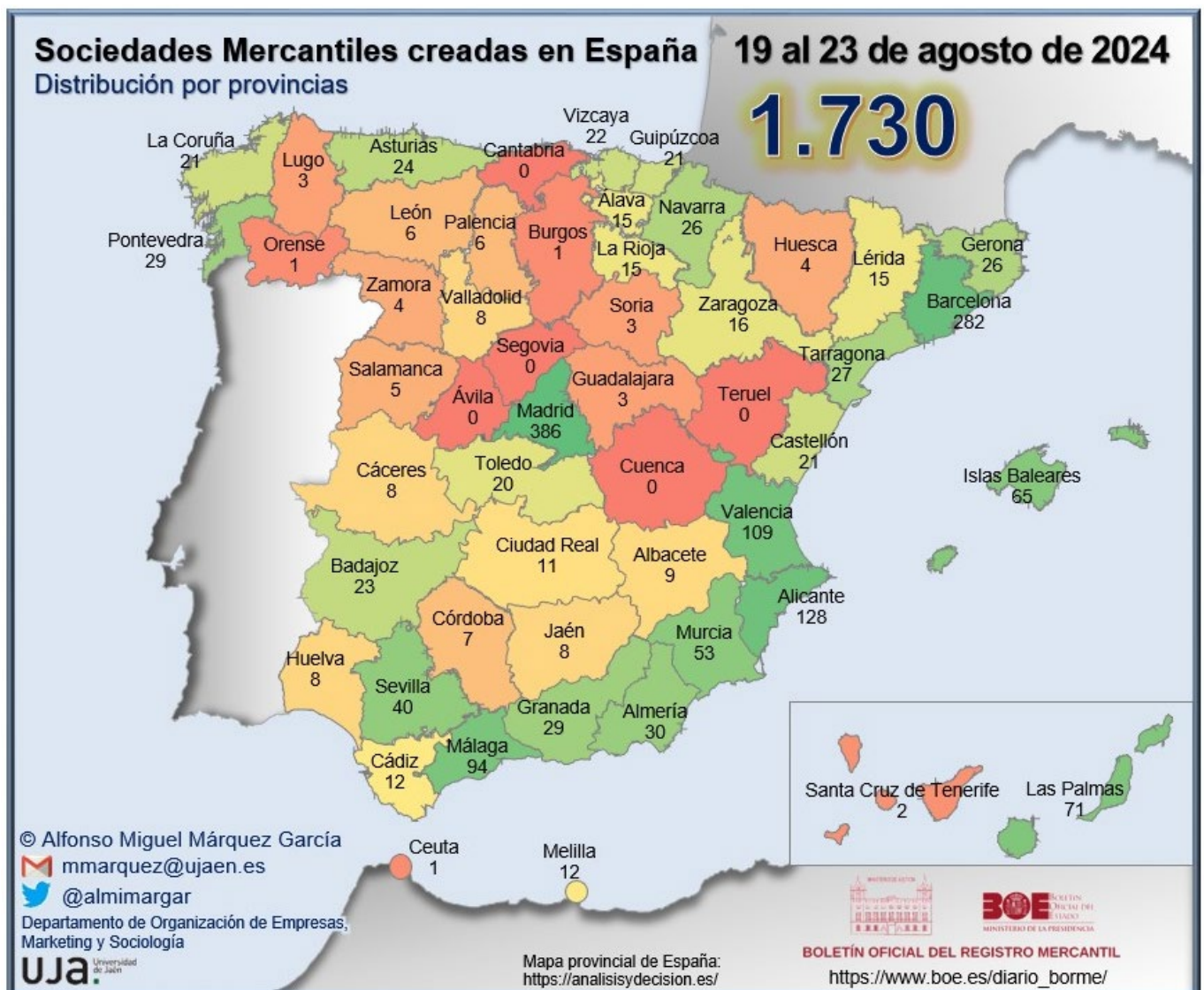
INFORME SEMANAL DE EMPRENDIMIENTO SOCIETARIO MERCANTIL EN ESPAÑA

Sábado, 24 de agosto de 2024

Año 2. Número 34

SEMANA DEL 19 AL 23 DE AGOSTO DE 2024

DISTRIBUCIÓN PROVINCIAL DE SOCIEDADES MERCANTILES QUE HAN PUBLICADO SU INSCRIPCIÓN EN EL BORME ESTA SEMANA



INFORME SEMANAL DE EMPRENDIMIENTO SOCIETARIO MERCANTIL EN ESPAÑA

Sábado, 24 de agosto de 2024

Año 2. Número 34

SEMANA DEL 19 AL 23 DE AGOSTO DE 2024

RANKING PROVINCIAL DE SOCIEDADES MERCANTILES QUE HAN PUBLICADO SU INSCRIPCIÓN EN EL BORME EN ESPAÑA ESTA SEMANA

| Rank | Provincia | N | % | % Acum. |
|------|------------------------|-----|--------|---------|
| 1 | Madrid | 386 | 22,31% | 22,31% |
| 2 | Barcelona | 282 | 16,30% | 38,61% |
| 3 | Alicante/ Alacant | 128 | 7,40% | 46,01% |
| 4 | Valencia/ València | 109 | 6,30% | 52,31% |
| 5 | Málaga | 94 | 5,43% | 57,75% |
| 6 | Las Palmas | 71 | 4,10% | 61,85% |
| 7 | Illes Balears | 65 | 3,76% | 65,61% |
| 8 | Murcia | 53 | 3,06% | 68,67% |
| 9 | Sevilla | 40 | 2,31% | 70,98% |
| 10 | Almería | 30 | 1,73% | 72,72% |
| 11 | Granada | 29 | 1,68% | 74,39% |
| 12 | Pontevedra | 29 | 1,68% | 76,07% |
| 13 | Tarragona | 27 | 1,56% | 77,63% |
| 14 | Girona | 26 | 1,50% | 79,13% |
| 15 | Navarra | 26 | 1,50% | 80,64% |
| 16 | Asturias | 24 | 1,39% | 82,02% |
| 17 | Badajoz | 23 | 1,33% | 83,35% |
| 18 | Bizkaia | 22 | 1,27% | 84,62% |
| 19 | A Coruña | 21 | 1,21% | 85,84% |
| 20 | Castellón/ Castelló | 21 | 1,21% | 87,05% |
| 21 | Gipuzkoa | 21 | 1,21% | 88,27% |
| 22 | Toledo | 20 | 1,16% | 89,42% |
| 23 | Zaragoza | 16 | 0,92% | 90,35% |
| 24 | Araba/Álava | 15 | 0,87% | 91,21% |
| 25 | La Rioja | 15 | 0,87% | 92,08% |
| 26 | Lleida | 15 | 0,87% | 92,95% |

| Rank | Provincia | N | % | % Acum. |
|------|---------------------------|--------------|----------------|---------|
| 27 | Cádiz | 12 | 0,69% | 93,64% |
| 28 | Melilla | 12 | 0,69% | 94,34% |
| 29 | Ciudad Real | 11 | 0,64% | 94,97% |
| 30 | Albacete | 9 | 0,52% | 95,49% |
| 31 | Cáceres | 8 | 0,46% | 95,95% |
| 32 | Huelva | 8 | 0,46% | 96,42% |
| 33 | Jaén | 8 | 0,46% | 96,88% |
| 34 | Valladolid | 8 | 0,46% | 97,34% |
| 35 | Córdoba | 7 | 0,40% | 97,75% |
| 36 | León | 6 | 0,35% | 98,09% |
| 37 | Palencia | 6 | 0,35% | 98,44% |
| 38 | Salamanca | 5 | 0,29% | 98,73% |
| 39 | Huesca | 4 | 0,23% | 98,96% |
| 40 | Zamora | 4 | 0,23% | 99,19% |
| 41 | Guadalajara | 3 | 0,17% | 99,36% |
| 42 | Lugo | 3 | 0,17% | 99,54% |
| 43 | Soria | 3 | 0,17% | 99,71% |
| 44 | Santa Cruz de Tenerife | 2 | 0,12% | 99,83% |
| 45 | Burgos | 1 | 0,06% | 99,88% |
| 46 | Ceuta | 1 | 0,06% | 99,94% |
| 47 | Ourense | 1 | 0,06% | 100,00% |
| 48 | Ávila | - | 0,00% | 100,00% |
| 49 | Cantabria | - | 0,00% | 100,00% |
| 50 | Cuenca | - | 0,00% | 100,00% |
| 51 | Segovia | - | 0,00% | 100,00% |
| 52 | Teruel | - | 0,00% | 100,00% |
| | España | 1.730 | 100,00% | |

© Alfonso Miguel Márquez García.  mmarquez@ujaen.es  @almimargar

Departamento de Organización de Empresas, Marketing y Sociología. Universidad de Jaén

Grupo de Investigación UJA "Dirección y Organización para la Competitividad" (SEJ 232). SECOT. Delegación de Jaén

Depósito Legal: J 300 – 2023. ISSN: 3020-6499

Disponible en Repositorio Institucional de Producción Científica de la Universidad de Jaén: <https://ruja.ujaen.es/handle/10953/617>

Disponible en <https://ammarquezgarcia.wixsite.com/mmarquez/informe-semanal-sociedades-espana>

INFORME SEMANAL DE EMPRENDIMIENTO SOCIETARIO MERCANTIL EN ESPAÑA

Sábado, 24 de agosto de 2024

Año 2. Número 34

SEMANA DEL 19 AL 23 DE AGOSTO DE 2024

RANKING POR COMUNIDADES AUTÓNOMAS DE SOCIEDADES MERCANTILES QUE HAN PUBLICADO SU INSCRIPCIÓN EN EL BORNE EN ESPAÑA ESTA SEMANA

| Rank | COMUNIDAD AUTÓNOMA | N | % | % ACUMULADO |
|------|----------------------------|--------------|----------------|-------------|
| 1 | COMUNIDAD DE MADRID | 386 | 22,31% | 22,31% |
| 2 | CATALUÑA | 350 | 20,23% | 42,54% |
| 3 | COMUNITAT VALENCIANA | 258 | 14,91% | 57,46% |
| 4 | ANDALUCÍA | 228 | 13,18% | 70,64% |
| 5 | CANARIAS | 73 | 4,22% | 74,86% |
| 6 | ILLES BALEARS | 65 | 3,76% | 78,61% |
| 7 | PAÍS VASCO | 58 | 3,35% | 81,97% |
| 8 | GALICIA | 54 | 3,12% | 85,09% |
| 9 | REGIÓN DE MURCIA | 53 | 3,06% | 88,15% |
| 10 | CASTILLA-LA MANCHA | 43 | 2,49% | 90,64% |
| 11 | CASTILLA Y LEÓN | 33 | 1,91% | 92,54% |
| 12 | EXTREMADURA | 31 | 1,79% | 94,34% |
| 13 | COMUNIDAD FORAL DE NAVARRA | 26 | 1,50% | 95,84% |
| 14 | PRINCIPADO DE ASTURIAS | 24 | 1,39% | 97,23% |
| 15 | ARAGÓN | 20 | 1,16% | 98,38% |
| 16 | LA RIOJA | 15 | 0,87% | 99,25% |
| 17 | CIUDAD AUTÓNOMA DE MELILLA | 12 | 0,69% | 99,94% |
| 18 | CIUDAD AUTÓNOMA DE CEUTA | 1 | 0,06% | 100,00% |
| 19 | CANTABRIA | - | 0,00% | 100,00% |
| | ESPAÑA | 1.730 | 100,00% | |

© Alfonso Miguel Márquez García.  mmarquez@ujaen.es  @almimargar

Departamento de Organización de Empresas, Marketing y Sociología. Universidad de Jaén

Grupo de Investigación UJA "Dirección y Organización para la Competitividad" (SEJ 232). SECOT. Delegación de Jaén

Depósito Legal: J 300 – 2023. ISSN: 3020-6499

Disponible en Repositorio Institucional de Producción Científica de la Universidad de Jaén: <https://ruja.ujaen.es/handle/10953/617>

Disponible en <https://ammarquezgarcia.wixsite.com/mmarquez/informe-semanal-sociedades-espana>

INFORME SEMANAL DE EMPRENDIMIENTO SOCIETARIO MERCANTIL EN ESPAÑA

Sábado, 24 de agosto de 2024

Año 2. Número 34

SEMANA DEL 19 AL 23 DE AGOSTO DE 2024

SOCIEDADES MERCANTILES QUE HAN PUBLICADO SU INSCRIPCIÓN EN EL BORNE EN ESPAÑA ESTA SEMANA POR CCAA Y PROVINCIAS

| | | | | | |
|------------------------|------------|---------------|----------------------------|--------------|----------------|
| ANDALUCÍA | 228 | 13,18% | CATALUÑA | 350 | 20,23% |
| Almería | 30 | 1,73% | Barcelona | 282 | 16,30% |
| Cádiz | 12 | 0,69% | Girona | 26 | 1,50% |
| Córdoba | 7 | 0,40% | Lleida | 15 | 0,87% |
| Granada | 29 | 1,68% | Tarragona | 27 | 1,56% |
| Huelva | 8 | 0,46% | CIUDAD AUTÓNOMA DE CEUTA | 1 | 0,06% |
| Jaén | 8 | 0,46% | Ceuta | 1 | 0,06% |
| Málaga | 94 | 5,43% | CIUDAD AUTÓNOMA DE MELILLA | 12 | 0,69% |
| Sevilla | 40 | 2,31% | Melilla | 12 | 0,69% |
| ARAGÓN | 20 | 1,16% | COMUNIDAD DE MADRID | 386 | 22,31% |
| Huesca | 4 | 0,23% | Madrid | 386 | 22,31% |
| Teruel | - | 0,00% | COMUNIDAD FORAL DE NAVARRA | 26 | 1,50% |
| Zaragoza | 16 | 0,92% | Navarra | 26 | 1,50% |
| CANARIAS | 73 | 4,22% | COMUNITAT VALENCIANA | 258 | 14,91% |
| Las Palmas | 71 | 4,10% | Alicante/Alacant | 128 | 7,40% |
| Santa Cruz de Tenerife | 2 | 0,12% | Castellón/Castelló | 21 | 1,21% |
| CANTABRIA | - | 0,00% | Valencia/València | 109 | 6,30% |
| Cantabria | - | 0,00% | EXTREMADURA | 31 | 1,79% |
| CASTILLA Y LEÓN | 33 | 1,91% | Badajoz | 23 | 1,33% |
| Ávila | - | 0,00% | Cáceres | 8 | 0,46% |
| Burgos | 1 | 0,06% | GALICIA | 54 | 3,12% |
| León | 6 | 0,35% | A Coruña | 21 | 1,21% |
| Palencia | 6 | 0,35% | Lugo | 3 | 0,17% |
| Salamanca | 5 | 0,29% | Ourense | 1 | 0,06% |
| Segovia | - | 0,00% | Pontevedra | 29 | 1,68% |
| Soria | 3 | 0,17% | ILLES BALEARS | 65 | 3,76% |
| Valladolid | 8 | 0,46% | Illes Balears | 65 | 3,76% |
| Zamora | 4 | 0,23% | LA RIOJA | 15 | 0,87% |
| CASTILLA-LA MANCHA | 43 | 2,49% | La Rioja | 15 | 0,87% |
| Albacete | 9 | 0,52% | PAÍS VASCO | 58 | 3,35% |
| Ciudad Real | 11 | 0,64% | Araba/Álava | 15 | 0,87% |
| Cuenca | - | 0,00% | Bizkaia | 22 | 1,27% |
| Guadalajara | 3 | 0,17% | Gipuzkoa | 21 | 1,21% |
| Toledo | 20 | 1,16% | PRINCIPADO DE ASTURIAS | 24 | 1,39% |
| | | | Asturias | 24 | 1,39% |
| | | | REGIÓN DE MURCIA | 53 | 3,06% |
| | | | Murcia | 53 | 3,06% |
| | | | ESPAÑA | 1.730 | 100,00% |

© Alfonso Miguel Márquez García.  mmarquez@ujaen.es  @almimargar

Departamento de Organización de Empresas, Marketing y Sociología. Universidad de Jaén

Grupo de Investigación UJA "Dirección y Organización para la Competitividad" (SEJ 232). SECOT. Delegación de Jaén

Depósito Legal: J 300 – 2023. ISSN: 3020-6499

Disponible en Repositorio Institucional de Producción Científica de la Universidad de Jaén: <https://ruja.ujaen.es/handle/10953/617>

Disponible en <https://ammarquezgarcia.wixsite.com/mmarquez/informe-semanal-sociedades-espana>

INFORME SEMANAL DE EMPRENDIMIENTO SOCIETARIO MERCANTIL EN ESPAÑA

Sábado, 24 de agosto de 2024

Año 2. Número 34

SEMANA DEL 19 AL 23 DE AGOSTO DE 2024

CAPITAL SOCIAL SUSCRITO POR LAS SOCIEDADES MERCANTILES QUE HAN PUBLICADO SU INSCRIPCIÓN EN EL BORME EN ESPAÑA ESTA SEMANA POR CCAA

| RANK | CCAA | CAPITAL SOCIAL | % | % ACUM. |
|------|----------------------------|----------------------|----------------|---------|
| 1 | CATALUÑA | 22.714.362,00 | 36,59% | 36,59% |
| 2 | ANDALUCÍA | 16.938.228,49 | 27,28% | 63,87% |
| 3 | COMUNIDAD DE MADRID | 6.939.631,00 | 11,18% | 75,05% |
| 4 | COMUNITAT VALENCIANA | 5.090.039,12 | 8,20% | 83,25% |
| 5 | ILLES BALEARS | 3.413.001,00 | 5,50% | 88,75% |
| 6 | ARAGÓN | 1.435.130,00 | 2,31% | 91,06% |
| 7 | PAÍS VASCO | 1.366.070,00 | 2,20% | 93,26% |
| 8 | COMUNIDAD FORAL DE NAVARRA | 880.852,00 | 1,42% | 94,68% |
| 9 | CASTILLA-LA MANCHA | 806.145,00 | 1,30% | 95,98% |
| 10 | REGIÓN DE MURCIA | 432.539,00 | 0,70% | 96,67% |
| 11 | CASTILLA Y LEÓN | 401.144,00 | 0,65% | 97,32% |
| 12 | PRINCIPADO DE ASTURIAS | 378.254,00 | 0,61% | 97,93% |
| 13 | CANARIAS | 353.310,00 | 0,57% | 98,50% |
| 14 | EXTREMADURA | 329.085,00 | 0,53% | 99,03% |
| 15 | GALICIA | 325.244,00 | 0,52% | 99,55% |
| 16 | LA RIOJA | 231.012,00 | 0,37% | 99,93% |
| 17 | CIUDAD AUTÓNOMA DE MELILLA | 43.255,00 | 0,07% | 100,00% |
| 18 | CIUDAD AUTÓNOMA DE CEUTA | 3.000,00 | 0,00% | 100,00% |
| 19 | CANTABRIA | - | 0,00% | 100,00% |
| | ESPAÑA | 62.080.301,61 | 100,00% | |

© Alfonso Miguel Márquez García.  mmarquez@ujaen.es  @almimargar

Departamento de Organización de Empresas, Marketing y Sociología. Universidad de Jaén

Grupo de Investigación UJA "Dirección y Organización para la Competitividad" (SEJ 232). SECOT. Delegación de Jaén

Déposito Legal: J 300 – 2023. ISSN: 3020-6499

Disponible en Repositorio Institucional de Producción Científica de la Universidad de Jaén: <https://ruja.ujaen.es/handle/10953/617>

Disponible en <https://ammarquezgarcia.wixsite.com/mmarquez/informe-semanal-sociedades-espana>

INFORME SEMANAL DE EMPRENDIMIENTO SOCIETARIO MERCANTIL EN ESPAÑA

Sábado, 24 de agosto de 2024

Año 2. Número 34

SEMANA DEL 19 AL 23 DE AGOSTO DE 2024

CAPITAL SOCIAL SUSCRITO POR LAS SOCIEDADES MERCANTILES QUE HAN PUBLICADO SU INSCRIPCIÓN EN EL BORME EN ESPAÑA ESTA SEMANA POR PROVINCIAS

| RANK | PROVINCIA | CAPITAL SOCIAL | % | % ACUM. | RANK | PROVINCIA | CAPITAL SOCIAL | % | % ACUM. |
|------|-----------------------|----------------|--------|---------|------|---------------------------|----------------------|----------------|---------|
| 1 | BARCELONA | 16.296.517,00 | 26,25% | 26,25% | 27 | CASTELLON/ CASTELLÓ | 146.233,00 | 0,24% | 98,57% |
| 2 | SEVILLA | 7.883.300,00 | 12,70% | 38,95% | 28 | SALAMANCA | 138.294,00 | 0,22% | 98,79% |
| 3 | ALMERÍA | 7.695.580,00 | 12,40% | 51,35% | 29 | PALENCIA | 133.000,00 | 0,21% | 99,00% |
| 4 | MADRID | 6.939.631,00 | 11,18% | 62,52% | 30 | ALBACETE | 119.300,00 | 0,19% | 99,20% |
| 5 | LLEIDA | 5.281.103,00 | 8,51% | 71,03% | 31 | GIPUZKOA | 93.501,00 | 0,15% | 99,35% |
| 6 | ILLES BALEARS | 3.413.001,00 | 5,50% | 76,53% | 32 | A CORUÑA | 92.754,00 | 0,15% | 99,50% |
| 7 | VALENCIA/ VALÈNCIA | 3.079.184,12 | 4,96% | 81,49% | 33 | VALLADOLID | 69.260,00 | 0,11% | 99,61% |
| 8 | ALICANTE/ ALACANT | 1.864.622,00 | 3,00% | 84,49% | 34 | MELILLA | 43.255,00 | 0,07% | 99,68% |
| 9 | ZARAGOZA | 1.422.120,00 | 2,29% | 86,78% | 35 | CÁCERES | 33.000,00 | 0,05% | 99,73% |
| 10 | NAVARRA | 880.852,00 | 1,42% | 88,20% | 36 | SORIA | 28.840,00 | 0,05% | 99,78% |
| 11 | BIZKAIA | 742.824,00 | 1,20% | 89,40% | 37 | HUELVA | 22.520,00 | 0,04% | 99,81% |
| 12 | TARRAGONA | 573.922,00 | 0,92% | 90,32% | 38 | OURENSE | 22.500,00 | 0,04% | 99,85% |
| 13 | GIRONA | 562.820,00 | 0,91% | 91,23% | 39 | CÓRDOBA | 22.150,00 | 0,04% | 99,89% |
| 14 | ARABA/ ÁLAVA | 529.745,00 | 0,85% | 92,08% | 40 | LEÓN | 19.450,00 | 0,03% | 99,92% |
| 15 | MÁLAGA | 506.597,65 | 0,82% | 92,90% | 41 | HUESCA | 13.010,00 | 0,02% | 99,94% |
| 16 | MURCIA | 432.539,00 | 0,70% | 93,60% | 42 | ZAMORA | 9.100,00 | 0,01% | 99,95% |
| 17 | TOLEDO | 419.974,00 | 0,68% | 94,27% | 43 | GUADALAJARA | 9.000,00 | 0,01% | 99,97% |
| 18 | ASTURIAS | 378.254,00 | 0,61% | 94,88% | 44 | SANTA CRUZ DE TENERIFE | 8.000,00 | 0,01% | 99,98% |
| 19 | GRANADA | 361.333,84 | 0,58% | 95,46% | 45 | LUGO | 6.001,00 | 0,01% | 99,99% |
| 20 | LAS PALMAS | 345.310,00 | 0,56% | 96,02% | 46 | BURGOS | 3.200,00 | 0,01% | 100,00% |
| 21 | BADAJOS | 296.085,00 | 0,48% | 96,50% | 47 | CEUTA | 3.000,00 | 0,00% | 100,00% |
| 22 | CÁDIZ | 288.712,00 | 0,47% | 96,96% | 48 | ÁVILA | - | 0,00% | 100,00% |
| 23 | CIUDAD REAL | 257.871,00 | 0,42% | 97,38% | 49 | CANTABRIA | - | 0,00% | 100,00% |
| 24 | LA RIOJA | 231.012,00 | 0,37% | 97,75% | 50 | CUENCA | - | 0,00% | 100,00% |
| 25 | PONTEVEDRA | 203.989,00 | 0,33% | 98,08% | 51 | SEGOVIA | - | 0,00% | 100,00% |
| 26 | JAÉN | 158.035,00 | 0,25% | 98,33% | 52 | TERUEL | - | 0,00% | 100,00% |
| | | | | | | ESPAÑA | 62.080.301,61 | 100,00% | |

© Alfonso Miguel Márquez García. mmarquez@ujaen.es [@almimargar](https://twitter.com/almimargar)

Departamento de Organización de Empresas, Marketing y Sociología. Universidad de Jaén

Grupo de Investigación UJA "Dirección y Organización para la Competitividad" (SEJ 232). SECOT. Delegación de Jaén

Depósito Legal: J 300 – 2023. ISSN: 3020-6499

Disponible en Repositorio Institucional de Producción Científica de la Universidad de Jaén: <https://ruja.ujaen.es/handle/10953/617>

Disponible en <https://ammarquezgarcia.wixsite.com/mmarquez/informe-semanal-sociedades-espana>

INFORME SEMANAL DE EMPREDIMIENTO SOCIETARIO MERCANTIL EN ESPAÑA

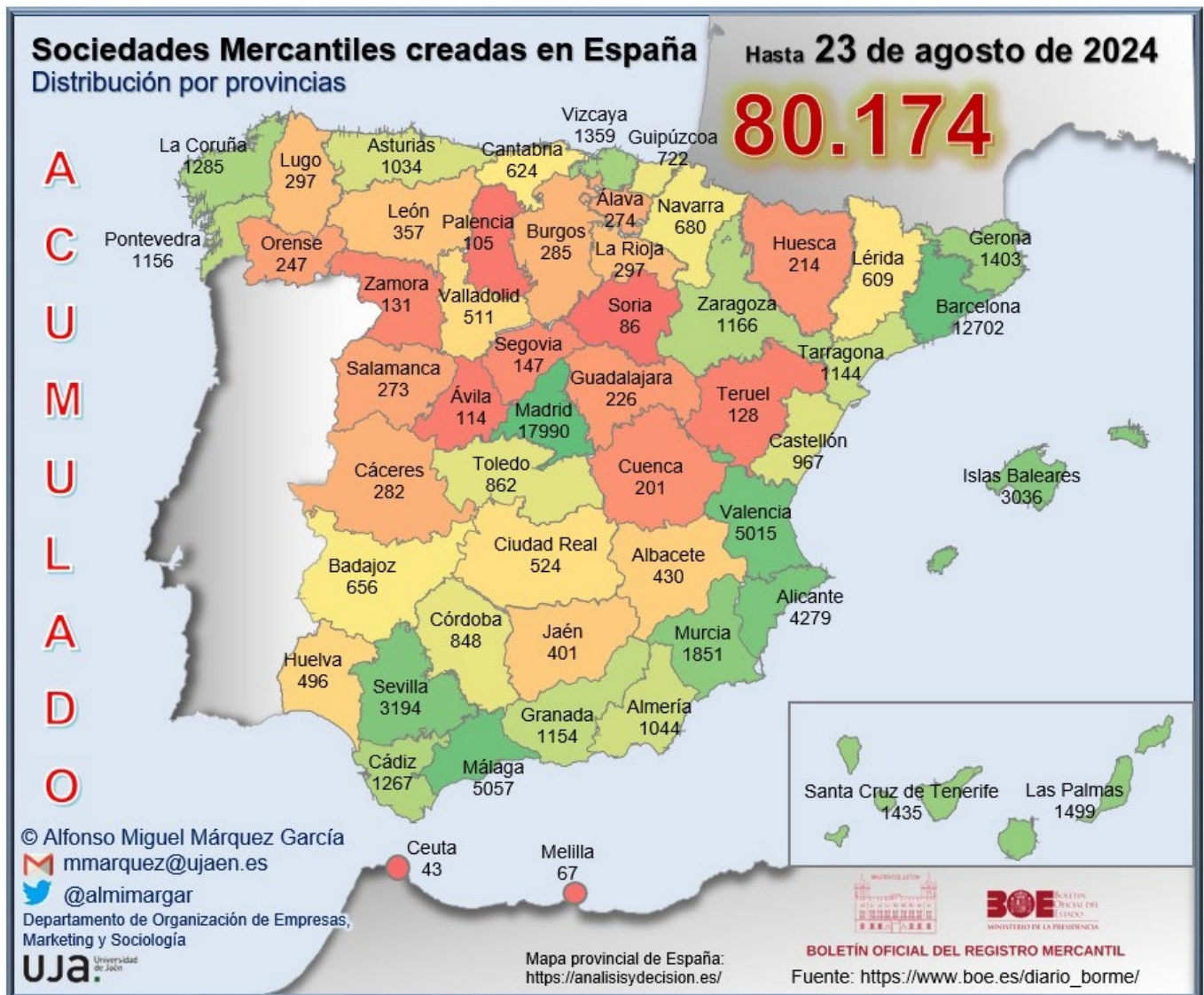
Sábado, 24 de agosto de 2024

Año 2. Número 34

ACUMULADO HASTA EL 23 DE AGOSTO

ACUMULADO EN 2024

DISTRIBUCIÓN PROVINCIAL DE SOCIEDADES MERCANTILES QUE HAN PUBLICADO SU INSCRIPCIÓN EN EL BORME HASTA EL 23 DE AGOSTO DE 2024



INFORME SEMANAL DE EMPRESARIATO SOCIETARIO MERCANTIL EN ESPAÑA

Sábado, 24 de agosto de 2024

Año 2. Número 34

ACUMULADO HASTA EL 23 DE AGOSTO

RANKING PROVINCIAL DE SOCIEDADES MERCANTILES QUE HAN PUBLICADO SU INSCRIPCIÓN EN EL BORNE EN ESPAÑA HASTA EL 23 DE AGOSTO DE 2024

| Rank | Provincia | N | % | % Acum. |
|------|---------------------------|--------|--------|---------|
| 1 | Madrid | 17.990 | 22,44% | 22,44% |
| 2 | Barcelona | 12.702 | 15,84% | 38,28% |
| 3 | Málaga | 5.057 | 6,31% | 44,59% |
| 4 | Valencia/ València | 5.015 | 6,26% | 50,84% |
| 5 | Alicante/ Alacant | 4.279 | 5,34% | 56,18% |
| 6 | Sevilla | 3.194 | 3,98% | 60,17% |
| 7 | Illes Balears | 3.036 | 3,79% | 63,95% |
| 8 | Murcia | 1.851 | 2,31% | 66,26% |
| 9 | Las Palmas | 1.499 | 1,87% | 68,13% |
| 10 | Santa Cruz de Tenerife | 1.435 | 1,79% | 69,92% |
| 11 | Girona | 1.403 | 1,75% | 71,67% |
| 12 | Bizkaia | 1.359 | 1,70% | 73,37% |
| 13 | A Coruña | 1.285 | 1,60% | 74,97% |
| 14 | Cádiz | 1.267 | 1,58% | 76,55% |
| 15 | Zaragoza | 1.166 | 1,45% | 78,00% |
| 16 | Pontevedra | 1.156 | 1,44% | 79,44% |
| 17 | Granada | 1.154 | 1,44% | 80,88% |
| 18 | Tarragona | 1.144 | 1,43% | 82,31% |
| 19 | Almería | 1.044 | 1,30% | 83,61% |
| 20 | Asturias | 1.034 | 1,29% | 84,90% |
| 21 | Castellón/ Castelló | 967 | 1,21% | 86,11% |
| 22 | Toledo | 862 | 1,08% | 87,18% |
| 23 | Córdoba | 848 | 1,06% | 88,24% |
| 24 | Gipuzkoa | 722 | 0,90% | 89,14% |
| 25 | Navarra | 680 | 0,85% | 89,99% |

| Rank | Provincia | N | % | % Acum. |
|------|---------------|---------------|----------------|---------|
| 26 | Badajoz | 656 | 0,82% | 90,81% |
| 27 | Cantabria | 624 | 0,78% | 91,59% |
| 28 | Lleida | 609 | 0,76% | 92,35% |
| 29 | Ciudad Real | 524 | 0,65% | 93,00% |
| 30 | Valladolid | 511 | 0,64% | 93,64% |
| 31 | Huelva | 496 | 0,62% | 94,26% |
| 32 | Albacete | 430 | 0,54% | 94,79% |
| 33 | Jaén | 401 | 0,50% | 95,29% |
| 34 | León | 357 | 0,45% | 95,74% |
| 35 | La Rioja | 297 | 0,37% | 96,11% |
| 36 | Lugo | 297 | 0,37% | 96,48% |
| 37 | Burgos | 285 | 0,36% | 96,83% |
| 38 | Cáceres | 282 | 0,35% | 97,19% |
| 39 | Araba/Álava | 274 | 0,34% | 97,53% |
| 40 | Salamanca | 273 | 0,34% | 97,87% |
| 41 | Ourense | 247 | 0,31% | 98,18% |
| 42 | Guadalajara | 226 | 0,28% | 98,46% |
| 43 | Huesca | 214 | 0,27% | 98,73% |
| 44 | Cuenca | 201 | 0,25% | 98,98% |
| 45 | Segovia | 147 | 0,18% | 99,16% |
| 46 | Zamora | 131 | 0,16% | 99,32% |
| 47 | Teruel | 128 | 0,16% | 99,48% |
| 48 | Ávila | 114 | 0,14% | 99,62% |
| 49 | Palencia | 105 | 0,13% | 99,76% |
| 50 | Soria | 86 | 0,11% | 99,86% |
| 51 | Melilla | 67 | 0,08% | 99,95% |
| 52 | Ceuta | 43 | 0,05% | 100,00% |
| | España | 80.174 | 100,00% | |

© Alfonso Miguel Márquez García. mmarquez@ujaen.es [@almimargar](https://twitter.com/almimargar)

Departamento de Organización de Empresas, Marketing y Sociología. Universidad de Jaén

Grupo de Investigación UJA "Dirección y Organización para la Competitividad" (SEJ 232). SECOT. Delegación de Jaén

Depósito Legal: J 300 – 2023. ISSN: 3020-6499

Disponible en Repositorio Institucional de Producción Científica de la Universidad de Jaén: <https://ruja.ujaen.es/handle/10953/617>

Disponible en <https://ammarquezgarcia.wixsite.com/mmarquez/informe-semanal-sociedades-espana>

INFORME SEMANAL DE EMPRENDIMIENTO SOCIETARIO MERCANTIL EN ESPAÑA

Sábado, 24 de agosto de 2024

Año 2. Número 34

ACUMULADO HASTA EL 23 DE AGOSTO

RANKING POR COMUNIDADES AUTÓNOMAS DE SOCIEDADES MERCANTILES QUE HAN PUBLICADO SU INSCRIPCIÓN EN EL BORME EN ESPAÑA HASTA EL 23 DE AGOSTO DE 2024

| Rank | COMUNIDAD AUTÓNOMA | N | % | % ACUMULADO |
|------|----------------------------|---------------|----------------|-------------|
| 1 | COMUNIDAD DE MADRID | 17.990 | 22,44% | 22,44% |
| 2 | CATALUÑA | 15.858 | 19,78% | 42,22% |
| 3 | ANDALUCÍA | 13.461 | 16,79% | 59,01% |
| 4 | COMUNITAT VALENCIANA | 10.261 | 12,80% | 71,81% |
| 5 | ILLES BALEARS | 3.036 | 3,79% | 75,59% |
| 6 | GALICIA | 2.985 | 3,72% | 79,32% |
| 7 | CANARIAS | 2.934 | 3,66% | 82,98% |
| 8 | PAÍS VASCO | 2.355 | 2,94% | 85,91% |
| 9 | CASTILLA-LA MANCHA | 2.243 | 2,80% | 88,71% |
| 10 | CASTILLA Y LEÓN | 2.009 | 2,51% | 91,22% |
| 11 | REGIÓN DE MURCIA | 1.851 | 2,31% | 93,53% |
| 12 | ARAGÓN | 1.508 | 1,88% | 95,41% |
| 13 | PRINCIPADO DE ASTURIAS | 1.034 | 1,29% | 96,70% |
| 14 | EXTREMADURA | 938 | 1,17% | 97,87% |
| 15 | COMUNIDAD FORAL DE NAVARRA | 680 | 0,85% | 98,71% |
| 16 | CANTABRIA | 624 | 0,78% | 99,49% |
| 17 | LA RIOJA | 297 | 0,37% | 99,86% |
| 18 | CIUDAD AUTÓNOMA DE MELILLA | 67 | 0,08% | 99,95% |
| 19 | CIUDAD AUTÓNOMA DE CEUTA | 43 | 0,05% | 100,00% |
| | ESPAÑA | 80.174 | 100,00% | |

© Alfonso Miguel Márquez García.  mmarquez@ujaen.es  @almimargar

Departamento de Organización de Empresas, Marketing y Sociología. Universidad de Jaén

Grupo de Investigación UJA "Dirección y Organización para la Competitividad" (SEJ 232). SECOT. Delegación de Jaén

Depósito Legal: J 300 – 2023. ISSN: 3020-6499

Disponible en Repositorio Institucional de Producción Científica de la Universidad de Jaén: <https://ruja.ujaen.es/handle/10953/617>

Disponible en <https://ammarquezgarcia.wixsite.com/mmarquez/informe-semanal-sociedades-espana>

INFORME SEMANAL DE EMPRENDIMIENTO SOCIETARIO MERCANTIL EN ESPAÑA

Sábado, 24 de agosto de 2024

Año 2. Número 34

ACUMULADO HASTA EL 23 DE AGOSTO

SOCIEDADES MERCANTILES QUE HAN PUBLICADO SU INSCRIPCIÓN EN EL BORME HASTA EL 23 DE AGOSTO DE 2024 POR CCAA Y PROVINCIAS

| | | | | | |
|------------------------|---------------|---------------|----------------------------|---------------|----------------|
| ANDALUCÍA | 13.461 | 16,79% | CATALUÑA | 15.858 | 19,78% |
| Almería | 1.044 | 1,30% | Barcelona | 12.702 | 15,84% |
| Cádiz | 1.267 | 1,58% | Girona | 1.403 | 1,75% |
| Córdoba | 848 | 1,06% | Lleida | 609 | 0,76% |
| Granada | 1.154 | 1,44% | Tarragona | 1.144 | 1,43% |
| Huelva | 496 | 0,62% | CIUDAD AUTÓNOMA DE CEUTA | 43 | 0,05% |
| Jaén | 401 | 0,50% | Ceuta | 43 | 0,05% |
| Málaga | 5.057 | 6,31% | CIUDAD AUTÓNOMA DE MELILLA | 67 | 0,08% |
| Sevilla | 3.194 | 3,98% | Melilla | 67 | 0,08% |
| ARAGÓN | 1.508 | 1,88% | COMUNIDAD DE MADRID | 17.990 | 22,44% |
| Huesca | 214 | 0,27% | Madrid | 17.990 | 22,44% |
| Teruel | 128 | 0,16% | COMUNIDAD FORAL DE NAVARRA | 680 | 0,85% |
| Zaragoza | 1.166 | 1,45% | Navarra | 680 | 0,85% |
| CANARIAS | 2.934 | 3,66% | COMUNITAT VALENCIANA | 10.261 | 12,80% |
| Las Palmas | 1.499 | 1,87% | Alicante/Alacant | 4.279 | 5,34% |
| Santa Cruz de Tenerife | 1.435 | 1,79% | Castellón/Castelló | 967 | 1,21% |
| CANTABRIA | 624 | 0,78% | Valencia/València | 5.015 | 6,26% |
| Cantabria | 624 | 0,78% | EXTREMADURA | 938 | 1,17% |
| CASTILLA Y LEÓN | 2.009 | 2,51% | Badajoz | 656 | 0,82% |
| Ávila | 114 | 0,14% | Cáceres | 282 | 0,35% |
| Burgos | 285 | 0,36% | GALICIA | 2.985 | 3,72% |
| León | 357 | 0,45% | A Coruña | 1.285 | 1,60% |
| Palencia | 105 | 0,13% | Lugo | 297 | 0,37% |
| Salamanca | 273 | 0,34% | Ourense | 247 | 0,31% |
| Segovia | 147 | 0,18% | Pontevedra | 1.156 | 1,44% |
| Soria | 86 | 0,11% | ILLES BALEARS | 3.036 | 3,79% |
| Valladolid | 511 | 0,64% | Illes Balears | 3.036 | 3,79% |
| Zamora | 131 | 0,16% | LA RIOJA | 297 | 0,37% |
| CASTILLA-LA MANCHA | 2.243 | 2,80% | La Rioja | 297 | 0,37% |
| Albacete | 430 | 0,54% | PAÍS VASCO | 2.355 | 2,94% |
| Ciudad Real | 524 | 0,65% | Araba/Álava | 274 | 0,34% |
| Cuenca | 201 | 0,25% | Bizkaia | 1.359 | 1,70% |
| Guadalajara | 226 | 0,28% | Gipuzkoa | 722 | 0,90% |
| Toledo | 862 | 1,08% | PRINCIPADO DE ASTURIAS | 1.034 | 1,29% |
| | | | Asturias | 1.034 | 1,29% |
| | | | REGIÓN DE MURCIA | 1.851 | 2,31% |
| | | | Murcia | 1.851 | 2,31% |
| | | | ESPAÑA | 80.174 | 100,00% |

© Alfonso Miguel Márquez García. mmarquez@ujaen.es [@almimargar](https://twitter.com/almimargar)

Departamento de Organización de Empresas, Marketing y Sociología. Universidad de Jaén

Grupo de Investigación UJA "Dirección y Organización para la Competitividad" (SEJ 232). SECOT. Delegación de Jaén

Depósito Legal: J 300 – 2023. ISSN: 3020-6499

Disponible en Repositorio Institucional de Producción Científica de la Universidad de Jaén: <https://ruja.ujaen.es/handle/10953/617>

Disponible en <https://ammarquezgarcia.wixsite.com/mmarquez/informe-semanal-sociedades-espana>

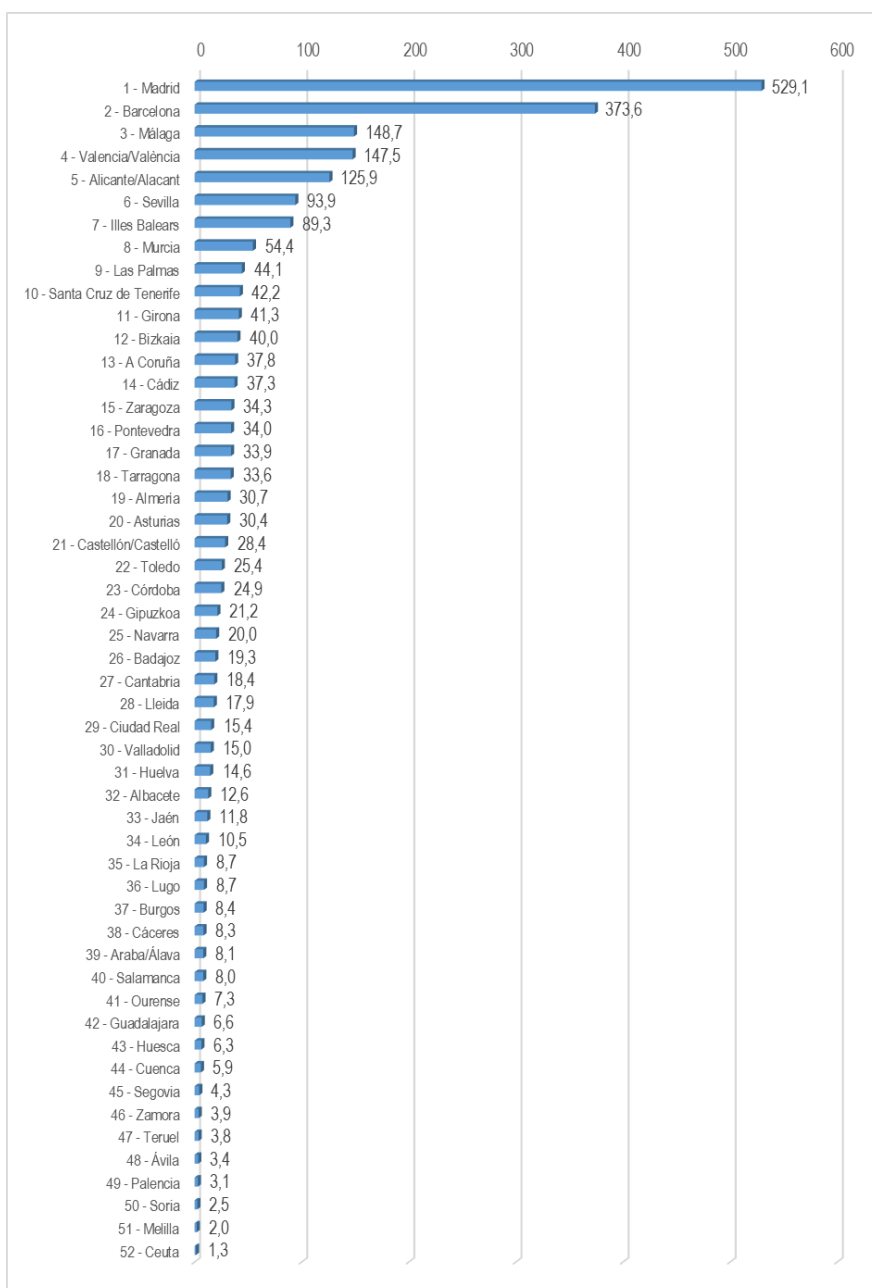
INFORME SEMANAL DE EMPRENDIMIENTO SOCIETARIO MERCANTIL EN ESPAÑA

Sábado, 24 de agosto de 2024

Año 2. Número 34

ACUMULADO HASTA EL 23 DE AGOSTO

MEDIA SEMANAL PROVINCIAL DE SOCIEDADES MERCANTILES QUE HAN PUBLICADO SU INSCRIPCIÓN EN EL BORME HASTA EL 23 DE AGOSTO



© Alfonso Miguel Márquez García. mmarquez@ujaen.es [@almimargar](https://twitter.com/almimargar)

Departamento de Organización de Empresas, Marketing y Sociología. Universidad de Jaén

Grupo de Investigación UJA "Dirección y Organización para la Competitividad" (SEJ 232). SECOT. Delegación de Jaén

Depósito Legal: J 300 – 2023. ISSN: 3020-6499

Disponible en Repositorio Institucional de Producción Científica de la Universidad de Jaén: <https://ruja.ujaen.es/handle/10953/617>

Disponible en <https://ammarquezgarcia.wixsite.com/mmarquez/informe-semanal-sociedades-espana>

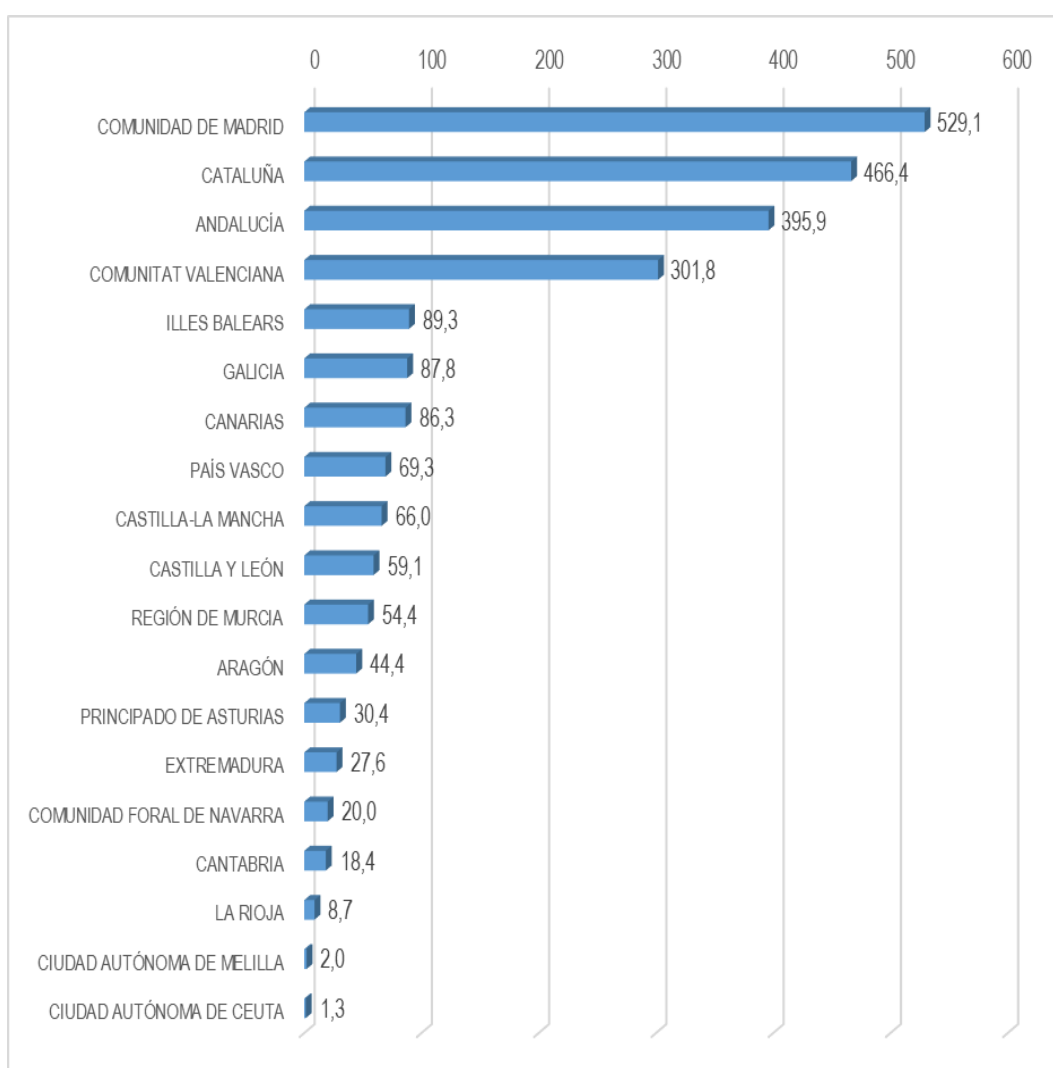
INFORME SEMANAL DE EMPRENDIMIENTO SOCIETARIO MERCANTIL EN ESPAÑA

Sábado, 24 de agosto de 2024

Año 2. Número 34

ACUMULADO HASTA EL 23 DE AGOSTO

MEDIA SEMANAL POR CCAA DE SOCIEDADES MERCANTILES QUE HAN PUBLICADO SU INSCRIPCIÓN EN EL BORME HASTA EL 23 DE AGOSTO



© Alfonso Miguel Márquez García. mmarquez@ujaen.es [@almimargar](https://twitter.com/almimargar)

Departamento de Organización de Empresas, Marketing y Sociología. Universidad de Jaén

Grupo de Investigación UJA "Dirección y Organización para la Competitividad" (SEJ 232). SECOT. Delegación de Jaén

Depósito Legal: J 300 – 2023. ISSN: 3020-6499

Disponible en Repositorio Institucional de Producción Científica de la Universidad de Jaén: <https://ruja.ujaen.es/handle/10953/617>

Disponible en <https://ammarquezgarcia.wixsite.com/mmarquez/informe-semanal-sociedades-espana>

INFORME SEMANAL DE EMPRENDIMIENTO SOCIETARIO MERCANTIL EN ESPAÑA

Sábado, 24 de agosto de 2024

Año 2. Número 34

ACUMULADO HASTA EL 23 DE AGOSTO

CAPITAL SOCIAL SUSCRITO POR LAS SOCIEDADES MERCANTILES
QUE HAN PUBLICADO SU INSCRIPCIÓN EN EL BORME EN ESPAÑA
HASTA EL 23 DE AGOSTO DE 2024 POR CCAA

| RANK | CCAA | CAPITAL SOCIAL | % | % ACUM. |
|------|----------------------------|-------------------------|----------------|---------|
| 1 | COMUNIDAD DE MADRID | 1.015.772.962,23 | 24,18% | 24,18% |
| 2 | CATALUÑA | 800.030.756,78 | 19,04% | 43,22% |
| 3 | ANDALUCÍA | 730.924.666,20 | 17,40% | 60,62% |
| 4 | COMUNITAT VALENCIANA | 517.321.513,50 | 12,31% | 72,94% |
| 5 | ARAGÓN | 247.594.537,82 | 5,89% | 78,83% |
| 6 | GALICIA | 197.518.331,10 | 4,70% | 83,53% |
| 7 | PAÍS VASCO | 131.694.799,54 | 3,13% | 86,67% |
| 8 | REGIÓN DE MURCIA | 100.837.501,72 | 2,40% | 89,07% |
| 9 | ILLES BALEARS | 94.762.691,41 | 2,26% | 91,32% |
| 10 | CASTILLA Y LEÓN | 88.825.715,64 | 2,11% | 93,44% |
| 11 | CANARIAS | 70.677.809,83 | 1,68% | 95,12% |
| 12 | CASTILLA-LA MANCHA | 65.692.771,96 | 1,56% | 96,69% |
| 13 | PRINCIPADO DE ASTURIAS | 34.458.921,99 | 0,82% | 97,51% |
| 14 | COMUNIDAD FORAL DE NAVARRA | 30.714.391,11 | 0,73% | 98,24% |
| 15 | EXTREMADURA | 29.219.954,54 | 0,70% | 98,93% |
| 16 | LA RIOJA | 27.944.735,00 | 0,67% | 99,60% |
| 17 | CANTABRIA | 15.439.570,00 | 0,37% | 99,96% |
| 18 | CIUDAD AUTÓNOMA DE CEUTA | 741.350,00 | 0,02% | 99,98% |
| 19 | CIUDAD AUTÓNOMA DE MELILLA | 739.364,00 | 0,02% | 100,00% |
| | ESPAÑA | 4.200.912.344,37 | 100,00% | |

© Alfonso Miguel Márquez García.  mmarquez@ujaen.es  @almimargar

Departamento de Organización de Empresas, Marketing y Sociología. Universidad de Jaén

Grupo de Investigación UJA "Dirección y Organización para la Competitividad" (SEJ 232). SECOT. Delegación de Jaén

Depósito Legal: J 300 – 2023. ISSN: 3020-6499

Disponible en Repositorio Institucional de Producción Científica de la Universidad de Jaén: <https://ruja.ujaen.es/handle/10953/617>

Disponible en <https://ammarquezgarcia.wixsite.com/mmarquez/informe-semanal-sociedades-espana>

INFORME SEMANAL DE EMPRENDIMIENTO SOCIETARIO MERCANTIL EN ESPAÑA

Sábado, 24 de agosto de 2024

Año 2. Número 34

ACUMULADO HASTA EL 23 DE AGOSTO

CAPITAL SOCIAL SUSCRITO POR LAS SOCIEDADES MERCANTILES QUE HAN PUBLICADO SU INSCRIPCIÓN EN EL BORME EN ESPAÑA HASTA EL 23 DE AGOSTO DE 2024 POR PROVINCIAS

| RANK | PROVINCIA | CAPITAL SOCIAL | % | % ACUM | RANK | PROVINCIA | CAPITAL SOCIAL | % | % ACUM |
|------|---------------------------|------------------|--------|--------|------|------------------------|-------------------------|----------------|---------|
| 1 | MADRID | 1.015.772.962,23 | 24,18% | 24,18% | 26 | TOLEDO | 28.354.798,18 | 0,67% | 92,41% |
| 2 | BARCELONA | 619.764.856,60 | 14,75% | 38,93% | 27 | CASTELLÓN/ CASTELLÓ | 27.995.885,00 | 0,67% | 93,08% |
| 3 | SEVILLA | 300.761.531,84 | 7,16% | 46,09% | 28 | LA RIOJA | 27.944.735,00 | 0,67% | 93,74% |
| 4 | VALENCIA/ VALÈNCIA | 246.006.393,66 | 5,86% | 51,95% | 29 | ZAMORA | 27.083.595,00 | 0,64% | 94,39% |
| 5 | ALICANTE/ ALACANT | 243.319.234,84 | 5,79% | 57,74% | 30 | TERUEL | 26.714.987,80 | 0,64% | 95,02% |
| 6 | MÁLAGA | 203.556.567,33 | 4,85% | 62,59% | 31 | OURENSE | 23.116.108,00 | 0,55% | 95,57% |
| 7 | ZARAGOZA | 147.781.402,72 | 3,52% | 66,10% | 32 | VALLADOLID | 22.702.208,00 | 0,54% | 96,11% |
| 8 | MURCIA | 100.837.501,72 | 2,40% | 68,50% | 33 | BADAJOS | 21.199.339,04 | 0,50% | 96,62% |
| 9 | ILLES BALEARS | 94.762.691,41 | 2,26% | 70,76% | 34 | ALBACETE | 15.883.251,00 | 0,38% | 97,00% |
| 10 | PONTEVEDRA | 84.224.441,00 | 2,00% | 72,76% | 35 | CANTABRIA | 15.439.570,00 | 0,37% | 97,36% |
| 11 | CÓRDOBA | 84.167.675,00 | 2,00% | 74,77% | 36 | CIUDAD REAL | 15.189.050,80 | 0,36% | 97,72% |
| 12 | A CORUÑA | 80.955.857,04 | 1,93% | 76,70% | 37 | JAÉN | 13.220.183,00 | 0,31% | 98,04% |
| 13 | GIRONA | 77.646.099,93 | 1,85% | 78,54% | 38 | ARABA/ÁLAVA | 12.869.185,00 | 0,31% | 98,35% |
| 14 | HUESCA | 73.098.147,30 | 1,74% | 80,28% | 39 | LEÓN | 12.595.332,33 | 0,30% | 98,65% |
| 15 | BIZKAIA | 64.299.473,94 | 1,53% | 81,81% | 40 | LUGO | 9.221.925,06 | 0,22% | 98,86% |
| 16 | LLEIDA | 58.338.297,00 | 1,39% | 83,20% | 41 | BURGOS | 9.043.907,64 | 0,22% | 99,08% |
| 17 | GIPUZKOA | 54.526.140,60 | 1,30% | 84,50% | 42 | CÁCERES | 8.020.615,50 | 0,19% | 99,27% |
| 18 | GRANADA | 48.790.556,96 | 1,16% | 85,66% | 43 | SALAMANCA | 6.211.088,00 | 0,15% | 99,42% |
| 19 | TARRAGONA | 44.281.503,25 | 1,05% | 86,72% | 44 | HUELVA | 5.484.542,30 | 0,13% | 99,55% |
| 20 | CÁDIZ | 42.980.028,36 | 1,02% | 87,74% | 45 | SEGOVIA | 4.017.368,83 | 0,10% | 99,64% |
| 21 | LAS PALMAS | 38.455.010,08 | 0,92% | 88,66% | 46 | CUENCA | 3.626.806,98 | 0,09% | 99,73% |
| 22 | ASTURIAS | 34.458.921,99 | 0,82% | 89,48% | 47 | GUADALAJARA | 2.638.865,00 | 0,06% | 99,79% |
| 23 | SANTA CRUZ DE TENERIFE | 32.222.799,75 | 0,77% | 90,24% | 48 | PALENCIA | 2.485.025,00 | 0,06% | 99,85% |
| 24 | ALMERÍA | 31.963.581,41 | 0,76% | 91,00% | 49 | ÁVILA | 2.428.780,84 | 0,06% | 99,91% |
| 25 | NAVARRA | 30.714.391,11 | 0,73% | 91,73% | 50 | SORIA | 2.258.410,00 | 0,05% | 99,96% |
| | | | | | 51 | CEUTA | 741.350,00 | 0,02% | 99,98% |
| | | | | | 52 | MELILLA | 739.364,00 | 0,02% | 100,00% |
| | | | | | | ESPAÑA | 4.200.912.344,37 | 100,00% | |

© Alfonso Miguel Márquez García. mmarquez@ujaen.es [@almimargar](https://twitter.com/almimargar)

Departamento de Organización de Empresas, Marketing y Sociología. Universidad de Jaén

Grupo de Investigación UJA "Dirección y Organización para la Competitividad" (SEJ 232). SECOT. Delegación de Jaén

Depósito Legal: J 300 – 2023. ISSN: 3020-6499

Disponible en Repositorio Institucional de Producción Científica de la Universidad de Jaén: <https://ruja.ujaen.es/handle/10953/617>

Disponible en <https://ammarquezgarcia.wixsite.com/mmarquez/informe-semanal-sociedades-espana>

INFORME SEMANAL DE EMPRENDIMIENTO SOCIETARIO MERCANTIL EN ESPAÑA

Sábado, 24 de agosto de 2024

Año 2. Número 34

El Informe Semanal de Emprendimiento Societario Mercantil en España surge de la actividad investigadora del Prof. Dr. Alfonso Miguel Márquez García, miembro del Grupo de Investigación UJA “Dirección y Organización para la Competitividad” (SEJ 232) de la Universidad de Jaén, secretario del Observatorio del Ecosistema Emprendedor de Andalucía (OEEA) y socio de la Delegación de SECOT en Jaén con la intención de *promover el emprendimiento a través de la difusión semanal de los datos de creación de sociedades mercantiles* publicados en el Boletín Oficial del Registro Mercantil (BORME).

El Informe Semanal de Emprendimiento Societario Mercantil en España *presenta de forma gráfica y sencilla los datos semanales y acumulados de creación de sociedades mercantiles* publicados en el BORME hasta la fecha, *desagregados a nivel autonómico y provincial.*

El Informe Semanal de Emprendimiento Societario Mercantil en España pretende ser una *herramienta útil para la difusión de la actividad emprendedora societaria en España, en cada Comunidad Autónoma y en cada provincia.*

La publicación semanal en un formato fácil de interpretar de la creación de sociedades mercantiles desarrollada en España y desagregada a nivel autonómico y provincial, ofrece a los medios de comunicación y a los responsables de las actividades de promoción del emprendimiento una oportunidad de *conocer en tiempo real la actividad emprendedora societaria en España, en su Comunidad Autónoma y en su provincia, y su evolución, comparada también con el resto de territorios.*

Los datos aquí ofrecidos no tienen carácter oficial, aunque proceden de una fuente oficial, el Boletín Oficial del Registro Mercantil (https://www.boe.es/diario_borme/). El Registro Mercantil publica datos mensuales de acuerdo a la fecha de inscripción de las empresas. La fecha de publicación en el BORME es siempre posterior, por lo que pueden existir discrepancias dado que en este trabajo se analiza la información publicada diariamente, agregada de forma semanal.

Se permite la utilización de los datos, tablas y gráficos citando la procedencia de los mismos. Puede citarlo así:

Márquez-García, Alfonso Miguel (2024). *Informe Semanal de Emprendimiento Societario Mercantil en España*, 2(34), 19-23 agosto: 1-16. ISSN: 3020-6499.

© Alfonso Miguel Márquez García.  mmarquez@ujaen.es  [@almimargar](https://twitter.com/almimargar)

Departamento de Organización de Empresas, Marketing y Sociología. Universidad de Jaén

Grupo de Investigación UJA “Dirección y Organización para la Competitividad” (SEJ 232). SECOT. Delegación de Jaén

Depósito Legal: J 300 – 2023. ISSN: 3020-6499

Disponible en Repositorio Institucional de Producción Científica de la Universidad de Jaén: <https://ruja.ujaen.es/handle/10953/617>

Disponible en <https://ammarquezgarcia.wixsite.com/mmarquez/informe-semanal-sociedades-espana>