

Informe Semanal de Emprendimiento Societario Mercantil en España



Nº 52

25 al 29 de diciembre de 2023

INFORME SEMANAL DE EMPRENDIMIENTO SOCIETARIO MERCANTIL EN ESPAÑA

Sábado, 30 de diciembre de 2023

Año 1. Número 52

SEMANA DEL 25 AL 29 DE DICIEMBRE DE 2023

RESUMEN NACIONAL DE SOCIEDADES MERCANTILES QUE HAN PUBLICADO SU INSCRIPCIÓN EN EL BORME EN ESPAÑA









SEMANTAL



1.973 Sociedades Mercantiles publicadas esta semana en España







MAYOR NÚMERO DE INSCRIPCIONES ESTA SEMANA

PROVINCIAS			COMUNIDADES AUTÓNOMAS		
	MADRID	474		COMUNIDAD DE MADRID	474
	BARCELONA	325		CATALUÑA	407
	MÁLAGA	171		ANDALUCÍA	375

ACUMULADO EN 2023

Sociedades Mercantiles publicadas en el BORME en España
en 2023 hasta hoy **109.371**

MAYOR NÚMERO DE INSCRIPCIONES EN 2023 HASTA HOY

PROVINCIAS			COMUNIDADES AUTÓNOMAS		
	MADRID	25.087		COMUNIDAD DE MADRID	25.087
	BARCELONA	16.898		CATALUÑA	20.905
	MÁLAGA	7.120		ANDALUCÍA	19.258

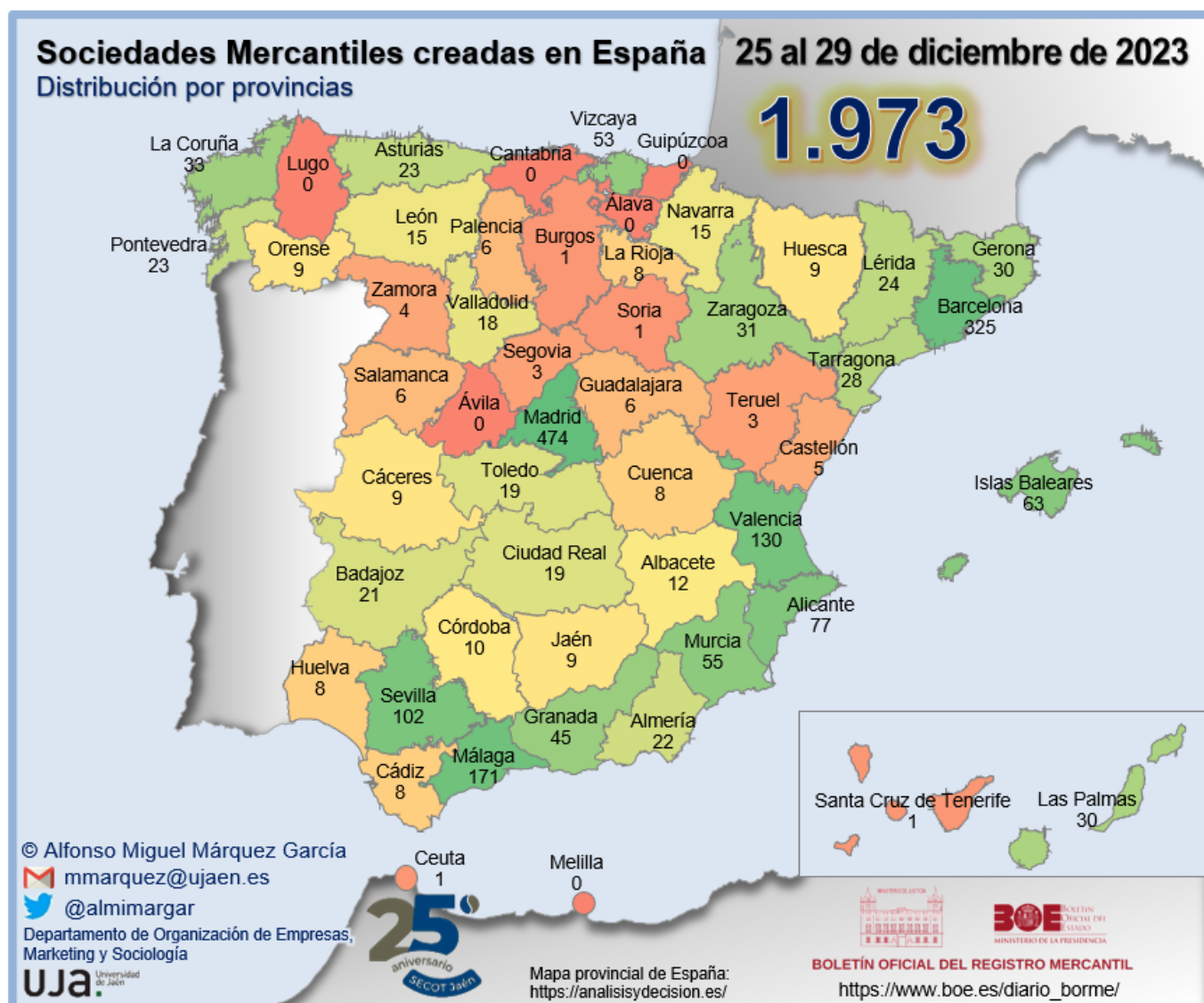
INFORME SEMANAL DE EMPRENDIMIENTO SOCIETARIO MERCANTIL EN ESPAÑA

Sábado, 30 de diciembre de 2023

Año 1. Número 52

SEMANA DEL 25 AL 29 DE DICIEMBRE DE 2023

DISTRIBUCIÓN PROVINCIAL DE SOCIEDADES MERCANTILES QUE HAN PUBLICADO SU INSCRIPCIÓN EN EL BORME ESTA SEMANA



INFORME SEMANAL DE EMPRENDIMIENTO SOCIETARIO MERCANTIL EN ESPAÑA

Sábado, 30 de diciembre de 2023

Año 1. Número 52

SEMANA DEL 25 AL 29 DE DICIEMBRE DE 2023

RANKING PROVINCIAL DE SOCIEDADES MERCANTILES QUE HAN PUBLICADO SU INSCRIPCIÓN EN EL BORNE EN ESPAÑA ESTA SEMANA

Rank	Provincia	N	%	% Acum.
1	Madrid	474	24,02%	24,02%
2	Barcelona	325	16,47%	40,50%
3	Málaga	171	8,67%	49,16%
4	Valencia/ València	130	6,59%	55,75%
5	Sevilla	102	5,17%	60,92%
6	Alicante/ Alacant	77	3,90%	64,83%
7	Illes Balears	63	3,19%	68,02%
8	Murcia	55	2,79%	70,81%
9	Bizkaia	53	2,69%	73,49%
10	Granada	45	2,28%	75,77%
11	A Coruña	33	1,67%	77,45%
12	Zaragoza	31	1,57%	79,02%
13	Girona	30	1,52%	80,54%
14	Las Palmas	30	1,52%	82,06%
15	Tarragona	28	1,42%	83,48%
16	Lleida	24	1,22%	84,69%
17	Asturias	23	1,17%	85,86%
18	Pontevedra	23	1,17%	87,02%
19	Almería	22	1,12%	88,14%
20	Badajoz	21	1,06%	89,20%
21	Ciudad Real	19	0,96%	90,17%
22	Toledo	19	0,96%	91,13%
23	Valladolid	18	0,91%	92,04%
24	León	15	0,76%	92,80%
25	Navarra	15	0,76%	93,56%
26	Albacete	12	0,61%	94,17%
27	Córdoba	10	0,51%	94,68%

Rank	Provincia	N	%	% Acum.
28	Cáceres	9	0,46%	95,13%
29	Huesca	9	0,46%	95,59%
30	Jaén	9	0,46%	96,05%
31	Ourense	9	0,46%	96,50%
32	Cádiz	8	0,41%	96,91%
33	Cuenca	8	0,41%	97,31%
34	Huelva	8	0,41%	97,72%
35	La Rioja	8	0,41%	98,12%
36	Guadalajara	6	0,30%	98,43%
37	Palencia	6	0,30%	98,73%
38	Salamanca	6	0,30%	99,04%
39	Castellón/ Castelló	5	0,25%	99,29%
40	Zamora	4	0,20%	99,49%
41	Segovia	3	0,15%	99,65%
42	Teruel	3	0,15%	99,80%
43	Burgos	1	0,05%	99,85%
44	Ceuta	1	0,05%	99,90%
45	Santa Cruz de Tenerife	1	0,05%	99,95%
46	Soria	1	0,05%	100,00%
47	Araba/Álava	-	0,00%	100,00%
48	Ávila	-	0,00%	100,00%
49	Cantabria	-	0,00%	100,00%
50	Gipuzkoa	-	0,00%	100,00%
51	Lugo	-	0,00%	100,00%
52	Melilla	-	0,00%	100,00%
	España	1.973	100,00%	

INFORME SEMANAL DE EMPRENDIMIENTO SOCIETARIO MERCANTIL EN ESPAÑA

Sábado, 30 de diciembre de 2023

Año 1. Número 52

SEMANA DEL 25 AL 29 DE DICIEMBRE DE 2023

RANKING POR COMUNIDADES AUTÓNOMAS DE SOCIEDADES MERCANTILES QUE HAN PUBLICADO SU INSCRIPCIÓN EN EL BORME EN ESPAÑA ESTA SEMANA

Rank	COMUNIDAD AUTÓNOMA	N	%	% ACUMULADO
1	COMUNIDAD DE MADRID	474	24,02%	24,02%
2	CATALUÑA	407	20,63%	44,65%
3	ANDALUCÍA	375	19,01%	63,66%
4	COMUNITAT VALENCIANA	212	10,75%	74,40%
5	GALICIA	65	3,29%	77,70%
6	CASTILLA-LA MANCHA	64	3,24%	80,94%
7	ILLES BALEARS	63	3,19%	84,14%
8	REGIÓN DE MURCIA	55	2,79%	86,92%
9	CASTILLA Y LEÓN	54	2,74%	89,66%
10	PAÍS VASCO	53	2,69%	92,35%
11	ARAGÓN	43	2,18%	94,53%
12	CANARIAS	31	1,57%	96,10%
13	EXTREMADURA	30	1,52%	97,62%
14	PRINCIPADO DE ASTURIAS	23	1,17%	98,78%
15	COMUNIDAD FORAL DE NAVARRA	15	0,76%	99,54%
16	LA RIOJA	8	0,41%	99,95%
17	CIUDAD AUTÓNOMA DE CEUTA	1	0,05%	100,00%
18	CANTABRIA	0	0,00%	100,00%
19	CIUDAD AUTÓNOMA DE MELILLA	0	0,00%	100,00%
	ESPAÑA	1.973	100,00%	

INFORME SEMANAL DE EMPRENDIMIENTO SOCIETARIO MERCANTIL EN ESPAÑA

Sábado, 30 de diciembre de 2023

Año 1. Número 52

SEMANA DEL 25 AL 29 DE DICIEMBRE DE 2023

SOCIEDADES MERCANTILES QUE HAN PUBLICADO SU INSCRIPCIÓN EN EL BORNE EN ESPAÑA ESTA SEMANA POR CCAA Y PROVINCIAS

ANDALUCÍA	375	19,01%	CATALUÑA	407	20,63%
Almería	22	1,12%	Barcelona	325	16,47%
Cádiz	8	0,41%	Girona	30	1,52%
Córdoba	10	0,51%	Lleida	24	1,22%
Granada	45	2,28%	Tarragona	28	1,42%
Huelva	8	0,41%	CIUDAD AUTÓNOMA DE CEUTA	1	0,05%
Jaén	9	0,46%	Ceuta	1	0,05%
Málaga	171	8,67%	CIUDAD AUTÓNOMA DE MELILLA	-	0,00%
Sevilla	102	5,17%	Melilla	-	0,00%
ARAGÓN	43	2,18%	COMUNIDAD DE MADRID	474	24,02%
Huesca	9	0,46%	Madrid	474	24,02%
Teruel	3	0,15%	COMUNIDAD FORAL DE NAVARRA	15	0,76%
Zaragoza	31	1,57%	Navarra	15	0,76%
CANARIAS	31	1,57%	COMUNITAT VALENCIANA	212	10,75%
Las Palmas	30	1,52%	Alicante/Alacant	77	3,90%
Santa Cruz de Tenerife	1	0,05%	Castellón/Castelló	5	0,25%
CANTABRIA	-	0,00%	Valencia/València	130	6,59%
Cantabria	-	0,00%	EXTREMADURA	30	1,52%
CASTILLA Y LEÓN	54	2,74%	Badajoz	21	1,06%
Ávila	-	0,00%	Cáceres	9	0,46%
Burgos	1	0,05%	GALICIA	65	3,29%
León	15	0,76%	A Coruña	33	1,67%
Palencia	6	0,30%	Lugo	-	0,00%
Salamanca	6	0,30%	Ourense	9	0,46%
Segovia	3	0,15%	Pontevedra	23	1,17%
Soria	1	0,05%	ILLES BALEARS	63	3,19%
Valladolid	18	0,91%	Illes Balears	63	3,19%
Zamora	4	0,20%	LA RIOJA	8	0,41%
CASTILLA-LA MANCHA	64	3,24%	La Rioja	8	0,41%
Albacete	12	0,61%	PAÍS VASCO	53	2,69%
Ciudad Real	19	0,96%	Araba/Álava	-	0,00%
Cuenca	8	0,41%	Bizkaia	53	2,69%
Guadalajara	6	0,30%	Gipuzkoa	-	0,00%
Toledo	19	0,96%	PRINCIPADO DE ASTURIAS	23	1,17%
			Asturias	23	1,17%
			REGIÓN DE MURCIA	55	2,79%
			Murcia	55	2,79%
			ESPAÑA	1.973	100,00%

INFORME SEMANAL DE EMPRENDIMIENTO SOCIETARIO MERCANTIL EN ESPAÑA

Sábado, 30 de diciembre de 2023

Año 1. Número 52

SEMANA DEL 25 AL 29 DE DICIEMBRE DE 2023

CAPITAL SOCIAL SUSCRITO POR LAS SOCIEDADES MERCANTILES QUE HAN PUBLICADO SU INSCRIPCIÓN EN EL BORME EN ESPAÑA ESTA SEMANA POR CCAA

RANK	CCAA	CAPITAL SOCIAL	%	% ACUM.
1	COMUNIDAD DE MADRID	61.832.320,00	49,49%	49,49%
2	CATALUÑA	11.382.019,84	9,11%	58,61%
3	REGIÓN DE MURCIA	10.456.199,40	8,37%	66,97%
4	GALICIA	8.615.653,36	6,90%	73,87%
5	ANDALUCÍA	7.815.599,00	6,26%	80,13%
6	ARAGÓN	5.727.013,00	4,58%	84,71%
7	COMUNITAT VALENCIANA	5.715.282,58	4,57%	89,29%
8	CANARIAS	4.732.484,00	3,79%	93,07%
9	PAÍS VASCO	2.618.986,00	2,10%	95,17%
10	CASTILLA Y LEÓN	1.795.141,00	1,44%	96,61%
11	PRINCIPADO DE ASTURIAS	1.432.576,00	1,15%	97,75%
12	ILLES BALEARS	775.916,00	0,62%	98,38%
13	LA RIOJA	759.346,00	0,61%	98,98%
14	CASTILLA-LA MANCHA	695.967,00	0,56%	99,54%
15	EXTREMADURA	410.540,00	0,33%	99,87%
16	COMUNIDAD FORAL DE NAVARRA	160.116,00	0,13%	100,00%
17	CIUDAD AUTÓNOMA DE CEUTA	3.000,00	0,00%	100,00%
18	CANTABRIA	-	0,00%	100,00%
19	CIUDAD AUTÓNOMA DE MELILLA	-	0,00%	100,00%
	ESPAÑA	124.928.159,18	100,00%	

INFORME SEMANAL DE EMPRENDIMIENTO SOCIETARIO MERCANTIL EN ESPAÑA

Sábado, 30 de diciembre de 2023

Año 1. Número 52

SEMANA DEL 25 AL 29 DE DICIEMBRE DE 2023

CAPITAL SOCIAL SUSCRITO POR LAS SOCIEDADES MERCANTILES QUE HAN PUBLICADO SU INSCRIPCIÓN EN EL BORME EN ESPAÑA ESTA SEMANA POR PROVINCIAS

RANº	PROVINCIA	CAPITAL SOCIAL	%	% ACUM.	RANº	PROVINCIA	CAPITAL SOCIAL	%	% ACUM.
1	MADRID	61.832.320,00	49,49%	49,49%	28	BADAJOS	202.540,00	0,16%	99,21%
2	MURCIA	10.456.199,40	8,37%	57,86%	29	CIUDAD REAL	202.161,00	0,16%	99,38%
3	BARCELONA	9.913.578,84	7,94%	65,80%	30	NAVARRA	160.116,00	0,13%	99,50%
4	OURENSE	5.930.310,00	4,75%	70,55%	31	SORIA	140.000,00	0,11%	99,62%
5	ZARAGOZA	5.622.180,00	4,50%	75,05%	32	CUENCA	108.006,00	0,09%	99,70%
6	MÁLAGA	4.749.819,00	3,80%	78,85%	33	HUESCA	94.500,00	0,08%	99,78%
7	LAS PALMAS	4.729.484,00	3,79%	82,63%	34	TOLEDO	87.100,00	0,07%	99,85%
8	ALICANTE/ ALACANT	3.032.844,00	2,43%	85,06%	35	JAÉN	34.500,00	0,03%	99,87%
9	VALENCIA/ VALÈNCIA	2.658.438,58	2,13%	87,19%	36	HUELVA	26.305,00	0,02%	99,90%
10	BIZKAIA	2.618.986,00	2,10%	89,29%	37	CÁDIZ	24.120,00	0,02%	99,92%
11	PONTEVEDRA	2.235.713,36	1,79%	91,08%	38	CASTELLÓN/ CASTELLÓ	24.000,00	0,02%	99,93%
12	ASTURIAS	1.432.576,00	1,15%	92,22%	39	SEGOVIA	23.500,00	0,02%	99,95%
13	SEVILLA	1.259.681,00	1,01%	93,23%	40	GUADALAJARA	15.600,00	0,01%	99,97%
14	ALMERÍA	1.144.717,00	0,92%	94,15%	41	SALAMANCA	14.003,00	0,01%	99,98%
15	LEÓN	1.034.603,00	0,83%	94,98%	42	ZAMORA	12.050,00	0,01%	99,99%
16	GIRONA	810.301,00	0,65%	95,62%	43	TERUEL	10.333,00	0,01%	99,99%
17	ILLES BALEARS	775.916,00	0,62%	96,25%	44	CEUTA	3.000,00	0,00%	100,00%
18	LA RIOJA	759.346,00	0,61%	96,85%	45	SANTA CRUZ DE TENERIFE	3.000,00	0,00%	100,00%
19	A CORUÑA	449.630,00	0,36%	97,21%	46	BURGOS	400,00	0,00%	100,00%
20	TARRAGONA	406.970,00	0,33%	97,54%	47	ARABA/ ÁLAVA	-	0,00%	100,00%
21	CÓRDOBA	330.005,00	0,26%	97,80%	48	ÁVILA	-	0,00%	100,00%
22	PALENCIA	322.390,00	0,26%	98,06%	49	CANTABRIA	-	0,00%	100,00%
23	ALBACETE	283.100,00	0,23%	98,29%	50	GIPUZKOA	-	0,00%	100,00%
24	LLEIDA	251.170,00	0,20%	98,49%	51	LUGO	-	0,00%	100,00%
25	VALLADOLID	248.195,00	0,20%	98,69%	52	MELILLA	-	0,00%	100,00%
26	GRANADA	246.452,00	0,20%	98,88%		ESPAÑA	124.928.159,18	100,00%	
27	CÁCERES	208.000,00	0,17%	99,05%					

INFORME SEMANAL DE EMPRENDIMIENTO SOCIETARIO MERCANTIL EN ESPAÑA

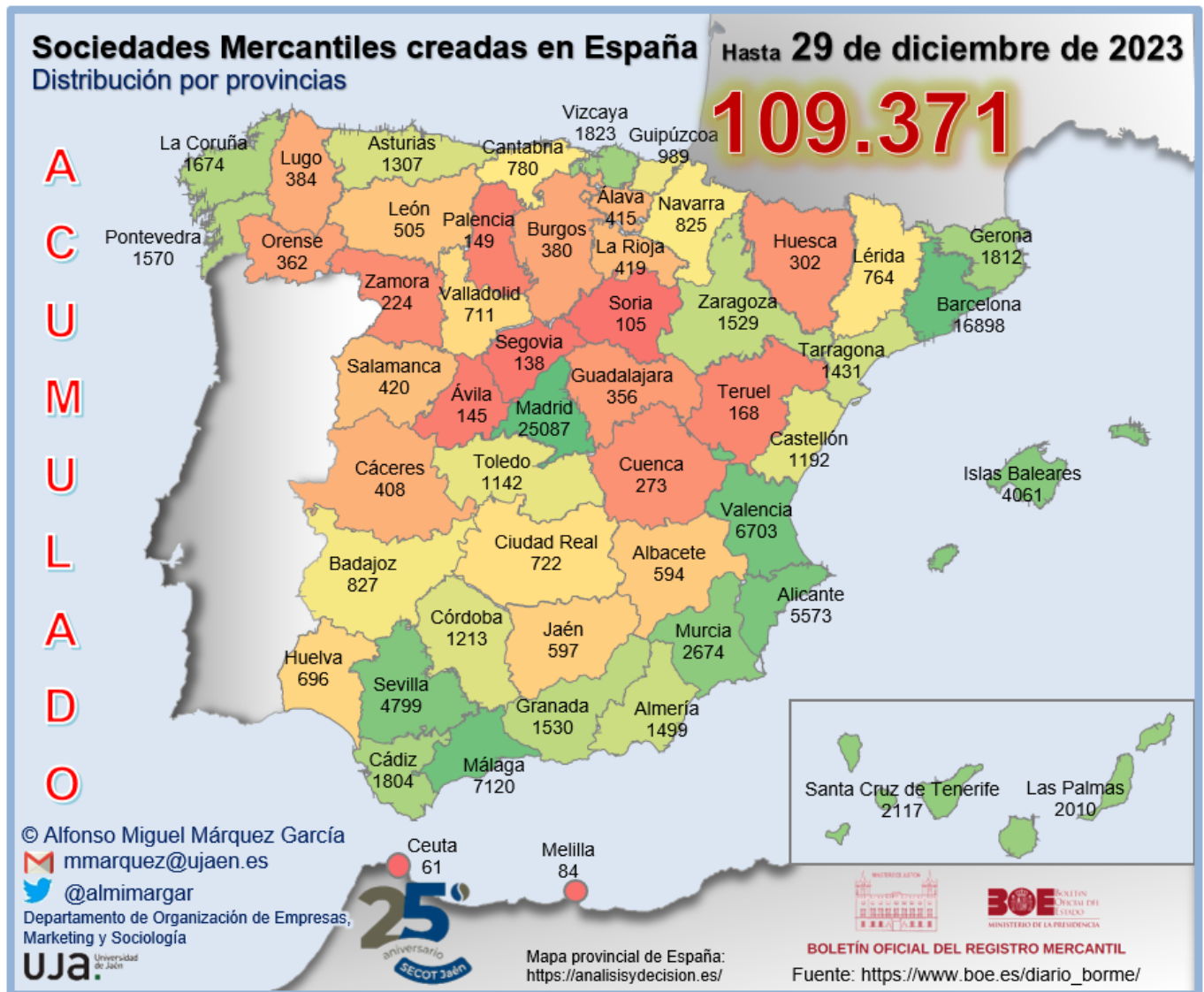
Sábado, 30 de diciembre de 2023

Año 1. Número 52

ACUMULADO HASTA EL 29 DE DICIEMBRE

ACUMULADO EN 2023

DISTRIBUCIÓN PROVINCIAL DE SOCIEDADES MERCANTILES QUE HAN PUBLICADO SU INSCRIPCIÓN EN EL BORME HASTA EL 29 DE DICIEMBRE DE 2023



INFORME SEMANAL DE EMPREDIMIENTO SOCIETARIO MERCANTIL EN ESPAÑA

Sábado, 30 de diciembre de 2023

Año 1. Número 52

ACUMULADO HASTA EL 29 DE DICIEMBRE

RANKING PROVINCIAL DE SOCIEDADES MERCANTILES QUE HAN PUBLICADO SU INSCRIPCIÓN EN EL BORME EN ESPAÑA HASTA EL 29 DE DICIEMBRE DE 2023

Rank	Provincia	N	%	% Acum.
1	Madrid	25.087	22,94%	22,94%
2	Barcelona	16.898	15,45%	38,39%
3	Málaga	7.120	6,51%	44,90%
4	Valencia/ València	6.703	6,13%	51,03%
5	Alicante/ Alacant	5.573	5,10%	56,12%
6	Sevilla	4.799	4,39%	60,51%
7	Illes Balears	4.061	3,71%	64,22%
8	Murcia	2.674	2,44%	66,67%
9	Santa Cruz de Tenerife	2.117	1,94%	68,60%
10	Las Palmas	2.010	1,84%	70,44%
11	Bizkaia	1.823	1,67%	72,11%
12	Girona	1.812	1,66%	73,76%
13	Cádiz	1.804	1,65%	75,41%
14	A Coruña	1.674	1,53%	76,94%
15	Pontevedra	1.570	1,44%	78,38%
16	Granada	1.530	1,40%	79,78%
17	Zaragoza	1.529	1,40%	81,18%
18	Almería	1.499	1,37%	82,55%
19	Tarragona	1.431	1,31%	83,86%
20	Asturias	1.307	1,20%	85,05%
21	Córdoba	1.213	1,11%	86,16%
22	Castellón/ Castelló	1.192	1,09%	87,25%
23	Toledo	1.142	1,04%	88,29%
24	Gipuzkoa	989	0,90%	89,20%
25	Badajoz	827	0,76%	89,95%

Rank	Provincia	N	%	% Acum.
26	Navarra	825	0,75%	90,71%
27	Cantabria	780	0,71%	91,42%
28	Lleida	764	0,70%	92,12%
29	Ciudad Real	722	0,66%	92,78%
30	Valladolid	711	0,65%	93,43%
31	Huelva	696	0,64%	94,07%
32	Jaén	597	0,55%	94,61%
33	Albacete	594	0,54%	95,16%
34	León	505	0,46%	95,62%
35	Salamanca	420	0,38%	96,00%
36	La Rioja	419	0,38%	96,38%
37	Araba/Álava	415	0,38%	96,76%
38	Cáceres	408	0,37%	97,14%
39	Lugo	384	0,35%	97,49%
40	Burgos	380	0,35%	97,84%
41	Ourense	362	0,33%	98,17%
42	Guadalajara	356	0,33%	98,49%
43	Huesca	302	0,28%	98,77%
44	Cuenca	273	0,25%	99,02%
45	Zamora	224	0,20%	99,22%
46	Teruel	168	0,15%	99,38%
47	Palencia	149	0,14%	99,51%
48	Ávila	145	0,13%	99,65%
49	Segovia	138	0,13%	99,77%
50	Soria	105	0,10%	99,87%
51	Melilla	84	0,08%	99,94%
52	Ceuta	61	0,06%	100,00%
	España	109.371	100,00%	

INFORME SEMANAL DE EMPRENDIMIENTO SOCIETARIO MERCANTIL EN ESPAÑA

Sábado, 30 de diciembre de 2023

Año 1. Número 52

ACUMULADO HASTA EL 29 DE DICIEMBRE RANKING POR COMUNIDADES AUTÓNOMAS DE SOCIEDADES MERCANTILES QUE HAN PUBLICADO SU INSCRIPCIÓN EN EL BORME EN ESPAÑA HASTA EL 29 DE DICIEMBRE DE 2023

Rank	COMUNIDAD AUTÓNOMA	N	%	% ACUMULADO
1	COMUNIDAD DE MADRID	25.087	22,94%	22,94%
2	CATALUÑA	20.905	19,11%	42,05%
3	ANDALUCÍA	19.258	17,61%	59,66%
4	COMUNITAT VALENCIANA	13.468	12,31%	71,97%
5	CANARIAS	4.127	3,77%	75,75%
6	ILLES BALEARS	4.061	3,71%	79,46%
7	GALICIA	3.990	3,65%	83,11%
8	PAÍS VASCO	3.227	2,95%	86,06%
9	CASTILLA-LA MANCHA	3.087	2,82%	88,88%
10	CASTILLA Y LEÓN	2.777	2,54%	91,42%
11	REGIÓN DE MURCIA	2.674	2,44%	93,86%
12	ARAGÓN	1.999	1,83%	95,69%
13	PRINCIPADO DE ASTURIAS	1.307	1,20%	96,89%
14	EXTREMADURA	1.235	1,13%	98,02%
15	COMUNIDAD FORAL DE NAVARRA	825	0,75%	98,77%
16	CANTABRIA	780	0,71%	99,48%
17	LA RIOJA	419	0,38%	99,87%
18	CIUDAD AUTÓNOMA DE MELILLA	84	0,08%	99,94%
19	CIUDAD AUTÓNOMA DE CEUTA	61	0,06%	100,00%
	ESPAÑA	109.371	100,00%	

INFORME SEMANAL DE EMPRENDIMIENTO SOCIETARIO MERCANTIL EN ESPAÑA

Sábado, 30 de diciembre de 2023

Año 1. Número 52

ACUMULADO HASTA EL 29 DE DICIEMBRE

SOCIEDADES MERCANTILES QUE HAN PUBLICADO SU INSCRIPCIÓN EN EL BORME HASTA EL 29 DE DICIEMBRE DE 2023 POR CCAA Y PROVINCIAS

ANDALUCÍA	19.258	17,61%	CATALUÑA	20.905	19,11%
Almería	1.499	1,37%	Barcelona	16.898	15,45%
Cádiz	1.804	1,65%	Girona	1.812	1,66%
Córdoba	1.213	1,11%	Lleida	764	0,70%
Granada	1.530	1,40%	Tarragona	1.431	1,31%
Huelva	696	0,64%	CIUDAD AUTÓNOMA DE CEUTA	61	0,06%
Jaén	597	0,55%	Ceuta	61	0,06%
Málaga	7.120	6,51%	CIUDAD AUTÓNOMA DE MELILLA	84	0,08%
Sevilla	4.799	4,39%	Melilla	84	0,08%
ARAGÓN	1.999	1,83%	COMUNIDAD DE MADRID	25.087	22,94%
Huesca	302	0,28%	Madrid	25.087	22,94%
Teruel	168	0,15%	COMUNIDAD FORAL DE NAVARRA	825	0,75%
Zaragoza	1.529	1,40%	Navarra	825	0,75%
CANARIAS	4.127	3,77%	COMUNITAT VALENCIANA	13.468	12,31%
Las Palmas	2.010	1,84%	Alicante/Alacant	5.573	5,10%
Santa Cruz de Tenerife	2.117	1,94%	Castellón/Castelló	1.192	1,09%
CANTABRIA	780	0,71%	Valencia/València	6.703	6,13%
Cantabria	780	0,71%	EXTREMADURA	1.235	1,13%
CASTILLA Y LEÓN	2.777	2,54%	Badajoz	827	0,76%
Ávila	145	0,13%	Cáceres	408	0,37%
Burgos	380	0,35%	GALICIA	3.990	3,65%
León	505	0,46%	A Coruña	1.674	1,53%
Palencia	149	0,14%	Lugo	384	0,35%
Salamanca	420	0,38%	Ourense	362	0,33%
Segovia	138	0,13%	Pontevedra	1.570	1,44%
Soria	105	0,10%	ILLES BALEARS	4.061	3,71%
Valladolid	711	0,65%	Illes Balears	4.061	3,71%
Zamora	224	0,20%	LA RIOJA	419	0,38%
CASTILLA-LA MANCHA	3.087	2,82%	La Rioja	419	0,38%
Albacete	594	0,54%	PAÍS VASCO	3.227	2,95%
Ciudad Real	722	0,66%	Araba/Álava	415	0,38%
Cuenca	273	0,25%	Bizkaia	1.823	1,67%
Guadalajara	356	0,33%	Gipuzkoa	989	0,90%
Toledo	1.142	1,04%	PRINCIPADO DE ASTURIAS	1.307	1,20%
			Asturias	1.307	1,20%
			REGIÓN DE MURCIA	2.674	2,44%
			Murcia	2.674	2,44%
			ESPAÑA	109.371	100,00%

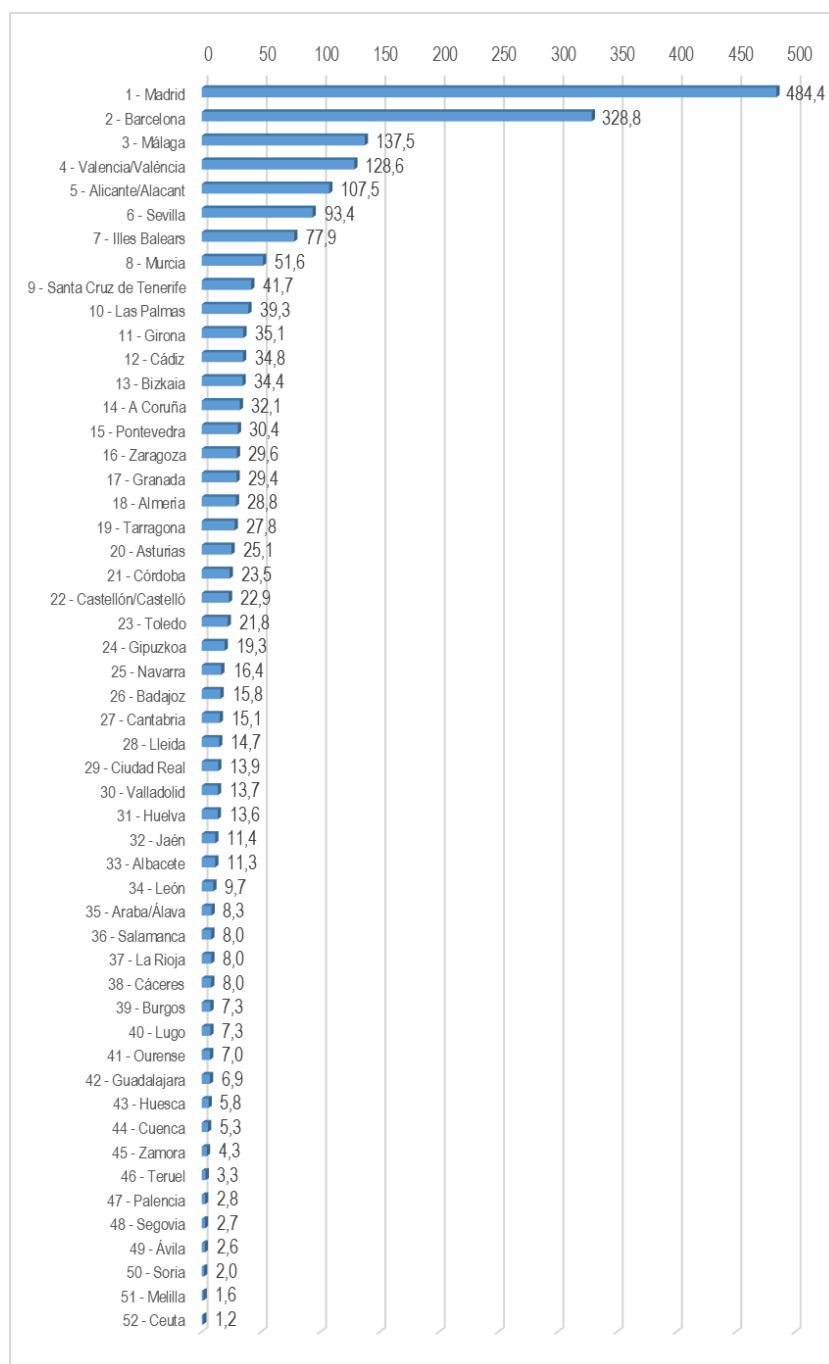
INFORME SEMANAL DE EMPRENDIMIENTO SOCIETARIO MERCANTIL EN ESPAÑA

Sábado, 30 de diciembre de 2023

Año 1. Número 52

ACUMULADO HASTA EL 29 DE DICIEMBRE

MEDIA SEMANAL PROVINCIAL DE SOCIEDADES MERCANTILES QUE HAN PUBLICADO SU INSCRIPCIÓN EN EL BORME HASTA EL 29 DE DICIEMBRE



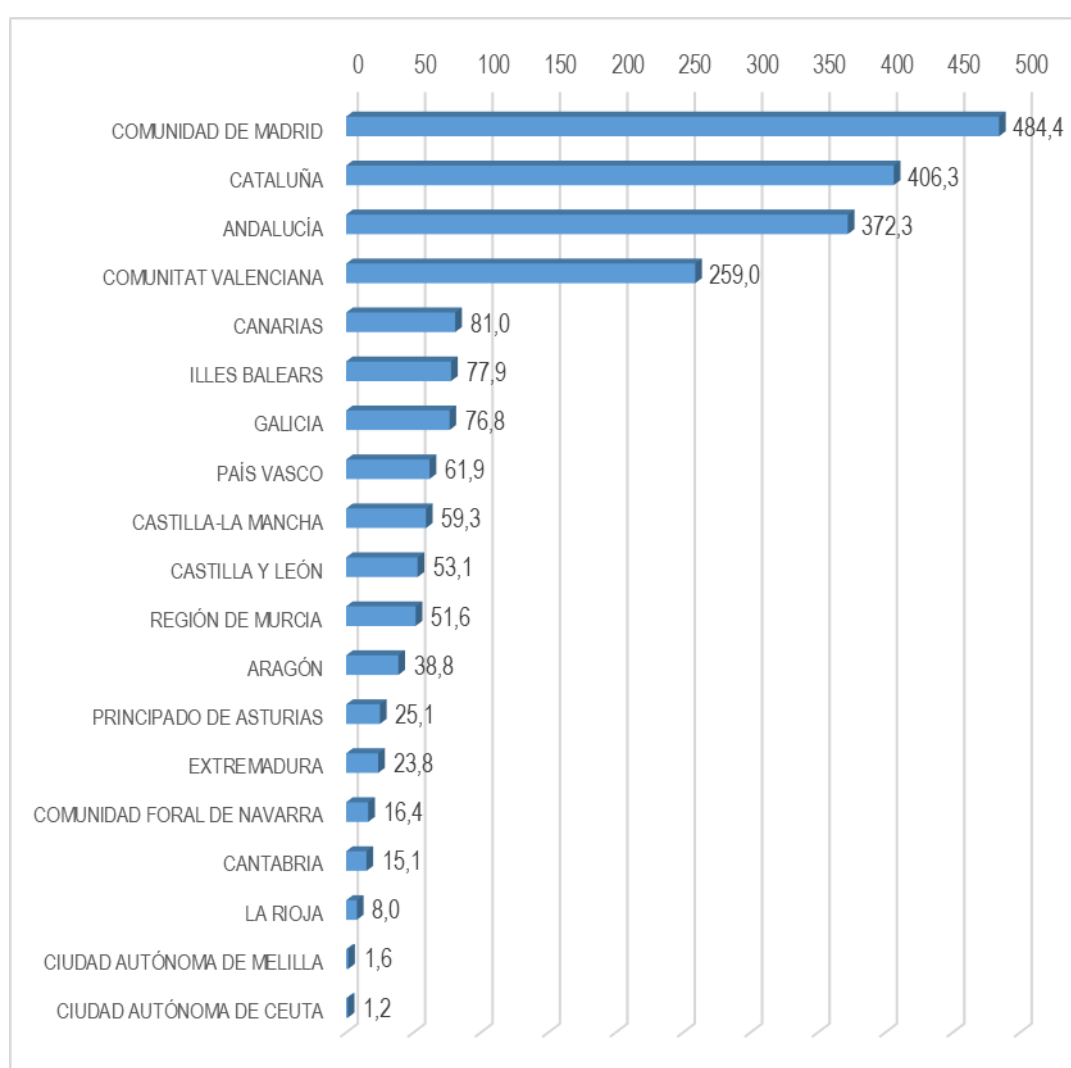
INFORME SEMANAL DE EMPRENDIMIENTO SOCIETARIO MERCANTIL EN ESPAÑA

Sábado, 30 de diciembre de 2023

Año 1. Número 52

ACUMULADO HASTA EL 29 DE DICIEMBRE

MEDIA SEMANAL POR CCAA DE SOCIEDADES MERCANTILES QUE HAN PUBLICADO SU INSCRIPCIÓN EN EL BORME HASTA EL 29 DE DICIEMBRE



INFORME SEMANAL DE EMPRENDIMIENTO SOCIETARIO MERCANTIL EN ESPAÑA

Sábado, 30 de diciembre de 2023

Año 1. Número 52

ACUMULADO HASTA EL 29 DE DICIEMBRE

CAPITAL SOCIAL SUSCRITO POR LAS SOCIEDADES MERCANTILES
QUE HAN PUBLICADO SU INSCRIPCIÓN EN EL BORME EN ESPAÑA
HASTA EL 29 DE DICIEMBRE DE 2023 POR CCAA

RANK	CCAA	CAPITAL SOCIAL	%	% ACUM.
1	COMUNITAT VALENCIANA	1.685.526.984,20	28,02%	28,02%
2	COMUNIDAD DE MADRID	1.336.715.142,88	22,22%	50,23%
3	CATALUÑA	822.911.557,55	13,68%	63,91%
4	ANDALUCÍA	764.037.340,25	12,70%	76,61%
5	ARAGÓN	217.045.086,09	3,61%	80,22%
6	PAÍS VASCO	197.628.520,01	3,28%	83,50%
7	GALICIA	172.487.332,17	2,87%	86,37%
8	CASTILLA Y LEÓN	161.303.393,85	2,68%	89,05%
9	CANARIAS	118.608.192,60	1,97%	91,02%
10	ILLES BALEARS	110.450.069,95	1,84%	92,86%
11	REGIÓN DE MURCIA	116.170.719,84	1,93%	94,79%
12	EXTREMADURA	99.662.492,36	1,66%	96,45%
13	CASTILLA-LA MANCHA	92.591.893,28	1,54%	97,98%
14	PRINCIPADO DE ASTURIAS	53.799.599,34	0,89%	98,88%
15	COMUNIDAD FORAL DE NAVARRA	28.475.711,24	0,47%	99,35%
16	LA RIOJA	18.519.129,00	0,31%	99,66%
17	CANTABRIA	12.056.276,00	0,20%	99,86%
18	CIUDAD AUTÓNOMA DE CEUTA	4.998.642,06	0,08%	99,94%
19	CIUDAD AUTÓNOMA DE MELILLA	3.392.091,00	0,06%	100,00%
	ESPAÑA	6.016.380.173,67	100,00%	

INFORME SEMANAL DE EMPRENDIMIENTO SOCIETARIO MERCANTIL EN ESPAÑA

Sábado, 30 de diciembre de 2023

Año 1. Número 52

ACUMULADO HASTA EL 29 DE DICIEMBRE

CAPITAL SOCIAL SUSCRITO POR LAS SOCIEDADES MERCANTILES QUE HAN PUBLICADO SU INSCRIPCIÓN EN EL BORME EN ESPAÑA HASTA EL 29 DE DICIEMBRE DE 2023 POR PROVINCIAS

RANK	PROVINCIA	CAPITAL SOCIAL	%	% ACUM	RANK	PROVINCIA	CAPITAL SOCIAL	%	% ACUM
1	VALENCIA/ VALÈNCIA	1.499.153.268,71	24,92%	24,92%	26	CASTELLO			
2	MADRID	1.336.715.142,88	22,22%	47,14%	27	SEGOVIA	34.525.767,24	0,57%	92,70%
3	BARCELONA	664.137.837,82	11,04%	58,17%	28	VALLADOLID	33.538.090,90	0,56%	93,26%
4	MÁLAGA	290.377.209,88	4,83%	63,00%	29	ALMERÍA	32.858.929,55	0,55%	93,80%
5	SEVILLA	202.183.202,48	3,36%	66,36%	30	ARABA/ÁLAVA	32.323.649,86	0,54%	94,34%
6	TERUEL	164.389.459,00	2,73%	69,09%	31	TOLEDO	30.196.916,12	0,50%	94,84%
7	ALICANTE/ ALACANT	145.688.268,35	2,42%	71,52%	32	NAVARRA	28.475.711,24	0,47%	95,31%
8	MURCIA	116.170.719,84	1,93%	73,45%	33	LLEIDA	27.976.397,72	0,47%	95,78%
9	ILLES BALEARS	110.450.069,95	1,84%	75,28%	34	CÁCERES	22.929.325,64	0,38%	96,16%
10	BIZKAIA	91.651.950,56	1,52%	76,81%	35	HUELVA	22.510.466,46	0,37%	96,53%
11	GIRONA	87.244.866,96	1,45%	78,26%	36	ALBACETE	21.852.959,70	0,36%	96,90%
12	CÁDIZ	81.557.441,06	1,36%	79,61%	37	OURENSE	20.143.856,11	0,33%	97,23%
13	BADAJOZ	76.733.166,72	1,28%	80,89%	38	CIUDAD REAL	20.037.031,46	0,33%	97,57%
14	A CORUÑA	75.431.790,27	1,25%	82,14%	39	LA RIOJA	18.519.129,00	0,31%	97,87%
15	CÓRDOBA	74.565.127,80	1,24%	83,38%	40	LUGO	17.336.278,05	0,29%	98,16%
16	GIPUZKOA	73.652.919,59	1,22%	84,60%	41	CUENCA	16.174.824,00	0,27%	98,43%
17	LAS PALMAS	62.330.583,85	1,04%	85,64%	42	LEÓN	15.573.311,56	0,26%	98,69%
18	PONTEVEDRA	59.575.407,74	0,99%	86,63%	43	JAÉN	13.918.558,92	0,23%	98,92%
19	SANTA CRUZ DE TENERIFE	56.277.608,75	0,94%	87,57%	44	BURGOS	13.660.086,78	0,23%	99,15%
20	ASTURIAS	53.799.599,34	0,89%	88,46%	45	CANTABRIA	12.056.276,00	0,20%	99,35%
21	GRANADA	46.066.404,10	0,77%	89,23%	46	HUESCA	7.813.528,00	0,13%	99,48%
22	SALAMANCA	45.343.281,10	0,75%	89,98%	47	PALENCIA	6.510.164,00	0,11%	99,59%
23	ZARAGOZA	44.842.099,09	0,75%	90,72%	48	ZAMORA	5.449.084,30	0,09%	99,68%
24	TARRAGONA	43.552.455,05	0,72%	91,45%	49	CEUTA	4.998.642,06	0,08%	99,76%
25	CASTELLÓN/	40.685.447,14	0,68%	92,12%	50	SORIA	4.619.798,00	0,08%	99,84%
					51	GUADALAJARA	4.330.162,00	0,07%	99,91%
					52	MELILLA	3.392.091,00	0,06%	99,97%
						ÁVILA	2.083.809,97	0,03%	100,00%
						ESPAÑA	6.016.380.173,67	100,00%	

INFORME SEMANAL DE EMPRENDIMIENTO SOCIETARIO MERCANTIL EN ESPAÑA

Sábado, 30 de diciembre de 2023

Año 1. Número 52

El Informe Semanal de Emprendimiento Societario Mercantil en España surge de las actividades del Grupo de Investigación UJA “Dirección y Organización para la Competitividad” (SEJ 232) de la Universidad de Jaén y de la Delegación de SECOT en Jaén con la intención de *promover el emprendimiento a través de la difusión semanal de los datos de creación de sociedades mercantiles* publicados en el Boletín Oficial del Registro Mercantil (BORME).

El Informe Semanal de Emprendimiento Societario Mercantil en España *presenta de forma gráfica y sencilla los datos semanales y acumulados de creación de sociedades mercantiles* publicados en el BORME hasta la fecha, *desagregados a nivel autonómico y provincial*.

El Informe Semanal de Emprendimiento Societario Mercantil en España pretende ser una *herramienta útil para la difusión de la actividad emprendedora societaria en España, en cada Comunidad Autónoma y en cada provincia*.

La publicación semanal en un formato fácil de interpretar de la creación de sociedades mercantiles desarrollada en España y desagregada a nivel autonómico y provincial, ofrece a los medios de comunicación y a los responsables de las actividades de promoción del emprendimiento una oportunidad de *conocer en tiempo real la actividad emprendedora societaria en España, en su Comunidad Autónoma y en su provincia, y su evolución, comparada también con el resto de territorios*.

Los datos aquí ofrecidos no tienen carácter oficial, aunque proceden de una fuente oficial, el Boletín Oficial del Registro Mercantil (https://www.boe.es/diario_borme/). El Registro Mercantil publica datos mensuales de acuerdo a la fecha de inscripción de las empresas. La fecha de publicación en el BORME es siempre posterior, por lo que pueden existir discrepancias dado que en este trabajo se analiza la información publicada diariamente, agregada de forma semanal.

Se permite la utilización de los datos, tablas y gráficos citando la procedencia de los mismos. Puede citarlo así:

Márquez-García, Alfonso Miguel (2023). *Informe Semanal de Emprendimiento Societario Mercantil en España*, 1(52), 25-29 diciembre: 1-16.