

# Informe Semanal de Emprendimiento Societario Mercantil en España



Año 2

Nº 50

9 al 13 de diciembre de 2024

ISSN: 3020-6499



# INFORME SEMANAL DE EMPRENDIMIENTO SOCIETARIO MERCANTIL EN ESPAÑA

Sábado, 14 de diciembre de 2024

Año 2. Número 50

## SEMANA DEL 9 AL 13 DE DICIEMBRE DE 2024

### RESUMEN NACIONAL DE SOCIEDADES MERCANTILES QUE HAN PUBLICADO SU INSCRIPCIÓN EN EL BORME EN ESPAÑA



## SEMANTAL

**BORME**  
Boletín Oficial del  
Registro Mercantil

**2.529** Sociedades Mercantiles publicadas esta semana en España

### MAYOR NÚMERO DE INSCRIPCIONES ESTA SEMANA

PROVINCIAS		
	MADRID	687
	BARCELONA	339
	VALENCIA/VALÉNCIA	148

COMUNIDADES AUTÓNOMAS		
	COMUNIDAD DE MADRID	687
	CATALUÑA	441
	ANDALUCÍA	346

## ACUMULADO EN 2024

Sociedades Mercantiles publicadas en el BORME en España  
en 2024 hasta hoy **114.318**

### MAYOR NÚMERO DE INSCRIPCIONES EN 2024 HASTA HOY

PROVINCIAS		
	MADRID	26.265
	BARCELONA	17.747
	MÁLAGA	7.192

COMUNIDADES AUTÓNOMAS		
	COMUNIDAD DE MADRID	26.265
	CATALUÑA	22.095
	ANDALUCÍA	19.384

© Alfonso Miguel Márquez García.  [mmarquez@ujaen.es](mailto:mmarquez@ujaen.es)  [@almimargar](https://twitter.com/almimargar)

Departamento de Organización de Empresas, Marketing y Sociología. Universidad de Jaén

Grupo de Investigación UJA "Dirección y Organización para la Competitividad" (SEJ 232). SECOT. Delegación de Jaén

Depósito Legal: J 300 – 2023. ISSN: 3020-6499

Disponible en Repositorio Institucional de Producción Científica de la Universidad de Jaén: <https://ruja.ujaen.es/handle/10953/617>

Disponible en <https://ammarquezgarcia.wixsite.com/mmarquez/informe-semanal-sociedades-espana>

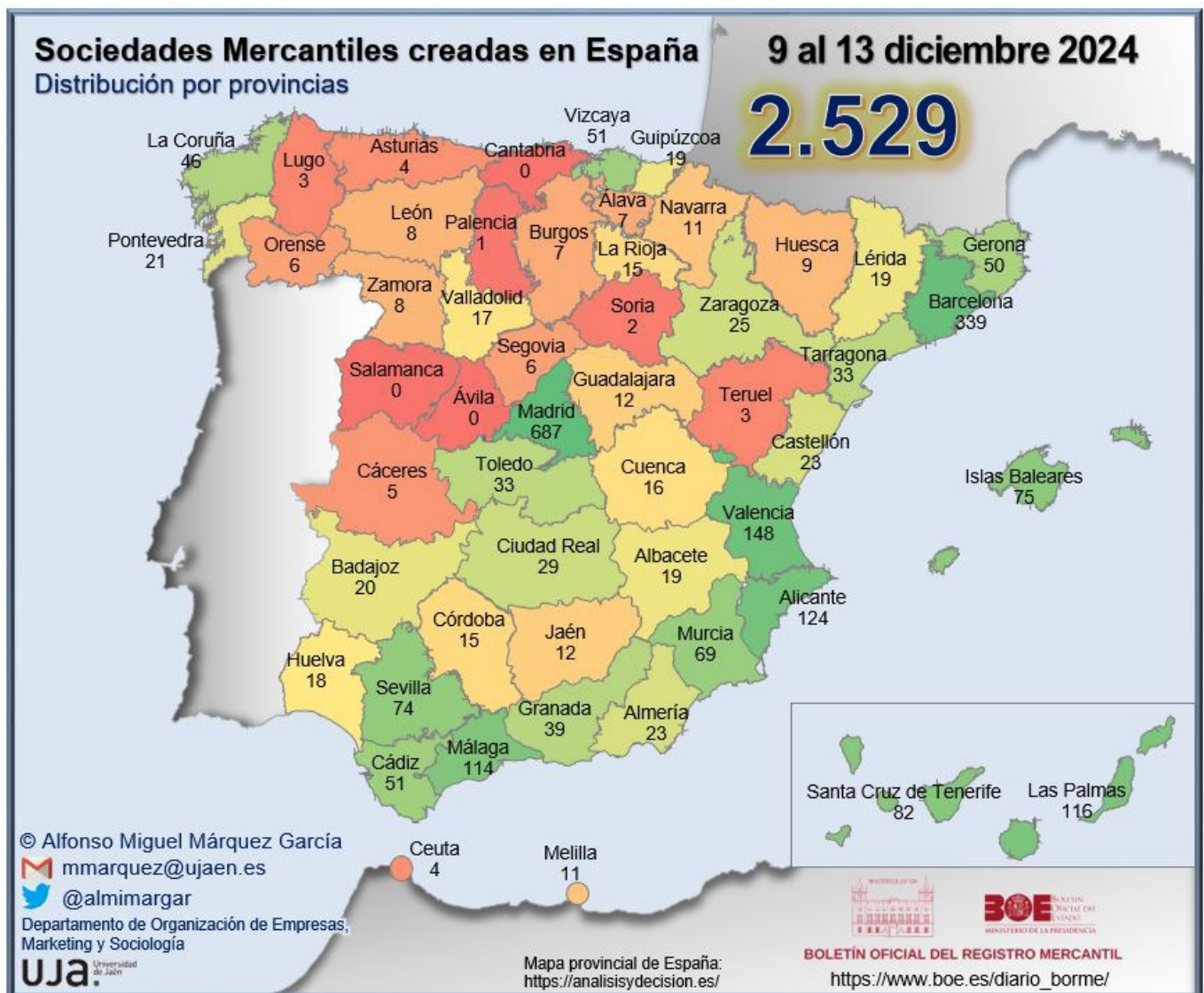
# INFORME SEMANAL DE EMPRENDIMIENTO SOCIETARIO MERCANTIL EN ESPAÑA

Sábado, 14 de diciembre de 2024

Año 2. Número 50

## SEMANA DEL 9 AL 13 DE DICIEMBRE DE 2024

### DISTRIBUCIÓN PROVINCIAL DE SOCIEDADES MERCANTILES QUE HAN PUBLICADO SU INSCRIPCIÓN EN EL BORME ESTA SEMANA





# INFORME SEMANAL DE EMPRENDIMIENTO SOCIETARIO MERCANTIL EN ESPAÑA

Sábado, 14 de diciembre de 2024

Año 2. Número 50

## SEMANA DEL 9 AL 13 DE DICIEMBRE DE 2024

### RANKING PROVINCIAL DE SOCIEDADES MERCANTILES QUE HAN PUBLICADO SU INSCRIPCIÓN EN EL BORME EN ESPAÑA ESTA SEMANA

Rank	Provincia	N	%	% Acum.
1	Madrid	687	27,16%	27,16%
2	Barcelona	339	13,40%	40,57%
3	Valencia/ València	148	5,85%	46,42%
4	Alicante/ Alacant	124	4,90%	51,32%
5	Las Palmas	116	4,59%	55,91%
6	Málaga	114	4,51%	60,42%
7	Santa Cruz de Tenerife	82	3,24%	63,66%
8	Illes Balears	75	2,97%	66,63%
9	Sevilla	74	2,93%	69,55%
10	Murcia	69	2,73%	72,28%
11	Bizkaia	51	2,02%	74,30%
12	Cádiz	51	2,02%	76,31%
13	Girona	50	1,98%	78,29%
14	A Coruña	46	1,82%	80,11%
15	Granada	39	1,54%	81,65%
16	Tarragona	33	1,30%	82,96%
17	Toledo	33	1,30%	84,26%
18	Ciudad Real	29	1,15%	85,41%
19	Zaragoza	25	0,99%	86,40%
20	Almería	23	0,91%	87,31%
21	Castellón/ Castelló	23	0,91%	88,22%
22	Pontevedra	21	0,83%	89,05%
23	Badajoz	20	0,79%	89,84%
24	Albacete	19	0,75%	90,59%
25	Gipuzkoa	19	0,75%	91,34%

Rank	Provincia	N	%	% Acum.
26	Lleida	19	0,75%	92,09%
27	Huelva	18	0,71%	92,80%
28	Valladolid	17	0,67%	93,48%
29	Cuenca	16	0,63%	94,11%
30	Córdoba	15	0,59%	94,70%
31	La Rioja	15	0,59%	95,29%
32	Guadalajara	12	0,47%	95,77%
33	Jaén	12	0,47%	96,24%
34	Melilla	11	0,43%	96,68%
35	Navarra	11	0,43%	97,11%
36	Huesca	9	0,36%	97,47%
37	León	8	0,32%	97,79%
38	Zamora	8	0,32%	98,10%
39	Araba/ Álava	7	0,28%	98,38%
40	Burgos	7	0,28%	98,66%
41	Ourense	6	0,24%	98,89%
42	Segovia	6	0,24%	99,13%
43	Cáceres	5	0,20%	99,33%
44	Asturias	4	0,16%	99,49%
45	Ceuta	4	0,16%	99,64%
46	Lugo	3	0,12%	99,76%
47	Teruel	3	0,12%	99,88%
48	Soria	2	0,08%	99,96%
49	Palencia	1	0,04%	100,00%
50	Ávila	0	0,00%	100,00%
51	Cantabria	0	0,00%	100,00%
52	Salamanca	0	0,00%	100,00%
	<b>España</b>	<b>2.529</b>	<b>100,00%</b>	

© Alfonso Miguel Márquez García.  mmarquez@ujaen.es  @almimargar

Departamento de Organización de Empresas, Marketing y Sociología. Universidad de Jaén

Grupo de Investigación UJA "Dirección y Organización para la Competitividad" (SEJ 232). SECOT. Delegación de Jaén

Depósito Legal: J 300 – 2023. ISSN: 3020-6499

Disponible en Repositorio Institucional de Producción Científica de la Universidad de Jaén: <https://ruja.ujaen.es/handle/10953/617>

Disponible en <https://ammarquezgarcia.wixsite.com/mmarquez/informe-semanal-sociedades-espana>

# INFORME SEMANAL DE EMPRENDIMIENTO SOCIETARIO MERCANTIL EN ESPAÑA

Sábado, 14 de diciembre de 2024

Año 2. Número 50

## SEMANA DEL 9 AL 13 DE DICIEMBRE DE 2024

### RANKING POR COMUNIDADES AUTÓNOMAS DE SOCIEDADES MERCANTILES QUE HAN PUBLICADO SU INSCRIPCIÓN EN EL BORME EN ESPAÑA ESTA SEMANA

Rank	COMUNIDAD AUTÓNOMA	N	%	% ACUMULADO
1	COMUNIDAD DE MADRID	687	27,16%	27,16%
2	CATALUÑA	441	17,44%	44,60%
3	ANDALUCÍA	346	13,68%	58,28%
4	COMUNITAT VALENCIANA	295	11,66%	69,95%
5	CANARIAS	198	7,83%	77,78%
6	CASTILLA-LA MANCHA	109	4,31%	82,09%
7	PAÍS VASCO	77	3,04%	85,13%
8	GALICIA	76	3,01%	88,14%
9	ILLES BALEARS	75	2,97%	91,10%
10	REGIÓN DE MURCIA	69	2,73%	93,83%
11	CASTILLA Y LEÓN	49	1,94%	95,77%
12	ARAGÓN	37	1,46%	97,23%
13	EXTREMADURA	25	0,99%	98,22%
14	LA RIOJA	15	0,59%	98,81%
15	CIUDAD AUTÓNOMA DE MELILLA	11	0,43%	99,25%
16	COMUNIDAD FORAL DE NAVARRA	11	0,43%	99,68%
17	CIUDAD AUTÓNOMA DE CEUTA	4	0,16%	99,84%
18	PRINCIPADO DE ASTURIAS	4	0,16%	100,00%
19	CANTABRIA	0	0,00%	100,00%
	<b>ESPAÑA</b>	<b>2.529</b>	<b>100,00%</b>	

© Alfonso Miguel Márquez García.  mmarquez@ujaen.es  @almimargar

Departamento de Organización de Empresas, Marketing y Sociología. Universidad de Jaén

Grupo de Investigación UJA "Dirección y Organización para la Competitividad" (SEJ 232). SECOT. Delegación de Jaén

Depósito Legal: J 300 – 2023. ISSN: 3020-6499

Disponible en Repositorio Institucional de Producción Científica de la Universidad de Jaén: <https://ruja.ujaen.es/handle/10953/617>

Disponible en <https://ammarquezgarcia.wixsite.com/mmarquez/informe-semanal-sociedades-espana>

# INFORME SEMANAL DE EMPRENDIMIENTO SOCIETARIO MERCANTIL EN ESPAÑA

Sábado, 14 de diciembre de 2024

Año 2. Número 50

## SEMANA DEL 9 AL 13 DE DICIEMBRE DE 2024

### SOCIEDADES MERCANTILES QUE HAN PUBLICADO SU INSCRIPCIÓN EN EL BORME EN ESPAÑA ESTA SEMANA POR CCAA Y PROVINCIAS

<b>ANDALUCÍA</b>	<b>346</b>	<b>13,68%</b>	<b>CATALUÑA</b>	<b>441</b>	<b>17,44%</b>
Almería	23	0,91%	Barcelona	339	13,40%
Cádiz	51	2,02%	Girona	50	1,98%
Córdoba	15	0,59%	Lleida	19	0,75%
Granada	39	1,54%	Tarragona	33	1,30%
Huelva	18	0,71%	CIUDAD AUTÓNOMA DE CEUTA	<b>4</b>	<b>0,16%</b>
Jaén	12	0,47%	Ceuta	4	0,16%
Málaga	114	4,51%	CIUDAD AUTÓNOMA DE MELILLA	<b>11</b>	<b>0,43%</b>
Sevilla	74	2,93%	Melilla	11	0,43%
<b>ARAGÓN</b>	<b>37</b>	<b>1,46%</b>	COMUNIDAD DE MADRID	<b>687</b>	<b>27,16%</b>
Huesca	9	0,36%	Madrid	687	27,16%
Teruel	3	0,12%	COMUNIDAD FORAL DE NAVARRA	<b>11</b>	<b>0,43%</b>
Zaragoza	25	0,99%	Navarra	11	0,43%
<b>CANARIAS</b>	<b>198</b>	<b>7,83%</b>	COMUNITAT VALENCIANA	<b>295</b>	<b>11,66%</b>
Las Palmas	116	4,59%	Alicante/Alacant	124	4,90%
Santa Cruz de Tenerife	82	3,24%	Castellón/Castelló	23	0,91%
CANTABRIA	-	<b>0,00%</b>	Valencia/València	148	5,85%
Cantabria	-	0,00%	EXTREMADURA	<b>25</b>	<b>0,99%</b>
<b>CASTILLA Y LEÓN</b>	<b>49</b>	<b>1,94%</b>	Badajoz	20	0,79%
Ávila	-	0,00%	Cáceres	5	0,20%
Burgos	7	0,28%	GALICIA	<b>76</b>	<b>3,01%</b>
León	8	0,32%	A Coruña	46	1,82%
Palencia	1	0,04%	Lugo	3	0,12%
Salamanca	-	0,00%	Ourense	6	0,24%
Segovia	6	0,24%	Pontevedra	21	0,83%
Soria	2	0,08%	ILLES BALEARS	<b>75</b>	<b>2,97%</b>
Valladolid	17	0,67%	Illes Balears	75	2,97%
Zamora	8	0,32%	LA RIOJA	<b>15</b>	<b>0,59%</b>
<b>CASTILLA-LA MANCHA</b>	<b>109</b>	<b>4,31%</b>	La Rioja	15	0,59%
Albacete	19	0,75%	PAÍS VASCO	<b>77</b>	<b>3,04%</b>
Ciudad Real	29	1,15%	Araba/Álava	7	0,28%
Cuenca	16	0,63%	Bizkaia	51	2,02%
Guadalajara	12	0,47%	Gipuzkoa	19	0,75%
Toledo	33	1,30%	PRINCIPADO DE ASTURIAS	<b>4</b>	<b>0,16%</b>
			Asturias	4	0,16%
			REGIÓN DE MURCIA	<b>69</b>	<b>2,73%</b>
			Murcia	69	2,73%
			<b>ESPAÑA</b>	<b>2.529</b>	<b>100,00%</b>

© Alfonso Miguel Márquez García.  mmarquez@ujaen.es  @almimargar

Departamento de Organización de Empresas, Marketing y Sociología. Universidad de Jaén

Grupo de Investigación UJA "Dirección y Organización para la Competitividad" (SEJ 232). SECOT. Delegación de Jaén

Depósito Legal: J 300 – 2023. ISSN: 3020-6499

Disponible en Repositorio Institucional de Producción Científica de la Universidad de Jaén: <https://ruja.ujaen.es/handle/10953/617>

Disponible en <https://ammarquezgarcia.wixsite.com/mmarquez/informe-semanal-sociedades-espana>



# INFORME SEMANAL DE EMPRENDIMIENTO SOCIETARIO MERCANTIL EN ESPAÑA

Sábado, 14 de diciembre de 2024

Año 2. Número 50

## SEMANA DEL 9 AL 13 DE DICIEMBRE DE 2024

### CAPITAL SOCIAL SUSCRITO POR LAS SOCIEDADES MERCANTILES QUE HAN PUBLICADO SU INSCRIPCIÓN EN EL BORME EN ESPAÑA ESTA SEMANA POR CCAA

RANK	CCAA	CAPITAL SOCIAL	%	% ACUM.
1	COMUNIDAD DE MADRID	30.390.690,95	29,83%	29,83%
2	PAÍS VASCO	18.102.147,15	17,77%	47,60%
3	CATALUÑA	14.574.840,00	14,31%	61,91%
4	ANDALUCÍA	9.770.766,00	9,59%	71,50%
5	COMUNITAT VALENCIANA	9.298.699,70	9,13%	80,63%
6	CANARIAS	8.135.882,00	7,99%	88,61%
7	GALICIA	3.033.162,00	2,98%	91,59%
8	ILLES BALEARS	2.710.216,00	2,66%	94,25%
9	CASTILLA-LA MANCHA	1.817.444,00	1,78%	96,03%
10	COMUNIDAD FORAL DE NAVARRA	1.535.011,00	1,51%	97,54%
11	REGIÓN DE MURCIA	826.374,00	0,81%	98,35%
12	CASTILLA Y LEÓN	662.528,00	0,65%	99,00%
13	ARAGÓN	608.572,00	0,60%	99,60%
14	EXTREMADURA	163.700,00	0,16%	99,76%
15	PRINCIPADO DE ASTURIAS	119.000,00	0,12%	99,88%
16	LA RIOJA	69.837,00	0,07%	99,94%
17	CIUDAD AUTÓNOMA DE MELILLA	44.200,00	0,04%	99,99%
18	CIUDAD AUTÓNOMA DE CEUTA	12.300,00	0,01%	100,00%
19	CANTABRIA	-	0,00%	100,00%
	<b>ESPAÑA</b>	<b>101.875.369,80</b>	<b>100,00%</b>	

© Alfonso Miguel Márquez García.  mmarquez@ujaen.es  @almimargar

Departamento de Organización de Empresas, Marketing y Sociología. Universidad de Jaén

Grupo de Investigación UJA "Dirección y Organización para la Competitividad" (SEJ 232). SECOT. Delegación de Jaén

Déposito Legal: J 300 – 2023. ISSN: 3020-6499

Disponible en Repositorio Institucional de Producción Científica de la Universidad de Jaén: <https://ruja.ujaen.es/handle/10953/617>

Disponible en <https://ammarquezgarcia.wixsite.com/mmarquez/informe-semanal-sociedades-espana>

# INFORME SEMANAL DE EMPRENDIMIENTO SOCIETARIO MERCANTIL EN ESPAÑA

Sábado, 14 de diciembre de 2024

Año 2. Número 50

## SEMANA DEL 9 AL 13 DE DICIEMBRE DE 2024

### CAPITAL SOCIAL SUSCRITO POR LAS SOCIEDADES MERCANTILES QUE HAN PUBLICADO SU INSCRIPCIÓN EN EL BORME EN ESPAÑA ESTA SEMANA POR PROVINCIAS

RANK	PROVINCIA	CAPITAL SOCIAL	%	% ACUM.	RANK	PROVINCIA	CAPITAL SOCIAL	%	% ACUM.
1	MADRID	30.390.690,95	29,83%	29,83%	26	ALMERÍA	315.400,00	0,31%	97,75%
2	BIZKAIA	17.035.350,15	16,72%	46,55%	27	GIPUZKOA	241.797,00	0,24%	97,99%
3	BARCELONA	12.193.719,00	11,97%	58,52%	28	LEÓN	232.110,00	0,23%	98,22%
4	VALENCIA/ VALÈNCIA	7.055.766,70	6,93%	65,45%	29	BURGOS	200.000,00	0,20%	98,42%
5	SANTA CRUZ DE TENERIFE	6.549.296,00	6,43%	71,88%	30	CUENCA	196.100,00	0,19%	98,61%
6	ILLES BALEARS	2.710.216,00	2,66%	74,54%	31	OURENSE	165.000,00	0,16%	98,77%
7	JAÉN	2.533.747,00	2,49%	77,02%	32	VALLADOLID	162.500,00	0,16%	98,93%
8	SEVILLA	2.458.190,00	2,41%	79,44%	33	CIUDAD REAL	161.426,00	0,16%	99,09%
9	MÁLAGA	1.827.175,00	1,79%	81,23%	34	GUADALAJARA	132.005,00	0,13%	99,22%
10	ALICANTE/ ALACANT	1.774.182,00	1,74%	82,97%	35	BADAJOS	126.100,00	0,12%	99,34%
11	LAS PALMAS	1.586.586,00	1,56%	84,53%	36	ASTURIAS	119.000,00	0,12%	99,46%
12	NAVARRA	1.535.011,00	1,51%	86,04%	37	ZARAGOZA	115.067,00	0,11%	99,57%
13	A CORUÑA	1.494.152,00	1,47%	87,50%	38	CÓRDOBA	85.620,00	0,08%	99,66%
14	PONTEVEDRA	1.346.010,00	1,32%	88,82%	39	LLEIDA	82.001,00	0,08%	99,74%
15	TARRAGONA	1.248.298,00	1,23%	90,05%	40	LA RIOJA	69.837,00	0,07%	99,80%
16	CÁDIZ	1.113.531,00	1,09%	91,14%	41	SEGOVIA	46.508,00	0,05%	99,85%
17	GRANADA	1.062.063,00	1,04%	92,19%	42	MELILLA	44.200,00	0,04%	99,89%
18	GIRONA	1.050.822,00	1,03%	93,22%	43	CÁCERES	37.600,00	0,04%	99,93%
19	MURCIA	826.374,00	0,81%	94,03%	44	LUGO	28.000,00	0,03%	99,96%
20	ARABA/ÁLAVA	825.000,00	0,81%	94,84%	45	ZAMORA	12.410,00	0,01%	99,97%
21	TOLEDO	792.096,00	0,78%	95,62%	46	CEUTA	12.300,00	0,01%	99,98%
22	ALBACETE	535.817,00	0,53%	96,14%	47	TERUEL	9.500,00	0,01%	99,99%
23	HUESCA	484.005,00	0,48%	96,62%	48	SORIA	6.000,00	0,01%	100,00%
24	CASTELLÓN/ CASTELLÓ	468.751,00	0,46%	97,08%	49	PALENCIA	3.000,00	0,00%	100,00%
25	HUELVA	375.040,00	0,37%	97,44%	50	ÁVILA	-	0,00%	100,00%
					51	CANTABRIA	-	0,00%	100,00%
					52	SALAMANCA	-	0,00%	100,00%
						<b>ESPAÑA</b>	<b>101.875.369,80</b>	<b>100,00%</b>	

© Alfonso Miguel Márquez García. [mmarquez@ujaen.es](mailto:mmarquez@ujaen.es) [@almimargar](https://twitter.com/almimargar)

Departamento de Organización de Empresas, Marketing y Sociología. Universidad de Jaén

Grupo de Investigación UJA "Dirección y Organización para la Competitividad" (SEJ 232). SECOT. Delegación de Jaén

Depósito Legal: J 300 – 2023. ISSN: 3020-6499

Disponible en Repositorio Institucional de Producción Científica de la Universidad de Jaén: <https://ruja.ujaen.es/handle/10953/617>

Disponible en <https://ammarquezgarcia.wixsite.com/mmarquez/informe-semanal-sociedades-espana>



# INFORME SEMANAL DE EMPRENDIMIENTO SOCIETARIO MERCANTIL EN ESPAÑA

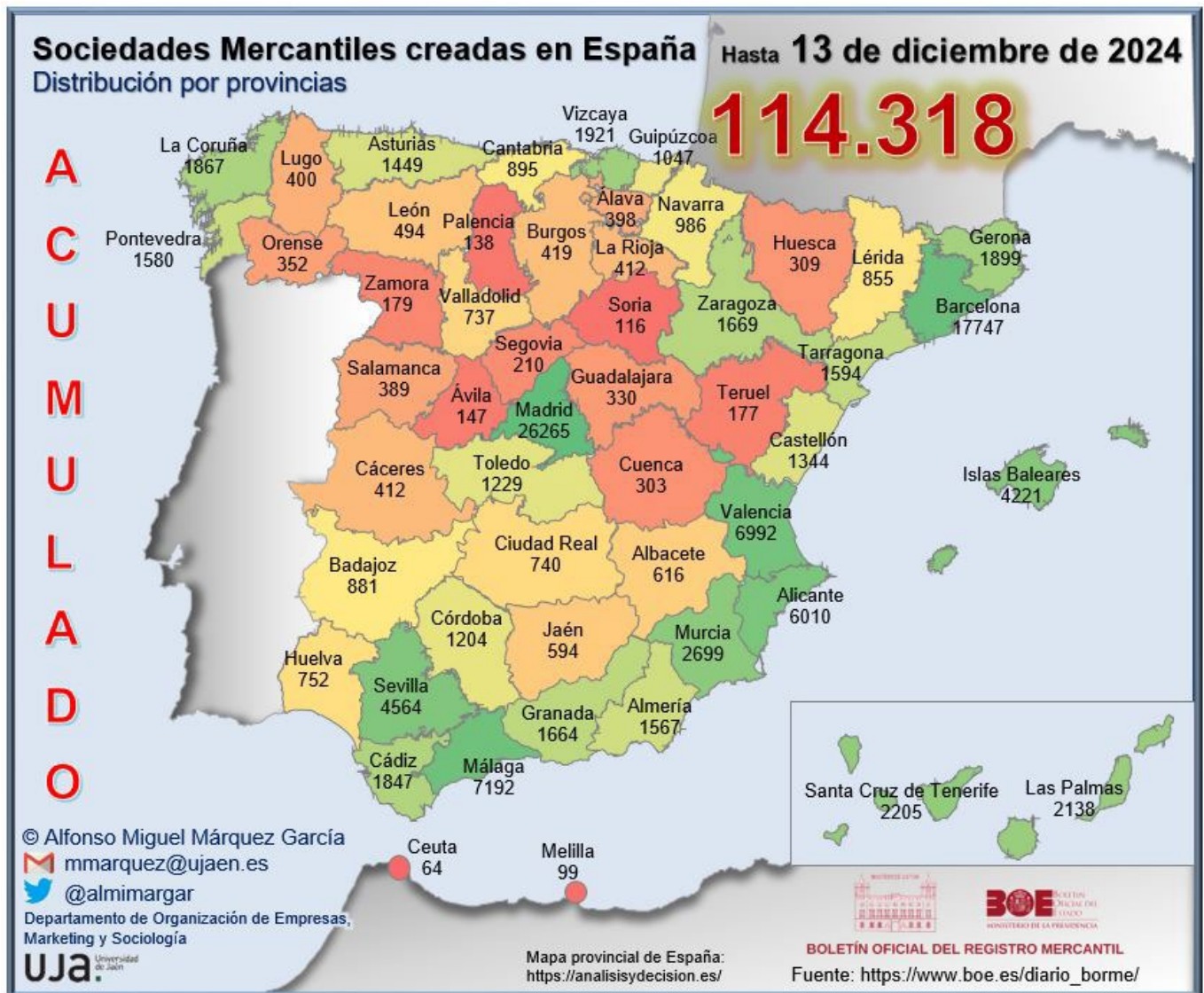
Sábado, 14 de diciembre de 2024

Año 2. Número 50

## ACUMULADO HASTA EL 13 DE DICIEMBRE

## ACUMULADO EN 2024

### DISTRIBUCIÓN PROVINCIAL DE SOCIEDADES MERCANTILES QUE HAN PUBLICADO SU INSCRIPCIÓN EN EL BORME HASTA EL 13 DE DICIEMBRE DE 2024



# INFORME SEMANAL DE EMPRESARIATO SOCIETARIO MERCANTIL EN ESPAÑA

Sábado, 14 de diciembre de 2024

Año 2. Número 50

## ACUMULADO HASTA EL 13 DE DICIEMBRE

### RANKING PROVINCIAL DE SOCIEDADES MERCANTILES QUE HAN PUBLICADO SU INSCRIPCIÓN EN EL BORNE EN ESPAÑA HASTA EL 13 DE DICIEMBRE DE 2024

Rank	Provincia	N	%	% Acum.
1	Madrid	26.265	22,98%	22,98%
2	Barcelona	17.747	15,52%	38,50%
3	Málaga	7.192	6,29%	44,79%
4	Valencia/ València	6.992	6,12%	50,91%
5	Alicante/ Alacant	6.010	5,26%	56,16%
6	Sevilla	4.564	3,99%	60,16%
7	Illes Balears	4.221	3,69%	63,85%
8	Murcia	2.699	2,36%	66,21%
9	Santa Cruz de Tenerife	2.205	1,93%	68,14%
10	Las Palmas	2.138	1,87%	70,01%
11	Bizkaia	1.921	1,68%	71,69%
12	Girona	1.899	1,66%	73,35%
13	A Coruña	1.867	1,63%	74,98%
14	Cádiz	1.847	1,62%	76,60%
15	Zaragoza	1.669	1,46%	78,06%
16	Granada	1.664	1,46%	79,52%
17	Tarragona	1.594	1,39%	80,91%
18	Pontevedra	1.580	1,38%	82,29%
19	Almería	1.567	1,37%	83,66%
20	Asturias	1.449	1,27%	84,93%
21	Castellón/ Castelló	1.344	1,18%	86,11%
22	Toledo	1.229	1,08%	87,18%
23	Córdoba	1.204	1,05%	88,23%
24	Gipuzkoa	1.047	0,92%	89,15%
25	Navarra	986	0,86%	90,01%

Rank	Provincia	N	%	% Acum.
26	Cantabria	895	0,78%	90,79%
27	Badajoz	881	0,77%	91,57%
28	Lleida	855	0,75%	92,31%
29	Huelva	752	0,66%	92,97%
30	Ciudad Real	740	0,65%	93,62%
31	Valladolid	737	0,64%	94,26%
32	Albacete	616	0,54%	94,80%
33	Jaén	594	0,52%	95,32%
34	León	494	0,43%	95,75%
35	Burgos	419	0,37%	96,12%
36	Cáceres	412	0,36%	96,48%
37	La Rioja	412	0,36%	96,84%
38	Lugo	400	0,35%	97,19%
39	Araba/Álava	398	0,35%	97,54%
40	Salamanca	389	0,34%	97,88%
41	Ourense	352	0,31%	98,19%
42	Guadalajara	330	0,29%	98,48%
43	Huesca	309	0,27%	98,75%
44	Cuenca	303	0,27%	99,01%
45	Segovia	210	0,18%	99,20%
46	Zamora	179	0,16%	99,35%
47	Teruel	177	0,15%	99,51%
48	Ávila	147	0,13%	99,64%
49	Palencia	138	0,12%	99,76%
50	Soria	116	0,10%	99,86%
51	Melilla	99	0,09%	99,94%
52	Ceuta	64	0,06%	100,00%
	<b>España</b>	<b>114.318</b>	<b>100,00%</b>	

© Alfonso Miguel Márquez García. [mmarquez@ujaen.es](mailto:mmarquez@ujaen.es) [@almimargar](https://twitter.com/almimargar)

Departamento de Organización de Empresas, Marketing y Sociología. Universidad de Jaén

Grupo de Investigación UJA "Dirección y Organización para la Competitividad" (SEJ 232). SECOT. Delegación de Jaén

Depósito Legal: J 300 – 2023. ISSN: 3020-6499

Disponible en Repositorio Institucional de Producción Científica de la Universidad de Jaén: <https://ruja.ujaen.es/handle/10953/617>

Disponible en <https://ammarquezgarcia.wixsite.com/mmarquez/informe-semanal-sociedades-espana>



# INFORME SEMANAL DE EMPRENDIMIENTO SOCIETARIO MERCANTIL EN ESPAÑA

Sábado, 14 de diciembre de 2024

Año 2. Número 50

## ACUMULADO HASTA EL 13 DE DICIEMBRE

### RANKING POR COMUNIDADES AUTÓNOMAS DE SOCIEDADES MERCANTILES QUE HAN PUBLICADO SU INSCRIPCIÓN EN EL BORME EN ESPAÑA HASTA EL 13 DE DICIEMBRE DE 2024

Rank	COMUNIDAD AUTÓNOMA	N	%	% ACUMULADO
1	COMUNIDAD DE MADRID	26.265	22,98%	22,98%
2	CATALUÑA	22.095	19,33%	42,30%
3	ANDALUCÍA	19.384	16,96%	59,26%
4	COMUNITAT VALENCIANA	14.346	12,55%	71,81%
5	CANARIAS	4.343	3,80%	75,61%
6	ILLES BALEARS	4.221	3,69%	79,30%
7	GALICIA	4.199	3,67%	82,97%
8	PAÍS VASCO	3.366	2,94%	85,92%
9	CASTILLA-LA MANCHA	3.218	2,81%	88,73%
10	CASTILLA Y LEÓN	2.829	2,47%	91,21%
11	REGIÓN DE MURCIA	2.699	2,36%	93,57%
12	ARAGÓN	2.155	1,89%	95,45%
13	PRINCIPADO DE ASTURIAS	1.449	1,27%	96,72%
14	EXTREMADURA	1.293	1,13%	97,85%
15	COMUNIDAD FORAL DE NAVARRA	986	0,86%	98,71%
16	CANTABRIA	895	0,78%	99,50%
17	LA RIOJA	412	0,36%	99,86%
18	CIUDAD AUTÓNOMA DE MELILLA	99	0,09%	99,94%
19	CIUDAD AUTÓNOMA DE CEUTA	64	0,06%	100,00%
	<b>ESPAÑA</b>	<b>114.318</b>	<b>100,00%</b>	

© Alfonso Miguel Márquez García.  mmarquez@ujaen.es  @almimargar

Departamento de Organización de Empresas, Marketing y Sociología. Universidad de Jaén

Grupo de Investigación UJA "Dirección y Organización para la Competitividad" (SEJ 232). SECOT. Delegación de Jaén

Depósito Legal: J 300 – 2023. ISSN: 3020-6499

Disponible en Repositorio Institucional de Producción Científica de la Universidad de Jaén: <https://ruja.ujaen.es/handle/10953/617>

Disponible en <https://ammarquezgarcia.wixsite.com/mmarquez/informe-semanal-sociedades-espana>

# INFORME SEMANAL DE EMPRENDIMIENTO SOCIETARIO MERCANTIL EN ESPAÑA

Sábado, 14 de diciembre de 2024

Año 2. Número 50

## ACUMULADO HASTA EL 13 DE DICIEMBRE

### SOCIEDADES MERCANTILES QUE HAN PUBLICADO SU INSCRIPCIÓN EN EL BORME HASTA EL 13 DE DICIEMBRE DE 2024 POR CCAA Y PROVINCIAS

ANDALUCÍA	<b>19.384</b>	<b>16,96%</b>	CATALUÑA	<b>22.095</b>	<b>19,33%</b>
Almería	1.567	1,37%	Barcelona	17.747	15,52%
Cádiz	1.847	1,62%	Girona	1.899	1,66%
Córdoba	1.204	1,05%	Lleida	855	0,75%
Granada	1.664	1,46%	Tarragona	1.594	1,39%
Huelva	752	0,66%	CIUDAD AUTÓNOMA DE CEUTA	<b>64</b>	<b>0,06%</b>
Jaén	594	0,52%	Ceuta	64	0,06%
Málaga	7.192	6,29%	CIUDAD AUTÓNOMA DE MELILLA	<b>99</b>	<b>0,09%</b>
Sevilla	4.564	3,99%	Melilla	99	0,09%
ARAGÓN	<b>2.155</b>	<b>1,89%</b>	COMUNIDAD DE MADRID	<b>26.265</b>	<b>22,98%</b>
Huesca	309	0,27%	Madrid	26.265	22,98%
Teruel	177	0,15%	COMUNIDAD FORAL DE NAVARRA	<b>986</b>	<b>0,86%</b>
Zaragoza	1.669	1,46%	Navarra	986	0,86%
CANARIAS	<b>4.343</b>	<b>3,80%</b>	COMUNITAT VALENCIANA	<b>14.346</b>	<b>12,55%</b>
Las Palmas	2.138	1,87%	Alicante/Alacant	6.010	5,26%
Santa Cruz de Tenerife	2.205	1,93%	Castellón/Castelló	1.344	1,18%
CANTABRIA	<b>895</b>	<b>0,78%</b>	Valencia/València	6.992	6,12%
Cantabria	895	0,78%	EXTREMADURA	<b>1.293</b>	<b>1,13%</b>
CASTILLA Y LEÓN	<b>2.829</b>	<b>2,47%</b>	Badajoz	881	0,77%
Ávila	147	0,13%	Cáceres	412	0,36%
Burgos	419	0,37%	GALICIA	<b>4.199</b>	<b>3,67%</b>
León	494	0,43%	A Coruña	1.867	1,63%
Palencia	138	0,12%	Lugo	400	0,35%
Salamanca	389	0,34%	Ourense	352	0,31%
Segovia	210	0,18%	Pontevedra	1.580	1,38%
Soria	116	0,10%	ILLES BALEARS	<b>4.221</b>	<b>3,69%</b>
Valladolid	737	0,64%	Illes Balears	4.221	3,69%
Zamora	179	0,16%	LA RIOJA	<b>412</b>	<b>0,36%</b>
CASTILLA-LA MANCHA	<b>3.218</b>	<b>2,81%</b>	La Rioja	412	0,36%
Albacete	616	0,54%	PAÍS VASCO	<b>3.366</b>	<b>2,94%</b>
Ciudad Real	740	0,65%	Araba/Álava	398	0,35%
Cuenca	303	0,27%	Bizkaia	1.921	1,68%
Guadalajara	330	0,29%	Gipuzkoa	1.047	0,92%
Toledo	1.229	1,08%	PRINCIPADO DE ASTURIAS	<b>1.449</b>	<b>1,27%</b>
			Asturias	1.449	1,27%
			REGIÓN DE MURCIA	<b>2.699</b>	<b>2,36%</b>
			Murcia	2.699	2,36%
			ESPAÑA	<b>114.318</b>	<b>100,00%</b>

© Alfonso Miguel Márquez García. [mmarquez@ujaen.es](mailto:mmarquez@ujaen.es) [@almimargar](https://twitter.com/almimargar)

Departamento de Organización de Empresas, Marketing y Sociología. Universidad de Jaén

Grupo de Investigación UJA "Dirección y Organización para la Competitividad" (SEJ 232). SECOT. Delegación de Jaén

Depósito Legal: J 300 – 2023. ISSN: 3020-6499

Disponible en Repositorio Institucional de Producción Científica de la Universidad de Jaén: <https://ruja.ujaen.es/handle/10953/617>

Disponible en <https://ammarquezgarcia.wixsite.com/mmarquez/informe-semanal-sociedades-espana>



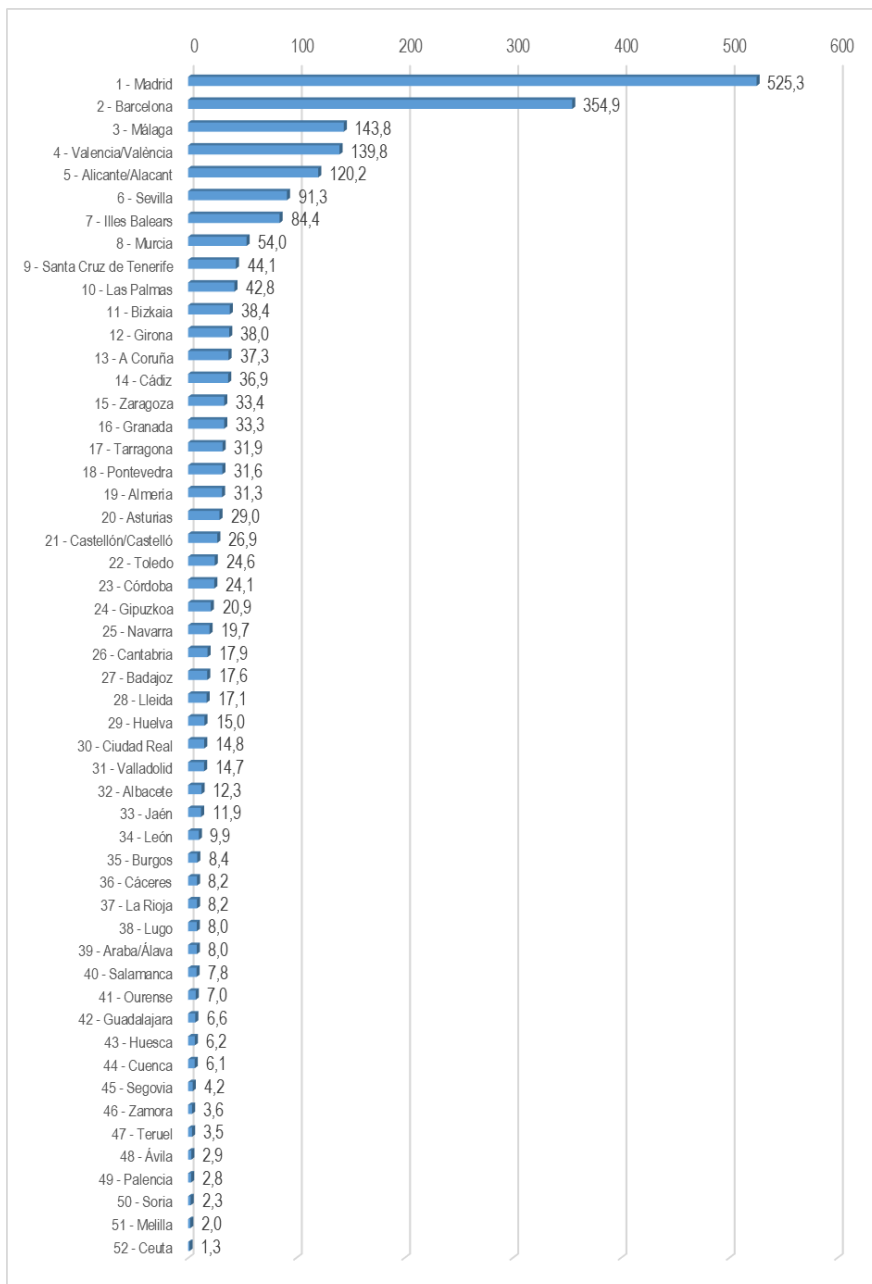
# INFORME SEMANAL DE EMPRENDIMIENTO SOCIETARIO MERCANTIL EN ESPAÑA

Sábado, 14 de diciembre de 2024

Año 2. Número 50

## ACUMULADO HASTA EL 13 DE DICIEMBRE

### MEDIA SEMANAL PROVINCIAL DE SOCIEDADES MERCANTILES QUE HAN PUBLICADO SU INSCRIPCIÓN EN EL BORME HASTA EL 13 DE DICIEMBRE



© Alfonso Miguel Márquez García. [mmarquez@ujaen.es](mailto:mmarquez@ujaen.es) [@almimargar](https://twitter.com/almimargar)

Departamento de Organización de Empresas, Marketing y Sociología. Universidad de Jaén

Grupo de Investigación UJA "Dirección y Organización para la Competitividad" (SEJ 232). SECOT. Delegación de Jaén

Depósito Legal: J 300 – 2023. ISSN: 3020-6499

Disponible en Repositorio Institucional de Producción Científica de la Universidad de Jaén: <https://ruja.ujaen.es/handle/10953/617>

Disponible en <https://ammarquezgarcia.wixsite.com/mmarquez/informe-semanal-sociedades-espana>

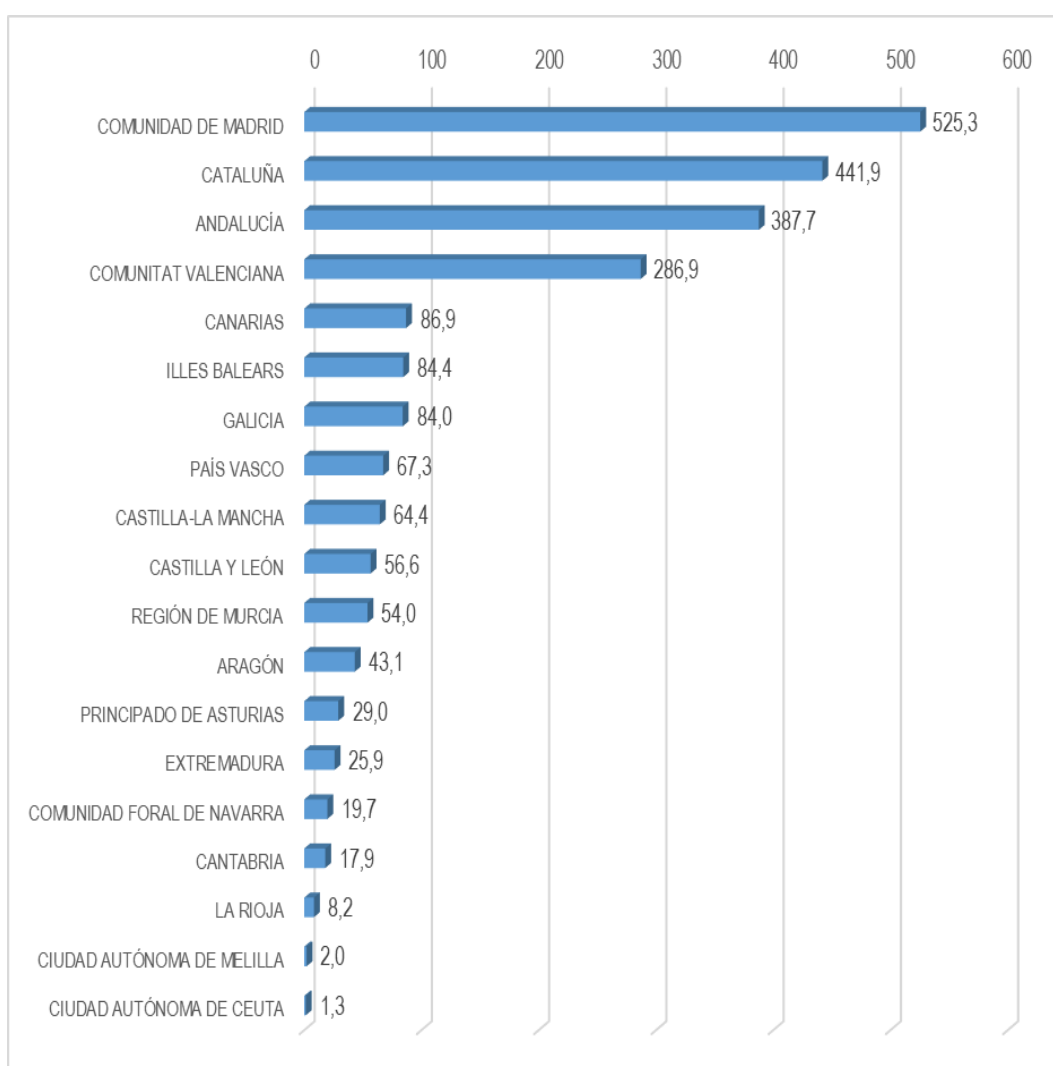
# INFORME SEMANAL DE EMPRENDIMIENTO SOCIETARIO MERCANTIL EN ESPAÑA

Sábado, 14 de diciembre de 2024

Año 2. Número 50

## ACUMULADO HASTA EL 13 DE DICIEMBRE

MEDIA SEMANAL POR CCAA DE SOCIEDADES MERCANTILES QUE HAN PUBLICADO SU INSCRIPCIÓN EN EL BORME HASTA EL 13 DE DICIEMBRE



© Alfonso Miguel Márquez García. [✉ mmarquez@ujaen.es](mailto:mmarquez@ujaen.es) [🐦 @almimargar](https://twitter.com/almimargar)

Departamento de Organización de Empresas, Marketing y Sociología. Universidad de Jaén

Grupo de Investigación UJA "Dirección y Organización para la Competitividad" (SEJ 232). SECOT. Delegación de Jaén

Depósito Legal: J 300 – 2023. ISSN: 3020-6499

Disponible en Repositorio Institucional de Producción Científica de la Universidad de Jaén: <https://ruja.ujaen.es/handle/10953/617>

Disponible en <https://ammarquezgarcia.wixsite.com/mmarquez/informe-semanal-sociedades-espana>



# INFORME SEMANAL DE EMPRENDIMIENTO SOCIETARIO MERCANTIL EN ESPAÑA

Sábado, 14 de diciembre de 2024

Año 2. Número 50

## ACUMULADO HASTA EL 13 DE DICIEMBRE

CAPITAL SOCIAL SUSCRITO POR LAS SOCIEDADES MERCANTILES  
QUE HAN PUBLICADO SU INSCRIPCIÓN EN EL BORME EN ESPAÑA  
HASTA EL 13 DE DICIEMBRE DE 2024 POR CCAA

RANK	CCAA	CAPITAL SOCIAL	%	% ACUM.
1	COMUNIDAD DE MADRID	1.395.941.418,54	24,88%	24,88%
2	CATALUÑA	1.050.903.762,92	18,73%	43,61%
3	ANDALUCÍA	909.246.754,42	16,21%	59,82%
4	COMUNITAT VALENCIANA	705.936.129,30	12,58%	72,40%
5	ARAGÓN	297.824.788,41	5,31%	77,70%
6	GALICIA	236.075.516,03	4,21%	81,91%
7	REGIÓN DE MURCIA	184.772.587,92	3,29%	85,21%
8	PAÍS VASCO	184.006.255,31	3,28%	88,49%
9	CASTILLA Y LEÓN	140.288.799,08	2,50%	90,99%
10	ILLES BALEARS	136.460.622,47	2,43%	93,42%
11	CANARIAS	100.527.751,81	1,79%	95,21%
12	CASTILLA-LA MANCHA	86.237.697,96	1,54%	96,75%
13	PRINCIPADO DE ASTURIAS	47.723.363,99	0,85%	97,60%
14	EXTREMADURA	41.975.653,40	0,75%	98,35%
15	COMUNIDAD FORAL DE NAVARRA	40.051.703,11	0,71%	99,06%
16	LA RIOJA	29.589.702,00	0,53%	99,59%
17	CANTABRIA	20.328.994,39	0,36%	99,95%
18	CIUDAD AUTÓNOMA DE MELILLA	2.020.364,00	0,04%	99,98%
19	CIUDAD AUTÓNOMA DE CEUTA	866.860,00	0,02%	100,00%
	<b>ESPAÑA</b>	<b>5.610.778.725,06</b>	<b>100,00%</b>	

© Alfonso Miguel Márquez García. [mmarquez@ujaen.es](mailto:mmarquez@ujaen.es) [@almimargar](https://twitter.com/almimargar)

Departamento de Organización de Empresas, Marketing y Sociología. Universidad de Jaén

Grupo de Investigación UJA "Dirección y Organización para la Competitividad" (SEJ 232). SECOT. Delegación de Jaén

Depósito Legal: J 300 – 2023. ISSN: 3020-6499

Disponible en Repositorio Institucional de Producción Científica de la Universidad de Jaén: <https://ruja.ujaen.es/handle/10953/617>

Disponible en <https://ammarquezgarcia.wixsite.com/mmarquez/informe-semanal-sociedades-espana>

# INFORME SEMANAL DE EMPRENDIMIENTO SOCIETARIO MERCANTIL EN ESPAÑA

Sábado, 14 de diciembre de 2024

Año 2. Número 50

## ACUMULADO HASTA EL 13 DE DICIEMBRE

### CAPITAL SOCIAL SUSCRITO POR LAS SOCIEDADES MERCANTILES QUE HAN PUBLICADO SU INSCRIPCIÓN EN EL BORME EN ESPAÑA HASTA EL 13 DE DICIEMBRE DE 2024 POR PROVINCIAS

RANK	PROVINCIA	CAPITAL SOCIAL	%	% ACUM	RANK	PROVINCIA	CAPITAL SOCIAL	%	% ACUM
1	MADRID	1.395.941.418,54	24,88%	24,88%	26	CASTELLON/ CASTELLÓ	43.748.536,00	0,78%	92,06%
2	BARCELONA	836.739.148,20	14,91%	39,79%	27	NAVARRA	40.051.703,11	0,71%	92,78%
3	VALENCIA/ VALÈNCIA	376.260.709,49	6,71%	46,50%	28	VALLADOLID	37.647.816,46	0,67%	93,45%
4	SEVILLA	356.953.879,00	6,36%	52,86%	29	TOLEDO	37.012.228,18	0,66%	94,11%
5	ALICANTE/ ALACANT	285.926.883,81	5,10%	57,96%	30	ZAMORA	31.075.501,00	0,55%	94,66%
6	MÁLAGA	258.040.479,77	4,60%	62,56%	31	BADAJOS	30.771.698,90	0,55%	95,21%
7	MURCIA	184.772.587,92	3,29%	65,85%	32	LA RIOJA	29.589.702,00	0,53%	95,74%
8	ZARAGOZA	177.804.735,84	3,17%	69,02%	33	OURENSE	24.244.655,00	0,43%	96,17%
9	ILLES BALEARS	136.460.622,47	2,43%	71,45%	34	BURGOS	22.642.869,97	0,40%	96,57%
10	A CORUÑA	101.404.728,76	1,81%	73,26%	35	ALBACETE	22.009.977,00	0,39%	96,97%
11	BIZKAIA	100.760.998,15	1,80%	75,05%	36	JAÉN	21.669.286,00	0,39%	97,35%
12	PONTEVEDRA	97.142.971,00	1,73%	76,78%	37	CANTABRIA	20.328.994,39	0,36%	97,71%
13	CÓRDOBA	95.172.537,00	1,70%	78,48%	38	CIUDAD REAL	18.376.922,80	0,33%	98,04%
14	GIRONA	90.893.899,47	1,62%	80,10%	39	ARABA/ÁLAVA	15.754.675,80	0,28%	98,32%
15	HUESCA	75.408.533,30	1,34%	81,44%	40	LEÓN	14.786.761,33	0,26%	98,59%
16	LLEIDA	71.226.996,00	1,27%	82,71%	41	LUGO	13.283.161,27	0,24%	98,82%
17	GIPUZKOA	67.490.581,36	1,20%	83,92%	42	SALAMANCA	12.299.198,00	0,22%	99,04%
18	GRANADA	59.768.525,28	1,07%	84,98%	43	CÁCERES	11.203.954,50	0,20%	99,24%
19	CÁDIZ	58.577.716,66	1,04%	86,03%	44	SORIA	10.800.788,00	0,19%	99,43%
20	SANTA CRUZ DE TENERIFE	55.110.037,87	0,98%	87,01%	45	HUELVA	8.966.914,30	0,16%	99,59%
21	TARRAGONA	52.043.719,25	0,93%	87,94%	46	CUENCA	5.318.957,98	0,09%	99,69%
22	ALMERÍA	50.097.416,41	0,89%	88,83%	47	SEGOVIA	5.118.079,48	0,09%	99,78%
23	ASTURIAS	47.723.363,99	0,85%	89,68%	48	GUADALAJARA	3.519.612,00	0,06%	99,84%
24	LAS PALMAS	45.417.713,94	0,81%	90,49%	49	PALENCIA	2.993.533,00	0,05%	99,90%
25	TERUEL	44.611.519,27	0,80%	91,28%	50	ÁVILA	2.924.251,84	0,05%	99,95%
					51	MELILLA	2.020.364,00	0,04%	99,98%
					52	CEUTA	866.860,00	0,02%	100,00%
						<b>ESPAÑA</b>	<b>5.610.778.725,06</b>	<b>100,00%</b>	

© Alfonso Miguel Márquez García. [mmarquez@ujaen.es](mailto:mmarquez@ujaen.es) [@almimargar](https://twitter.com/almimargar)

Departamento de Organización de Empresas, Marketing y Sociología. Universidad de Jaén

Grupo de Investigación UJA "Dirección y Organización para la Competitividad" (SEJ 232). SECOT. Delegación de Jaén

Depósito Legal: J 300 – 2023. ISSN: 3020-6499

Disponible en Repositorio Institucional de Producción Científica de la Universidad de Jaén: <https://ruja.ujaen.es/handle/10953/617>

Disponible en <https://ammarquezgarcia.wixsite.com/mmarquez/informe-semanal-sociedades-espana>



# INFORME SEMANAL DE EMPRENDIMIENTO SOCIETARIO MERCANTIL EN ESPAÑA

Sábado, 14 de diciembre de 2024

Año 2. Número 50

El Informe Semanal de Emprendimiento Societario Mercantil en España surge de la actividad investigadora del Prof. Dr. Alfonso Miguel Márquez García, miembro del Grupo de Investigación UJA “Dirección y Organización para la Competitividad” (SEJ 232) de la Universidad de Jaén, secretario del Observatorio del Ecosistema Emprendedor de Andalucía (OEEA) y socio de la Delegación de SECOT en Jaén con la intención de *promover el emprendimiento a través de la difusión semanal de los datos de creación de sociedades mercantiles* publicados en el Boletín Oficial del Registro Mercantil (BORME).

El Informe Semanal de Emprendimiento Societario Mercantil en España *presenta de forma gráfica y sencilla los datos semanales y acumulados de creación de sociedades mercantiles* publicados en el BORME hasta la fecha, *desagregados a nivel autonómico y provincial.*

El Informe Semanal de Emprendimiento Societario Mercantil en España pretende ser una *herramienta útil para la difusión de la actividad emprendedora societaria en España, en cada Comunidad Autónoma y en cada provincia.*

La publicación semanal en un formato fácil de interpretar de la creación de sociedades mercantiles desarrollada en España y desagregada a nivel autonómico y provincial, ofrece a los medios de comunicación y a los responsables de las actividades de promoción del emprendimiento una oportunidad de *conocer en tiempo real la actividad emprendedora societaria en España, en su Comunidad Autónoma y en su provincia, y su evolución, comparada también con el resto de territorios.*

Los datos aquí ofrecidos no tienen carácter oficial, aunque proceden de una fuente oficial, el Boletín Oficial del Registro Mercantil ([https://www.boe.es/diario\\_borme/](https://www.boe.es/diario_borme/)). El Registro Mercantil publica datos mensuales de acuerdo a la fecha de inscripción de las empresas. La fecha de publicación en el BORME es siempre posterior, por lo que pueden existir discrepancias dado que en este trabajo se analiza la información publicada diariamente, agregada de forma semanal.

Se permite la utilización de los datos, tablas y gráficos citando la procedencia de los mismos. Puede citarlo así:

Márquez-García, Alfonso Miguel (2024). *Informe Semanal de Emprendimiento Societario Mercantil en España*, 2(50), 9-13 diciembre: 1-16. ISSN: 3020-6499.

© Alfonso Miguel Márquez García.  [mmarquez@ujaen.es](mailto:mmarquez@ujaen.es)  [@almimargar](https://twitter.com/almimargar)

Departamento de Organización de Empresas, Marketing y Sociología. Universidad de Jaén

Grupo de Investigación UJA “Dirección y Organización para la Competitividad” (SEJ 232). SECOT. Delegación de Jaén

Depósito Legal: J 300 – 2023. ISSN: 3020-6499

Disponible en Repositorio Institucional de Producción Científica de la Universidad de Jaén: <https://ruja.ujaen.es/handle/10953/617>

Disponible en <https://ammarquezgarcia.wixsite.com/mmarquez/informe-semanal-sociedades-espana>