

Informe Semanal de Emprendimiento Societario Mercantil en España



Año 2

Nº 35

26 al 30 de agosto de 2024

ISSN: 3020-6499

INFORME SEMANAL DE EMPRENDIMIENTO SOCIETARIO MERCANTIL EN ESPAÑA

Sábado, 31 de agosto de 2024

Año 2. Número 35

SEMANA DEL 26 AL 30 DE AGOSTO DE 2024

RESUMEN NACIONAL DE SOCIEDADES MERCANTILES QUE HAN PUBLICADO SU INSCRIPCIÓN EN EL BORME EN ESPAÑA



SEMANTAL






1.395 Sociedades Mercantiles publicadas esta semana en España

MAYOR NÚMERO DE INSCRIPCIONES ESTA SEMANA

PROVINCIAS

	MADRID	324
	BARCELONA	246
	VALENCIA/VALÈNCIA	81

COMUNIDADES AUTÓNOMAS

	COMUNIDAD DE MADRID	324
	CATALUÑA	299
	ANDALUCÍA	177

ACUMULADO EN 2024

Sociedades Mercantiles publicadas en el BORME en España
en 2024 hasta hoy




81.569

MAYOR NÚMERO DE INSCRIPCIONES EN 2024 HASTA HOY

PROVINCIAS

	MADRID	18.314
	BARCELONA	12.948
	MÁLAGA	5.117

COMUNIDADES AUTÓNOMAS

	COMUNIDAD DE MADRID	18.314
	CATALUÑA	16.157
	ANDALUCÍA	13.638

© Alfonso Miguel Márquez García.  mmarquez@ujaen.es  [@almimargar](https://twitter.com/almimargar)

Departamento de Organización de Empresas, Marketing y Sociología. Universidad de Jaén

Grupo de Investigación UJA "Dirección y Organización para la Competitividad" (SEJ 232). SECOT. Delegación de Jaén

Depósito Legal: J 300 – 2023. ISSN: 3020-6499

Disponible en Repositorio Institucional de Producción Científica de la Universidad de Jaén: <https://ruja.ujaen.es/handle/10953/617>

Disponible en <https://ammarquegarcia.wixsite.com/mmarquez/informe-semanal-sociedades-espana>

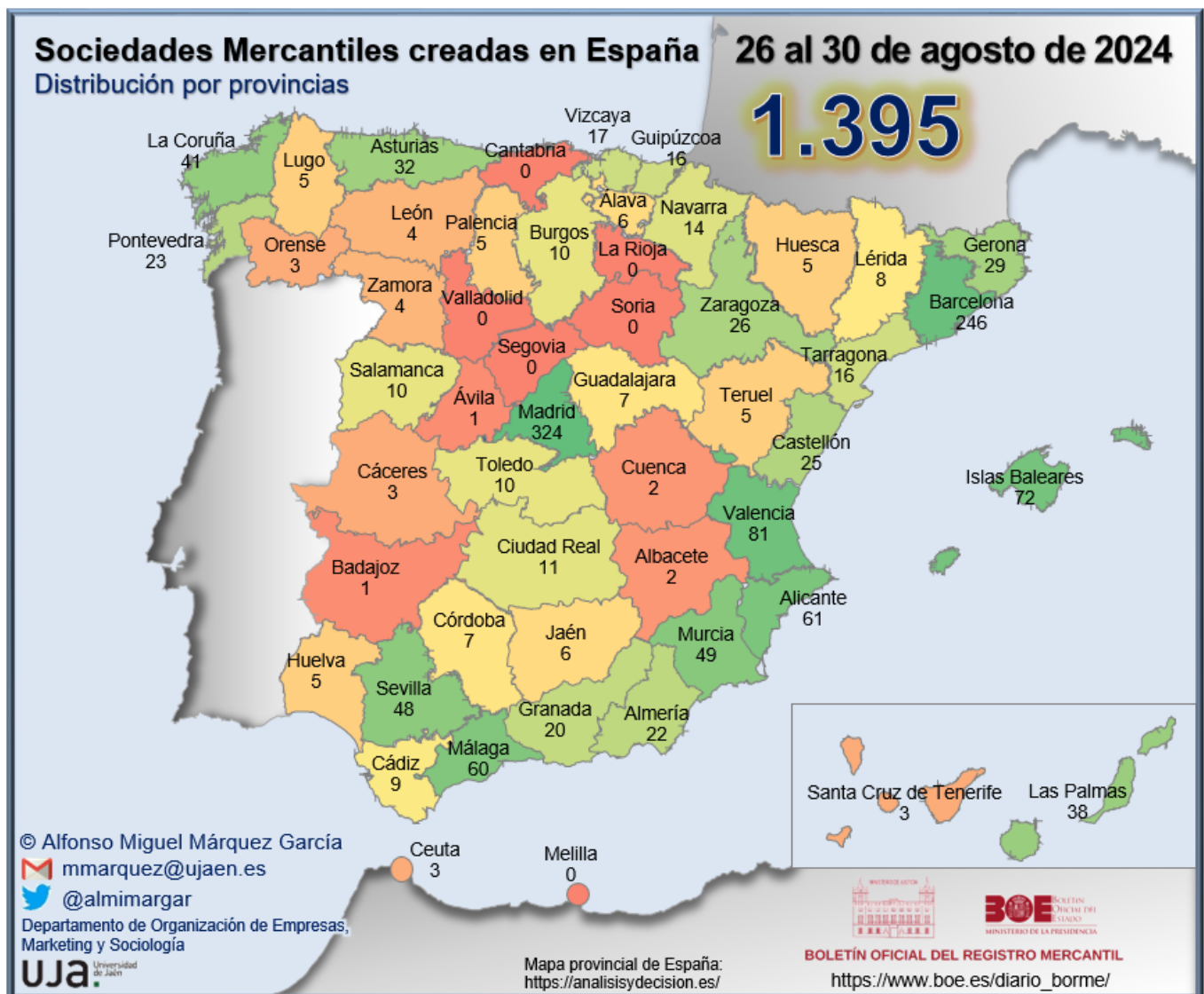
INFORME SEMANAL DE EMPRENDIMIENTO SOCIETARIO MERCANTIL EN ESPAÑA

Sábado, 31 de agosto de 2024

Año 2. Número 35

SEMANA DEL 26 AL 30 DE AGOSTO DE 2024

DISTRIBUCIÓN PROVINCIAL DE SOCIEDADES MERCANTILES QUE HAN PUBLICADO SU INSCRIPCIÓN EN EL BORME ESTA SEMANA



INFORME SEMANAL DE EMPRENDIMIENTO SOCIETARIO MERCANTIL EN ESPAÑA

Sábado, 31 de agosto de 2024

Año 2. Número 35

SEMANA DEL 26 AL 30 DE AGOSTO DE 2024

RANKING PROVINCIAL DE SOCIEDADES MERCANTILES QUE HAN PUBLICADO SU INSCRIPCIÓN EN EL BORME EN ESPAÑA ESTA SEMANA

Rank	Provincia	N	%	% Acum.
1	Madrid	324	23,23%	23,23%
2	Barcelona	246	17,63%	40,86%
3	Valencia/ València	81	5,81%	46,67%
4	Illes Balears	72	5,16%	51,83%
5	Alicante/ Alacant	61	4,37%	56,20%
6	Málaga	60	4,30%	60,50%
7	Murcia	49	3,51%	64,01%
8	Sevilla	48	3,44%	67,46%
9	A Coruña	41	2,94%	70,39%
10	Las Palmas	38	2,72%	73,12%
11	Asturias	32	2,29%	75,41%
12	Girona	29	2,08%	77,49%
13	Zaragoza	26	1,86%	79,35%
14	Castellón/ Castelló	25	1,79%	81,15%
15	Pontevedra	23	1,65%	82,80%
16	Almería	22	1,58%	84,37%
17	Granada	20	1,43%	85,81%
18	Bizkaia	17	1,22%	87,03%
19	Gipuzkoa	16	1,15%	88,17%
20	Tarragona	16	1,15%	89,32%
21	Navarra	14	1,00%	90,32%
22	Ciudad Real	11	0,79%	91,11%
23	Burgos	10	0,72%	91,83%
24	Salamanca	10	0,72%	92,54%
25	Toledo	10	0,72%	93,26%
26	Cádiz	9	0,65%	93,91%

Rank	Provincia	N	%	% Acum.
27	Lleida	8	0,57%	94,48%
28	Córdoba	7	0,50%	94,98%
29	Guadalajara	7	0,50%	95,48%
30	Araba/Álava	6	0,43%	95,91%
31	Jaén	6	0,43%	96,34%
32	Huelva	5	0,36%	96,70%
33	Huesca	5	0,36%	97,06%
34	Lugo	5	0,36%	97,42%
35	Palencia	5	0,36%	97,78%
36	Teruel	5	0,36%	98,14%
37	León	4	0,29%	98,42%
38	Zamora	4	0,29%	98,71%
39	Cáceres	3	0,22%	98,92%
40	Ceuta	3	0,22%	99,14%
41	Ourense	3	0,22%	99,35%
42	Santa Cruz de Tenerife	3	0,22%	99,57%
43	Albacete	2	0,14%	99,71%
44	Cuenca	2	0,14%	99,86%
45	Ávila	1	0,07%	99,93%
46	Badajoz	1	0,07%	100,00%
47	Cantabria	0	0,00%	100,00%
48	La Rioja	0	0,00%	100,00%
49	Melilla	0	0,00%	100,00%
50	Segovia	0	0,00%	100,00%
51	Soria	0	0,00%	100,00%
52	Valladolid	0	0,00%	100,00%
	España	1.395	100,00%	

© Alfonso Miguel Márquez García. mmarquez@ujaen.es [@almimargar](https://twitter.com/almimargar)

Departamento de Organización de Empresas, Marketing y Sociología. Universidad de Jaén

Grupo de Investigación UJA "Dirección y Organización para la Competitividad" (SEJ 232). SECOT. Delegación de Jaén

Depósito Legal: J 300 – 2023. ISSN: 3020-6499

Disponible en Repositorio Institucional de Producción Científica de la Universidad de Jaén: <https://ruja.ujaen.es/handle/10953/617>

Disponible en <https://ammarquezgarcia.wixsite.com/mmarquez/informe-semanal-sociedades-espana>

INFORME SEMANAL DE EMPRENDIMIENTO SOCIETARIO MERCANTIL EN ESPAÑA

Sábado, 31 de agosto de 2024

Año 2. Número 35

SEMANA DEL 26 AL 30 DE AGOSTO DE 2024

RANKING POR COMUNIDADES AUTÓNOMAS DE SOCIEDADES MERCANTILES QUE HAN PUBLICADO SU INSCRIPCIÓN EN EL BORME EN ESPAÑA ESTA SEMANA

Rank	COMUNIDAD AUTÓNOMA	N	%	% ACUMULADO
1	COMUNIDAD DE MADRID	324	23,23%	23,23%
2	CATALUÑA	299	21,43%	44,66%
3	ANDALUCÍA	177	12,69%	57,35%
4	COMUNITAT VALENCIANA	167	11,97%	69,32%
5	GALICIA	72	5,16%	74,48%
6	ILLES BALEARS	72	5,16%	79,64%
7	REGIÓN DE MURCIA	49	3,51%	83,15%
8	CANARIAS	41	2,94%	86,09%
9	PAÍS VASCO	39	2,80%	88,89%
10	ARAGÓN	36	2,58%	91,47%
11	CASTILLA Y LEÓN	34	2,44%	93,91%
12	CASTILLA-LA MANCHA	32	2,29%	96,20%
13	PRINCIPADO DE ASTURIAS	32	2,29%	98,49%
14	COMUNIDAD FORAL DE NAVARRA	14	1,00%	99,50%
15	EXTREMADURA	4	0,29%	99,78%
16	CIUDAD AUTÓNOMA DE CEUTA	3	0,22%	100,00%
17	CANTABRIA	-	0,00%	100,00%
18	CIUDAD AUTÓNOMA DE MELILLA	-	0,00%	100,00%
19	LA RIOJA	-	0,00%	100,00%
	ESPAÑA	1.395	100,00%	

© Alfonso Miguel Márquez García.  mmarquez@ujaen.es  @almimargar

Departamento de Organización de Empresas, Marketing y Sociología. Universidad de Jaén

Grupo de Investigación UJA "Dirección y Organización para la Competitividad" (SEJ 232). SECOT. Delegación de Jaén

Depósito Legal: J 300 – 2023. ISSN: 3020-6499

Disponible en Repositorio Institucional de Producción Científica de la Universidad de Jaén: <https://ruja.ujaen.es/handle/10953/617>

Disponible en <https://ammarquezgarcia.wixsite.com/mmarquez/informe-semanal-sociedades-espana>

INFORME SEMANAL DE EMPRENDIMIENTO SOCIETARIO MERCANTIL EN ESPAÑA

Sábado, 31 de agosto de 2024

Año 2. Número 35

SEMANA DEL 26 AL 30 DE AGOSTO DE 2024

SOCIEDADES MERCANTILES QUE HAN PUBLICADO SU INSCRIPCIÓN EN EL BORME EN ESPAÑA ESTA SEMANA POR CCAA Y PROVINCIAS

ANDALUCÍA	177	12,69%	CATALUÑA	299	21,43%
Almería	22	1,58%	Barcelona	246	17,63%
Cádiz	9	0,65%	Girona	29	2,08%
Córdoba	7	0,50%	Lleida	8	0,57%
Granada	20	1,43%	Tarragona	16	1,15%
Huelva	5	0,36%	CIUDAD AUTÓNOMA DE CEUTA	3	0,22%
Jaén	6	0,43%	Ceuta	3	0,22%
Málaga	60	4,30%	CIUDAD AUTÓNOMA DE MELILLA	0	0,00%
Sevilla	48	3,44%	Melilla	0	0,00%
ARAGÓN	36	2,58%	COMUNIDAD DE MADRID	324	23,23%
Huesca	5	0,36%	Madrid	324	23,23%
Teruel	5	0,36%	COMUNIDAD FORAL DE NAVARRA	14	1,00%
Zaragoza	26	1,86%	Navarra	14	1,00%
CANARIAS	41	2,94%	COMUNITAT VALENCIANA	167	11,97%
Las Palmas	38	2,72%	Alicante/Alacant	61	4,37%
Santa Cruz de Tenerife	3	0,22%	Castellón/Castelló	25	1,79%
CANTABRIA	0	0,00%	Valencia/València	81	5,81%
Cantabria	0	0,00%	EXTREMADURA	4	0,29%
CASTILLA Y LEÓN	34	2,44%	Badajoz	1	0,07%
Ávila	1	0,07%	Cáceres	3	0,22%
Burgos	10	0,72%	GALICIA	72	5,16%
León	4	0,29%	A Coruña	41	2,94%
Palencia	5	0,36%	Lugo	5	0,36%
Salamanca	10	0,72%	Ourense	3	0,22%
Segovia	0	0,00%	Pontevedra	23	1,65%
Soria	0	0,00%	ILLES BALEARS	72	5,16%
Valladolid	0	0,00%	Illes Balears	72	5,16%
Zamora	4	0,29%	LA RIOJA	0	0,00%
CASTILLA-LA MANCHA	32	2,29%	La Rioja	0	0,00%
Albacete	2	0,14%	PAÍS VASCO	39	2,80%
Ciudad Real	11	0,79%	Araba/Álava	6	0,43%
Cuenca	2	0,14%	Bizkaia	17	1,22%
Guadalajara	7	0,50%	Gipuzkoa	16	1,15%
Toledo	10	0,72%	PRINCIPADO DE ASTURIAS	32	2,29%
			Asturias	32	2,29%
			REGIÓN DE MURCIA	49	3,51%
			Murcia	49	3,51%
			ESPAÑA	1.395	100,00%

© Alfonso Miguel Márquez García. mmarquez@ujaen.es [@almimargar](https://twitter.com/almimargar)

Departamento de Organización de Empresas, Marketing y Sociología. Universidad de Jaén

Grupo de Investigación UJA "Dirección y Organización para la Competitividad" (SEJ 232). SECOT. Delegación de Jaén

Depósito Legal: J 300 – 2023. ISSN: 3020-6499

Disponible en Repositorio Institucional de Producción Científica de la Universidad de Jaén: <https://ruja.ujaen.es/handle/10953/617>

Disponible en <https://ammarquegarcia.wixsite.com/mmarquez/informe-semanal-sociedades-espana>

INFORME SEMANAL DE EMPRENDIMIENTO SOCIETARIO MERCANTIL EN ESPAÑA

Sábado, 31 de agosto de 2024

Año 2. Número 35

SEMANA DEL 26 AL 30 DE AGOSTO DE 2024

CAPITAL SOCIAL SUSCRITO POR LAS SOCIEDADES MERCANTILES QUE HAN PUBLICADO SU INSCRIPCIÓN EN EL BORME EN ESPAÑA ESTA SEMANA POR CCAA

RANK	CCAA	CAPITAL SOCIAL	%	% ACUM.
1	REGIÓN DE MURCIA	12.079.414,47	28,43%	28,43%
2	COMUNIDAD DE MADRID	8.687.075,00	20,45%	48,88%
3	CATALUÑA	8.328.152,85	19,60%	68,48%
4	ANDALUCÍA	4.250.207,00	10,00%	78,48%
5	COMUNITAT VALENCIANA	2.343.473,97	5,52%	84,00%
6	PAÍS VASCO	2.274.096,12	5,35%	89,35%
7	GALICIA	1.496.056,91	3,52%	92,87%
8	ARAGÓN	737.359,00	1,74%	94,61%
9	PRINCIPADO DE ASTURIAS	591.713,00	1,39%	96,00%
10	CASTILLA-LA MANCHA	574.840,00	1,35%	97,36%
11	CASTILLA Y LEÓN	472.150,00	1,11%	98,47%
12	ILLES BALEARS	337.082,00	0,79%	99,26%
13	CANARIAS	250.967,00	0,59%	99,85%
14	COMUNIDAD FORAL DE NAVARRA	42.012,00	0,10%	99,95%
15	EXTREMADURA	12.000,00	0,03%	99,98%
16	CIUDAD AUTÓNOMA DE CEUTA	9.300,00	0,02%	100,00%
17	CANTABRIA	-	0,00%	100,00%
18	CIUDAD AUTÓNOMA DE MELILLA	-	0,00%	100,00%
19	LA RIOJA	-	0,00%	100,00%
	ESPAÑA	42.485.899,32	100,00%	

© Alfonso Miguel Márquez García.  mmarquez@ujaen.es  @almimargar

Departamento de Organización de Empresas, Marketing y Sociología. Universidad de Jaén

Grupo de Investigación UJA "Dirección y Organización para la Competitividad" (SEJ 232). SECOT. Delegación de Jaén

Déposito Legal: J 300 – 2023. ISSN: 3020-6499

Disponible en Repositorio Institucional de Producción Científica de la Universidad de Jaén: <https://ruja.ujaen.es/handle/10953/617>

Disponible en <https://ammarquezgarcia.wixsite.com/mmarquez/informe-semanal-sociedades-espana>

INFORME SEMANAL DE EMPRENDIMIENTO SOCIETARIO MERCANTIL EN ESPAÑA

Sábado, 31 de agosto de 2024

Año 2. Número 35

SEMANA DEL 26 AL 30 DE AGOSTO DE 2024

CAPITAL SOCIAL SUSCRITO POR LAS SOCIEDADES MERCANTILES QUE HAN PUBLICADO SU INSCRIPCIÓN EN EL BORME EN ESPAÑA ESTA SEMANA POR PROVINCIAS

RANK	PROVINCIA	CAPITAL SOCIAL	%	% ACUM.	RANK	PROVINCIA	CAPITAL SOCIAL	%	% ACUM.
1	MURCIA	12.079.414,47	28,43%	28,43%	27	CÁDIZ	74.000,00	0,17%	98,60%
2	MADRID	8.687.075,00	20,45%	48,88%	28	HUESCA	70.100,00	0,16%	98,76%
3	BARCELONA	6.475.190,85	15,24%	64,12%	29	GRANADA	69.611,00	0,16%	98,93%
4	MÁLAGA	2.227.925,00	5,24%	69,36%	30	TARRAGONA	69.051,00	0,16%	99,09%
5	GIPUZKOA	2.197.696,12	5,17%	74,54%	31	BURGOS	62.000,00	0,15%	99,23%
6	GIRONA	1.684.901,00	3,97%	78,50%	32	BIZKAIA	55.400,00	0,13%	99,36%
7	VALENCIA/ VALÈNCIA	1.208.179,00	2,84%	81,35%	33	PALENCIA	52.010,00	0,12%	99,49%
8	SEVILLA	828.939,00	1,95%	83,30%	34	CIUDAD REAL	45.400,00	0,11%	99,59%
9	CÓRDOBA	710.816,00	1,67%	84,97%	35	NAVARRA	42.012,00	0,10%	99,69%
10	LUGO	684.774,91	1,61%	86,58%	36	SANTA CRUZ DE TENERIFE	25.950,00	0,06%	99,75%
11	ALICANTE/ ALACANT	653.974,97	1,54%	88,12%	37	ARABA/ÁLAVA	21.000,00	0,05%	99,80%
12	ASTURIAS	591.713,00	1,39%	89,51%	38	JAÉN	20.005,00	0,05%	99,85%
13	A CORUÑA	489.675,00	1,15%	90,67%	39	HUELVA	18.000,00	0,04%	99,89%
14	CASTELLÓN/ CASTELLÓ	481.320,00	1,13%	91,80%	40	LEÓN	12.055,00	0,03%	99,92%
15	ZARAGOZA	412.253,00	0,97%	92,77%	41	CEUTA	9.300,00	0,02%	99,94%
16	ILLES BALEARS	337.082,00	0,79%	93,56%	42	CÁCERES	9.000,00	0,02%	99,96%
17	PONTEVEDRA	315.606,00	0,74%	94,31%	43	OURENSE	6.001,00	0,01%	99,98%
18	ALMERÍA	300.911,00	0,71%	95,01%	44	ALBACETE	3.400,00	0,01%	99,99%
19	TERUEL	255.006,00	0,60%	95,61%	45	ÁVILA	3.000,00	0,01%	99,99%
20	CUENCA	241.000,00	0,57%	96,18%	46	BADAJOS	3.000,00	0,01%	100,00%
21	LAS PALMAS	225.017,00	0,53%	96,71%	47	CANTABRIA	-	0,00%	100,00%
22	SALAMANCA	196.680,00	0,46%	97,17%	48	LA RIOJA	-	0,00%	100,00%
23	TOLEDO	172.040,00	0,40%	97,58%	49	MELILLA	-	0,00%	100,00%
24	ZAMORA	146.405,00	0,34%	97,92%	50	SEGOVIA	-	0,00%	100,00%
25	GUADALAJARA	113.000,00	0,27%	98,19%	51	SORIA	-	0,00%	100,00%
26	LLEIDA	99.010,00	0,23%	98,42%	52	VALLADOLID	-	0,00%	100,00%
						ESPAÑA	42.485.899,32	100,00%	

© Alfonso Miguel Márquez García. mmarquez@ujaen.es [@almimargar](https://twitter.com/almimargar)

Departamento de Organización de Empresas, Marketing y Sociología. Universidad de Jaén

Grupo de Investigación UJA "Dirección y Organización para la Competitividad" (SEJ 232). SECOT. Delegación de Jaén

Depósito Legal: J 300 – 2023. ISSN: 3020-6499

Disponible en Repositorio Institucional de Producción Científica de la Universidad de Jaén: <https://ruja.ujaen.es/handle/10953/617>

Disponible en <https://ammarquezgarcia.wixsite.com/mmarquez/informe-semanal-sociedades-espana>

INFORME SEMANAL DE EMPRENDIMIENTO SOCIETARIO MERCANTIL EN ESPAÑA

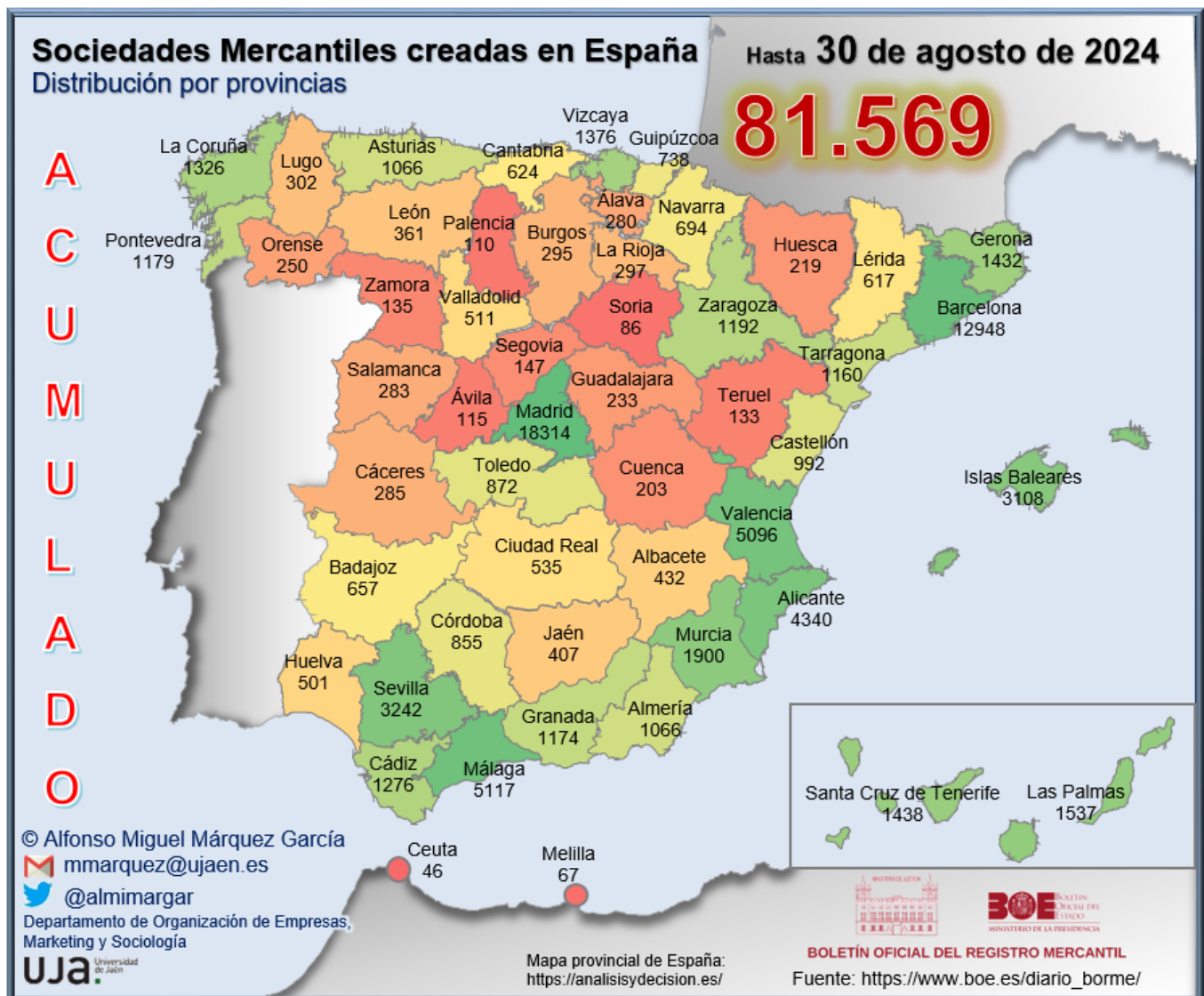
Sábado, 31 de agosto de 2024

Año 2. Número 35

ACUMULADO HASTA EL 30 DE AGOSTO

ACUMULADO EN 2024

DISTRIBUCIÓN PROVINCIAL DE SOCIEDADES MERCANTILES QUE HAN PUBLICADO SU INSCRIPCIÓN EN EL BORME HASTA EL 30 DE AGOSTO DE 2024



INFORME SEMANAL DE EMPREDIMIENTO SOCIETARIO MERCANTIL EN ESPAÑA

Sábado, 31 de agosto de 2024

Año 2. Número 35

ACUMULADO HASTA EL 30 DE AGOSTO

RANKING PROVINCIAL DE SOCIEDADES MERCANTILES QUE HAN PUBLICADO SU INSCRIPCIÓN EN EL BORME EN ESPAÑA HASTA EL 30 DE AGOSTO DE 2024

Rank	Provincia	N	%	% Acum.
1	Madrid	18.314	22,45%	22,45%
2	Barcelona	12.948	15,87%	38,33%
3	Málaga	5.117	6,27%	44,60%
4	Valencia/ València	5.096	6,25%	50,85%
5	Alicante/ Alacant	4.340	5,32%	56,17%
6	Sevilla	3.242	3,97%	60,14%
7	Illes Balears	3.108	3,81%	63,95%
8	Murcia	1.900	2,33%	66,28%
9	Las Palmas	1.537	1,88%	68,17%
10	Santa Cruz de Tenerife	1.438	1,76%	69,93%
11	Girona	1.432	1,76%	71,68%
12	Bizkaia	1.376	1,69%	73,37%
13	A Coruña	1.326	1,63%	75,00%
14	Cádiz	1.276	1,56%	76,56%
15	Zaragoza	1.192	1,46%	78,02%
16	Pontevedra	1.179	1,45%	79,47%
17	Granada	1.174	1,44%	80,91%
18	Tarragona	1.160	1,42%	82,33%
19	Almería	1.066	1,31%	83,64%
20	Asturias	1.066	1,31%	84,94%
21	Castellón/ Castelló	992	1,22%	86,16%
22	Toledo	872	1,07%	87,23%
23	Córdoba	855	1,05%	88,28%
24	Gipuzkoa	738	0,90%	89,18%
25	Navarra	694	0,85%	90,03%

Rank	Provincia	N	%	% Acum.
26	Badajoz	657	0,81%	90,84%
27	Cantabria	624	0,76%	91,60%
28	Lleida	617	0,76%	92,36%
29	Ciudad Real	535	0,66%	93,01%
30	Valladolid	511	0,63%	93,64%
31	Huelva	501	0,61%	94,26%
32	Albacete	432	0,53%	94,78%
33	Jaén	407	0,50%	95,28%
34	León	361	0,44%	95,73%
35	Lugo	302	0,37%	96,10%
36	La Rioja	297	0,36%	96,46%
37	Burgos	295	0,36%	96,82%
38	Cáceres	285	0,35%	97,17%
39	Salamanca	283	0,35%	97,52%
40	Araba/Álava	280	0,34%	97,86%
41	Ourense	250	0,31%	98,17%
42	Guadalajara	233	0,29%	98,45%
43	Huesca	219	0,27%	98,72%
44	Cuenca	203	0,25%	98,97%
45	Segovia	147	0,18%	99,15%
46	Zamora	135	0,17%	99,32%
47	Teruel	133	0,16%	99,48%
48	Ávila	115	0,14%	99,62%
49	Palencia	110	0,13%	99,76%
50	Soria	86	0,11%	99,86%
51	Melilla	67	0,08%	99,94%
52	Ceuta	46	0,06%	100,00%
	España	81.569	100,00%	

© Alfonso Miguel Márquez García. mmarquez@ujaen.es [@almimargar](https://twitter.com/almimargar)

Departamento de Organización de Empresas, Marketing y Sociología. Universidad de Jaén

Grupo de Investigación UJA "Dirección y Organización para la Competitividad" (SEJ 232). SECOT. Delegación de Jaén

Depósito Legal: J 300 – 2023. ISSN: 3020-6499

Disponible en Repositorio Institucional de Producción Científica de la Universidad de Jaén: <https://ruja.ujaen.es/handle/10953/617>

Disponible en <https://ammarquezgarcia.wixsite.com/mmarquez/informe-semanal-sociedades-espana>

INFORME SEMANAL DE EMPRENDIMIENTO SOCIETARIO MERCANTIL EN ESPAÑA

Sábado, 31 de agosto de 2024

Año 2. Número 35

ACUMULADO HASTA EL 30 DE AGOSTO

RANKING POR COMUNIDADES AUTÓNOMAS DE SOCIEDADES MERCANTILES QUE HAN PUBLICADO SU INSCRIPCIÓN EN EL BORME EN ESPAÑA HASTA EL 30 DE AGOSTO DE 2024

Rank	COMUNIDAD AUTÓNOMA	N	%	% ACUMULADO
1	COMUNIDAD DE MADRID	18.314	22,45%	22,45%
2	CATALUÑA	16.157	19,81%	42,26%
3	ANDALUCÍA	13.638	16,72%	58,98%
4	COMUNITAT VALENCIANA	10.428	12,78%	71,76%
5	ILLES BALEARS	3.108	3,81%	75,57%
6	GALICIA	3.057	3,75%	79,32%
7	CANARIAS	2.975	3,65%	82,97%
8	PAÍS VASCO	2.394	2,93%	85,90%
9	CASTILLA-LA MANCHA	2.275	2,79%	88,69%
10	CASTILLA Y LEÓN	2.043	2,50%	91,20%
11	REGIÓN DE MURCIA	1.900	2,33%	93,53%
12	ARAGÓN	1.544	1,89%	95,42%
13	PRINCIPADO DE ASTURIAS	1.066	1,31%	96,73%
14	EXTREMADURA	942	1,15%	97,88%
15	COMUNIDAD FORAL DE NAVARRA	694	0,85%	98,73%
16	CANTABRIA	624	0,76%	99,50%
17	LA RIOJA	297	0,36%	99,86%
18	CIUDAD AUTÓNOMA DE MELILLA	67	0,08%	99,94%
19	CIUDAD AUTÓNOMA DE CEUTA	46	0,06%	100,00%
	ESPAÑA	81.569	100,00%	

© Alfonso Miguel Márquez García.  mmarquez@ujaen.es  @almimargar

Departamento de Organización de Empresas, Marketing y Sociología. Universidad de Jaén

Grupo de Investigación UJA "Dirección y Organización para la Competitividad" (SEJ 232). SECOT. Delegación de Jaén

Déposito Legal: J 300 – 2023. ISSN: 3020-6499

Disponible en Repositorio Institucional de Producción Científica de la Universidad de Jaén: <https://ruja.ujaen.es/handle/10953/617>

Disponible en <https://ammarquezgarcia.wixsite.com/mmarquez/informe-semanal-sociedades-espana>

INFORME SEMANAL DE EMPREDIMIENTO SOCIETARIO MERCANTIL EN ESPAÑA

Sábado, 31 de agosto de 2024

Año 2. Número 35

ACUMULADO HASTA EL 30 DE AGOSTO

SOCIEDADES MERCANTILES QUE HAN PUBLICADO SU INSCRIPCIÓN EN EL BORME HASTA EL 23 DE AGOSTO DE 2024 POR CCAA Y PROVINCIAS

ANDALUCÍA	13.638	16,72%	CATALUÑA	16.157	19,81%
Almería	1.066	1,31%	Barcelona	12.948	15,87%
Cádiz	1.276	1,56%	Girona	1.432	1,76%
Córdoba	855	1,05%	Lleida	617	0,76%
Granada	1.174	1,44%	Tarragona	1.160	1,42%
Huelva	501	0,61%	CIUDAD AUTÓNOMA DE CEUTA	46	0,06%
Jaén	407	0,50%	Ceuta	46	0,06%
Málaga	5.117	6,27%	CIUDAD AUTÓNOMA DE MELILLA	67	0,08%
Sevilla	3.242	3,97%	Melilla	67	0,08%
ARAGÓN	1.544	1,89%	COMUNIDAD DE MADRID	18.314	22,45%
Huesca	219	0,27%	Madrid	18.314	22,45%
Teruel	133	0,16%	COMUNIDAD FORAL DE NAVARRA	694	0,85%
Zaragoza	1.192	1,46%	Navarra	694	0,85%
CANARIAS	2.975	3,65%	COMUNITAT VALENCIANA	10.428	12,78%
Las Palmas	1.537	1,88%	Alicante/Alacant	4.340	5,32%
Santa Cruz de Tenerife	1.438	1,76%	Castellón/Castelló	992	1,22%
CANTABRIA	624	0,76%	Valencia/València	5.096	6,25%
Cantabria	624	0,76%	EXTREMADURA	942	1,15%
CASTILLA Y LEÓN	2.043	2,50%	Badajoz	657	0,81%
Ávila	115	0,14%	Cáceres	285	0,35%
Burgos	295	0,36%	GALICIA	3.057	3,75%
León	361	0,44%	A Coruña	1.326	1,63%
Palencia	110	0,13%	Lugo	302	0,37%
Salamanca	283	0,35%	Ourense	250	0,31%
Segovia	147	0,18%	Pontevedra	1.179	1,45%
Soria	86	0,11%	ILLES BALEARS	3.108	3,81%
Valladolid	511	0,63%	Illes Balears	3.108	3,81%
Zamora	135	0,17%	LA RIOJA	297	0,36%
CASTILLA-LA MANCHA	2.275	2,79%	La Rioja	297	0,36%
Albacete	432	0,53%	PAÍS VASCO	2.394	2,93%
Ciudad Real	535	0,66%	Araba/Álava	280	0,34%
Cuenca	203	0,25%	Bizkaia	1.376	1,69%
Guadalajara	233	0,29%	Gipuzkoa	738	0,90%
Toledo	872	1,07%	PRINCIPADO DE ASTURIAS	1.066	1,31%
			Asturias	1.066	1,31%
			REGIÓN DE MURCIA	1.900	2,33%
			Murcia	1.900	2,33%
			ESPAÑA	81.569	100,00%

© Alfonso Miguel Márquez García. mmarquez@ujaen.es [@almimargar](https://twitter.com/almimargar)

Departamento de Organización de Empresas, Marketing y Sociología. Universidad de Jaén

Grupo de Investigación UJA "Dirección y Organización para la Competitividad" (SEJ 232). SECOT. Delegación de Jaén

Depósito Legal: J 300 – 2023. ISSN: 3020-6499

Disponible en Repositorio Institucional de Producción Científica de la Universidad de Jaén: <https://ruja.ujaen.es/handle/10953/617>

Disponible en <https://ammarquezgarcia.wixsite.com/mmarquez/informe-semanal-sociedades-espana>

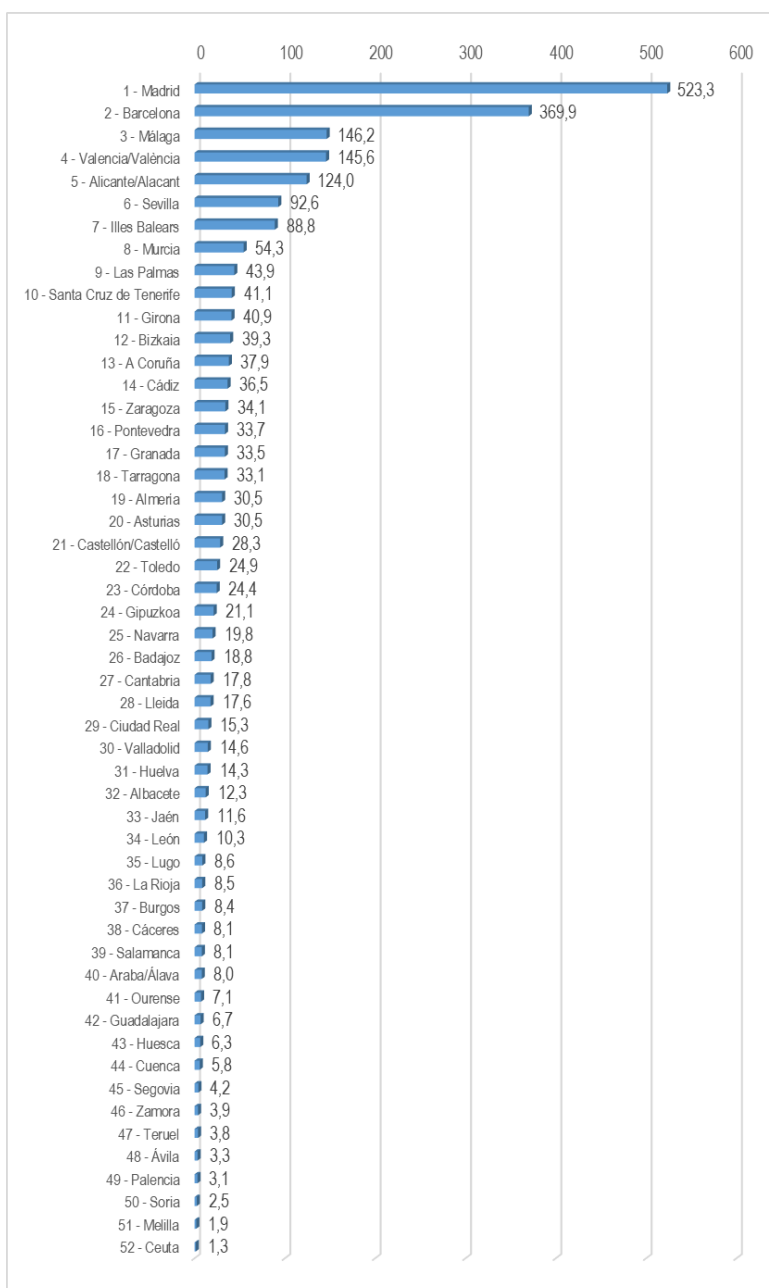
INFORME SEMANAL DE EMPRENDIMIENTO SOCIETARIO MERCANTIL EN ESPAÑA

Sábado, 31 de agosto de 2024

Año 2. Número 35

ACUMULADO HASTA EL 30 DE AGOSTO

MEDIA SEMANAL PROVINCIAL DE SOCIEDADES MERCANTILES QUE HAN PUBLICADO SU INSCRIPCIÓN EN EL BORME HASTA EL 30 DE AGOSTO



© Alfonso Miguel Márquez García. mmarquez@ujaen.es [@almimargar](https://twitter.com/almimargar)

Departamento de Organización de Empresas, Marketing y Sociología. Universidad de Jaén

Grupo de Investigación UJA "Dirección y Organización para la Competitividad" (SEJ 232). SECOT. Delegación de Jaén

Depósito Legal: J 300 – 2023. ISSN: 3020-6499

Disponible en Repositorio Institucional de Producción Científica de la Universidad de Jaén: <https://ruja.ujaen.es/handle/10953/617>

Disponible en <https://ammarquezgarcia.wixsite.com/mmarquez/informe-semanal-sociedades-espana>

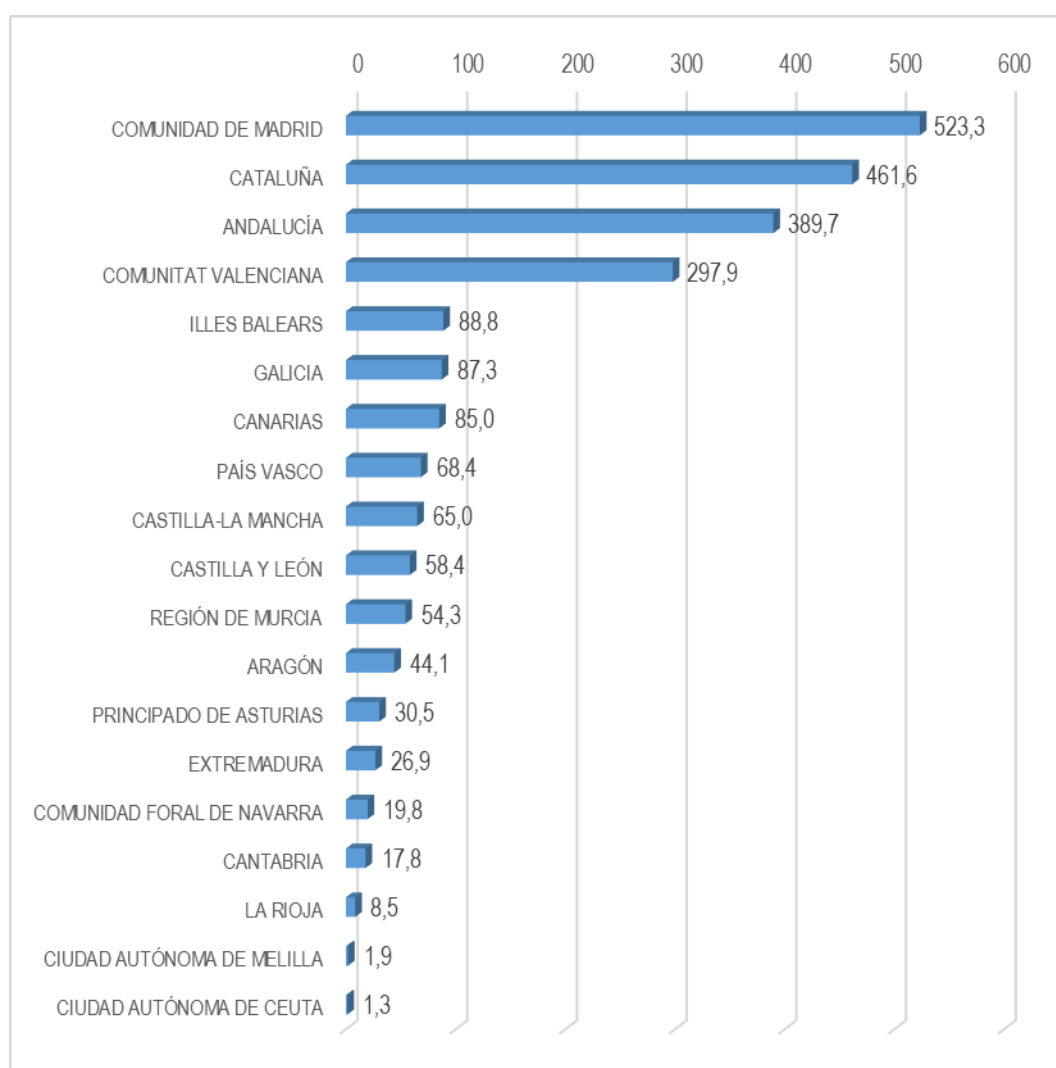
INFORME SEMANAL DE EMPRENDIMIENTO SOCIETARIO MERCANTIL EN ESPAÑA

Sábado, 31 de agosto de 2024

Año 2. Número 35

ACUMULADO HASTA EL 30 DE AGOSTO

MEDIA SEMANAL POR CCAA DE SOCIEDADES MERCANTILES QUE HAN PUBLICADO SU INSCRIPCIÓN EN EL BORME HASTA EL 30 DE AGOSTO



© Alfonso Miguel Márquez García. mmarquez@ujaen.es [@almimargar](https://twitter.com/almimargar)

Departamento de Organización de Empresas, Marketing y Sociología. Universidad de Jaén

Grupo de Investigación UJA "Dirección y Organización para la Competitividad" (SEJ 232). SECOT. Delegación de Jaén

Depósito Legal: J 300 – 2023. ISSN: 3020-6499

Disponible en Repositorio Institucional de Producción Científica de la Universidad de Jaén: <https://ruja.ujaen.es/handle/10953/617>

Disponible en <https://ammarquezgarcia.wixsite.com/mmarquez/informe-semanal-sociedades-espana>

INFORME SEMANAL DE EMPRENDIMIENTO SOCIETARIO MERCANTIL EN ESPAÑA

Sábado, 31 de agosto de 2024

Año 2. Número 35

ACUMULADO HASTA EL 30 DE AGOSTO

CAPITAL SOCIAL SUSCRITO POR LAS SOCIEDADES MERCANTILES
QUE HAN PUBLICADO SU INSCRIPCIÓN EN EL BORME EN ESPAÑA
HASTA EL 30 DE AGOSTO DE 2024 POR CCAA

RANK	CCAA	CAPITAL SOCIAL	%	% ACUM.
1	COMUNIDAD DE MADRID	1.024.460.037,23	24,14%	24,14%
2	CATALUÑA	808.358.909,63	19,05%	43,19%
3	ANDALUCÍA	735.174.873,20	17,33%	60,52%
4	COMUNITAT VALENCIANA	519.664.987,47	12,25%	72,76%
5	ARAGÓN	248.331.896,82	5,85%	78,62%
6	GALICIA	199.014.388,01	4,69%	83,31%
7	PAÍS VASCO	133.968.895,66	3,16%	86,46%
8	REGIÓN DE MURCIA	112.916.916,19	2,66%	89,12%
9	ILLES BALEARS	95.099.773,41	2,24%	91,37%
10	CASTILLA Y LEÓN	89.297.865,64	2,10%	93,47%
11	CANARIAS	70.928.776,83	1,67%	95,14%
12	CASTILLA-LA MANCHA	66.267.611,96	1,56%	96,70%
13	PRINCIPADO DE ASTURIAS	35.050.634,99	0,83%	97,53%
14	COMUNIDAD FORAL DE NAVARRA	30.756.403,11	0,72%	98,25%
15	EXTREMADURA	29.231.954,54	0,69%	98,94%
16	LA RIOJA	27.944.735,00	0,66%	99,60%
17	CANTABRIA	15.439.570,00	0,36%	99,96%
18	CIUDAD AUTÓNOMA DE CEUTA	750.650,00	0,02%	99,98%
19	CIUDAD AUTÓNOMA DE MELILLA	739.364,00	0,02%	100,00%
	ESPAÑA	4.243.398.243,69	100,00%	

© Alfonso Miguel Márquez García. mmarquez@ujaen.es [@almimargar](https://twitter.com/almimargar)

Departamento de Organización de Empresas, Marketing y Sociología. Universidad de Jaén

Grupo de Investigación UJA "Dirección y Organización para la Competitividad" (SEJ 232). SECOT. Delegación de Jaén

Depósito Legal: J 300 – 2023. ISSN: 3020-6499

Disponible en Repositorio Institucional de Producción Científica de la Universidad de Jaén: <https://ruja.ujaen.es/handle/10953/617>

Disponible en <https://ammarquezgarcia.wixsite.com/mmarquez/informe-semanal-sociedades-espana>

INFORME SEMANAL DE EMPRESARIADO SOCIETARIO MERCANTIL EN ESPAÑA

Sábado, 31 de agosto de 2024

Año 2. Número 35

ACUMULADO HASTA EL 30 DE AGOSTO

CAPITAL SOCIAL SUSCRITO POR LAS SOCIEDADES MERCANTILES QUE HAN PUBLICADO SU INSCRIPCIÓN EN EL BORNE EN ESPAÑA HASTA EL 30 DE AGOSTO DE 2024 POR PROVINCIAS

RANK	PROVINCIA	CAPITAL SOCIAL	%	% ACUM	RANK	PROVINCIA	CAPITAL SOCIAL	%	% ACUM
1	MADRID	1.024.460.037,23	24,14%	24,14%	26	TOLEDO	28.526.838,18	0,67%	92,43%
2	BARCELONA	626.240.047,45	14,76%	38,90%	27	CASTELLÓN/C ASTELLÓ	28.477.205,00	0,67%	93,10%
3	SEVILLA	301.590.470,84	7,11%	46,01%	28	LA RIOJA	27.944.735,00	0,66%	93,76%
4	VALENCIA/ VALÈNCIA	247.214.572,66	5,83%	51,83%	29	ZAMORA	27.230.000,00	0,64%	94,40%
5	ALICANTE/ ALACANT	243.973.209,81	5,75%	57,58%	30	TERUEL	26.969.993,80	0,64%	95,04%
6	MÁLAGA	205.784.492,33	4,85%	62,43%	31	OURENSE	23.122.109,00	0,54%	95,58%
7	ZARAGOZA	148.193.655,72	3,49%	65,92%	32	VALLADOLID	22.702.208,00	0,54%	96,12%
8	MURCIA	112.916.916,19	2,66%	68,59%	33	BADAJOS	21.202.339,04	0,50%	96,62%
9	ILLES BALEARS	95.099.773,41	2,24%	70,83%	34	ALBACETE	15.886.651,00	0,37%	96,99%
10	PONTEVEDRA	84.540.047,00	1,99%	72,82%	35	CANTABRIA	15.439.570,00	0,36%	97,35%
11	CÓRDOBA	84.878.491,00	2,00%	74,82%	36	CIUDAD REAL	15.234.450,80	0,36%	97,71%
12	A CORUÑA	81.445.532,04	1,92%	76,74%	37	JAÉN	13.240.188,00	0,31%	98,03%
13	GIRONA	79.331.000,93	1,87%	78,61%	38	ARABA/ÁLAVA	12.890.185,00	0,30%	98,33%
14	HUESCA	73.168.247,30	1,72%	80,33%	39	LEÓN	12.607.387,33	0,30%	98,63%
15	BIZKAIA	64.354.873,94	1,52%	81,85%	40	LUGO	9.906.699,97	0,23%	98,86%
16	LLEIDA	58.437.307,00	1,38%	83,23%	41	BURGOS	9.105.907,64	0,21%	99,07%
17	GIPUZKOA	56.723.836,72	1,34%	84,56%	42	CÁCERES	8.029.615,50	0,19%	99,26%
18	GRANADA	48.860.167,96	1,15%	85,71%	43	SALAMANCA	6.407.768,00	0,15%	99,41%
19	TARRAGONA	44.350.554,25	1,05%	86,76%	44	HUELVA	5.502.542,30	0,13%	99,54%
20	CÁDIZ	43.054.028,36	1,01%	87,77%	45	SEGOVIA	4.017.368,83	0,09%	99,64%
21	LAS PALMAS	38.680.027,08	0,91%	88,69%	46	CUENCA	3.867.806,98	0,09%	99,73%
22	ASTURIAS	35.050.634,99	0,83%	89,51%	47	GUADALAJARA	2.751.865,00	0,06%	99,79%
23	SANTA CRUZ DE TENERIFE	32.248.749,75	0,76%	90,27%	48	PALENCIA	2.537.035,00	0,06%	99,85%
24	ALMERÍA	32.264.492,41	0,76%	91,03%	49	ÁVILA	2.431.780,84	0,06%	99,91%
25	NAVARRA	30.756.403,11	0,72%	91,76%	50	SORIA	2.258.410,00	0,05%	99,96%
					51	CEUTA	750.650,00	0,02%	99,98%
					52	MELILLA	739.364,00	0,02%	100,00%
						ESPAÑA	4.243.398.243,69	100,00%	

© Alfonso Miguel Márquez García. mmarquez@ujaen.es [@almimargar](https://twitter.com/almimargar)

Departamento de Organización de Empresas, Marketing y Sociología. Universidad de Jaén

Grupo de Investigación UJA "Dirección y Organización para la Competitividad" (SEJ 232). SECOT. Delegación de Jaén

Depósito Legal: J 300 – 2023. ISSN: 3020-6499

Disponible en Repositorio Institucional de Producción Científica de la Universidad de Jaén: <https://ruja.ujaen.es/handle/10953/617>

Disponible en <https://ammarquezgarcia.wixsite.com/mmarquez/informe-semanal-sociedades-espana>

INFORME SEMANAL DE EMPRENDIMIENTO SOCIETARIO MERCANTIL EN ESPAÑA

Sábado, 31 de agosto de 2024

Año 2. Número 35

El Informe Semanal de Emprendimiento Societario Mercantil en España surge de la actividad investigadora del Prof. Dr. Alfonso Miguel Márquez García, miembro del Grupo de Investigación UJA “Dirección y Organización para la Competitividad” (SEJ 232) de la Universidad de Jaén, secretario del Observatorio del Ecosistema Emprendedor de Andalucía (OEEA) y socio de la Delegación de SECOT en Jaén con la intención de *promover el emprendimiento a través de la difusión semanal de los datos de creación de sociedades mercantiles* publicados en el Boletín Oficial del Registro Mercantil (BORME).

El Informe Semanal de Emprendimiento Societario Mercantil en España *presenta de forma gráfica y sencilla los datos semanales y acumulados de creación de sociedades mercantiles* publicados en el BORME hasta la fecha, *desagregados a nivel autonómico y provincial.*

El Informe Semanal de Emprendimiento Societario Mercantil en España pretende ser una *herramienta útil para la difusión de la actividad emprendedora societaria en España, en cada Comunidad Autónoma y en cada provincia.*

La publicación semanal en un formato fácil de interpretar de la creación de sociedades mercantiles desarrollada en España y desagregada a nivel autonómico y provincial, ofrece a los medios de comunicación y a los responsables de las actividades de promoción del emprendimiento una oportunidad de *conocer en tiempo real la actividad emprendedora societaria en España, en su Comunidad Autónoma y en su provincia, y su evolución, comparada también con el resto de territorios.*

Los datos aquí ofrecidos no tienen carácter oficial, aunque proceden de una fuente oficial, el Boletín Oficial del Registro Mercantil (https://www.boe.es/diario_borme/). El Registro Mercantil publica datos mensuales de acuerdo a la fecha de inscripción de las empresas. La fecha de publicación en el BORME es siempre posterior, por lo que pueden existir discrepancias dado que en este trabajo se analiza la información publicada diariamente, agregada de forma semanal.

Se permite la utilización de los datos, tablas y gráficos citando la procedencia de los mismos. Puede citarlo así:

Márquez-García, Alfonso Miguel (2024). *Informe Semanal de Emprendimiento Societario Mercantil en España*, 2(35), 26-30 agosto: 1-16. ISSN: 3020-6499.

© Alfonso Miguel Márquez García.  mmarquez@ujaen.es  [@almimargar](https://twitter.com/almimargar)

Departamento de Organización de Empresas, Marketing y Sociología. Universidad de Jaén

Grupo de Investigación UJA “Dirección y Organización para la Competitividad” (SEJ 232). SECOT. Delegación de Jaén

Depósito Legal: J 300 – 2023. ISSN: 3020-6499

Disponible en Repositorio Institucional de Producción Científica de la Universidad de Jaén: <https://ruja.ujaen.es/handle/10953/617>

Disponible en <https://ammarquezgarcia.wixsite.com/mmarquez/informe-semanal-sociedades-espana>