

Informe Semanal de Emprendimiento Societario Mercantil en España



Año 2

Nº 51

16 al 20 de diciembre de 2024

ISSN: 3020-6499

INFORME SEMANAL DE EMPRENDIMIENTO SOCIETARIO MERCANTIL EN ESPAÑA

Sábado, 21 de diciembre de 2024

Año 2. Número 51

SEMANA DEL 16 AL 20 DE DICIEMBRE DE 2024

RESUMEN NACIONAL DE SOCIEDADES MERCANTILES QUE HAN PUBLICADO SU INSCRIPCIÓN EN EL BORME EN ESPAÑA



SEMANTAL

BORME
Boletín Oficial del
Registro Mercantil

2.555 Sociedades Mercantiles publicadas esta semana en España

MAYOR NÚMERO DE INSCRIPCIONES ESTA SEMANA

PROVINCIAS		
1	MADRID	673
2	BARCELONA	421
3	VALENCIA/VALÉNCIA	165

COMUNIDADES AUTÓNOMAS		
1	COMUNIDAD DE MADRID	673
2	CATALUÑA	524
3	ANDALUCÍA	364

ACUMULADO EN 2024

Sociedades Mercantiles publicadas en el BORME en España
en 2024 hasta hoy **116.873**

MAYOR NÚMERO DE INSCRIPCIONES EN 2024 HASTA HOY

PROVINCIAS		
1	MADRID	26.938
2	BARCELONA	18.168
3	MÁLAGA	7.345

COMUNIDADES AUTÓNOMAS		
1	COMUNIDAD DE MADRID	26.938
2	CATALUÑA	22.619
3	ANDALUCÍA	19.748

© Alfonso Miguel Márquez García. mmarquez@ujaen.es [@almimargar](https://twitter.com/almimargar)

Departamento de Organización de Empresas, Marketing y Sociología. Universidad de Jaén

Grupo de Investigación UJA "Dirección y Organización para la Competitividad" (SEJ 232). SECOT. Delegación de Jaén

Depósito Legal: J 300 – 2023. ISSN: 3020-6499

Disponible en Repositorio Institucional de Producción Científica de la Universidad de Jaén: <https://ruja.ujaen.es/handle/10953/617>

Disponible en <https://ammarquezgarcia.wixsite.com/mmarquez/informe-semanal-sociedades-espana>

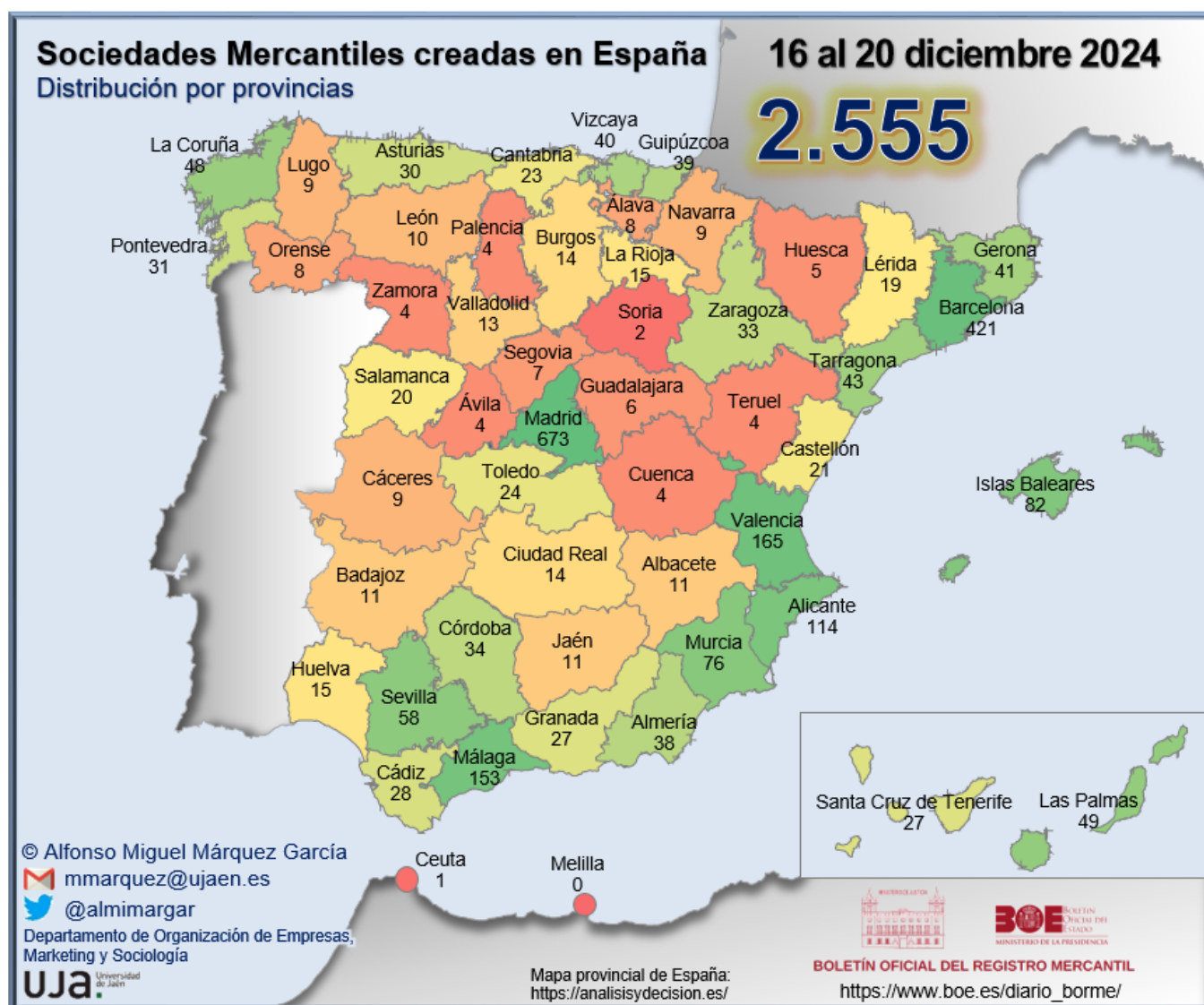
INFORME SEMANAL DE EMPRENDIMIENTO SOCIETARIO MERCANTIL EN ESPAÑA

Sábado, 21 de diciembre de 2024

Año 2. Número 51

SEMANA DEL 16 AL 20 DE DICIEMBRE DE 2024

DISTRIBUCIÓN PROVINCIAL DE SOCIEDADES MERCANTILES QUE HAN PUBLICADO SU INSCRIPCIÓN EN EL BORME ESTA SEMANA



INFORME SEMANAL DE EMPRENDIMIENTO SOCIETARIO MERCANTIL EN ESPAÑA

Sábado, 21 de diciembre de 2024

Año 2. Número 51

SEMANA DEL 16 AL 20 DE DICIEMBRE DE 2024

RANKING PROVINCIAL DE SOCIEDADES MERCANTILES QUE HAN PUBLICADO SU INSCRIPCIÓN EN EL BORME EN ESPAÑA ESTA SEMANA

Rank	Provincia	N	%	% Acum.
1	Madrid	673	26,34%	26,34%
2	Barcelona	421	16,48%	42,82%
3	Valencia/ València	165	6,46%	49,28%
4	Málaga	153	5,99%	55,26%
5	Alicante/ Alacant	114	4,46%	59,73%
6	Illes Balears	82	3,21%	62,94%
7	Murcia	76	2,97%	65,91%
8	Sevilla	58	2,27%	68,18%
9	Las Palmas	49	1,92%	70,10%
10	A Coruña	48	1,88%	71,98%
11	Tarragona	43	1,68%	73,66%
12	Girona	41	1,60%	75,26%
13	Bizkaia	40	1,57%	76,83%
14	Gipuzkoa	39	1,53%	78,36%
15	Almería	38	1,49%	79,84%
16	Córdoba	34	1,33%	81,17%
17	Zaragoza	33	1,29%	82,47%
18	Pontevedra	31	1,21%	83,68%
19	Asturias	30	1,17%	84,85%
20	Cádiz	28	1,10%	85,95%
21	Granada	27	1,06%	87,01%
22	Santa Cruz de Tenerife	27	1,06%	88,06%
23	Toledo	24	0,94%	89,00%
24	Cantabria	23	0,90%	89,90%
25	Castellón/ Castelló	21	0,82%	90,72%

Rank	Provincia	N	%	% Acum.
26	Salamanca	20	0,78%	91,51%
27	Lleida	19	0,74%	92,25%
28	Huelva	15	0,59%	92,84%
29	La Rioja	15	0,59%	93,42%
30	Burgos	14	0,55%	93,97%
31	Ciudad Real	14	0,55%	94,52%
32	Valladolid	13	0,51%	95,03%
33	Albacete	11	0,43%	95,46%
34	Badajoz	11	0,43%	95,89%
35	Jaén	11	0,43%	96,32%
36	León	10	0,39%	96,71%
37	Cáceres	9	0,35%	97,06%
38	Lugo	9	0,35%	97,42%
39	Navarra	9	0,35%	97,77%
40	Araba/Álava	8	0,31%	98,08%
41	Ourense	8	0,31%	98,40%
42	Segovia	7	0,27%	98,67%
43	Guadalajara	6	0,23%	98,90%
44	Huesca	5	0,20%	99,10%
45	Ávila	4	0,16%	99,26%
46	Cuenca	4	0,16%	99,41%
47	Palencia	4	0,16%	99,57%
48	Teruel	4	0,16%	99,73%
49	Zamora	4	0,16%	99,88%
50	Soria	2	0,08%	99,96%
51	Ceuta	1	0,04%	100,00%
52	Melilla	0	0,00%	100,00%
	España	2.555	100,00%	

© Alfonso Miguel Márquez García. mmarquez@ujaen.es [@almimargar](https://twitter.com/almimargar)

Departamento de Organización de Empresas, Marketing y Sociología. Universidad de Jaén

Grupo de Investigación UJA "Dirección y Organización para la Competitividad" (SEJ 232). SECOT. Delegación de Jaén

Depósito Legal: J 300 – 2023. ISSN: 3020-6499

Disponible en Repositorio Institucional de Producción Científica de la Universidad de Jaén: <https://ruja.ujaen.es/handle/10953/617>

Disponible en <https://ammarquezgarcia.wixsite.com/mmarquez/informe-semanal-sociedades-espana>

INFORME SEMANAL DE EMPRENDIMIENTO SOCIETARIO MERCANTIL EN ESPAÑA

Sábado, 21 de diciembre de 2024

Año 2. Número 51

SEMANA DEL 16 AL 20 DE DICIEMBRE DE 2024

RANKING POR COMUNIDADES AUTÓNOMAS DE SOCIEDADES MERCANTILES QUE HAN PUBLICADO SU INSCRIPCIÓN EN EL BORME EN ESPAÑA ESTA SEMANA

Rank	COMUNIDAD AUTÓNOMA	N	%	% ACUMULADO
1	COMUNIDAD DE MADRID	673	26,34%	26,34%
2	CATALUÑA	524	20,51%	46,85%
3	ANDALUCÍA	364	14,25%	61,10%
4	COMUNITAT VALENCIANA	300	11,74%	72,84%
5	GALICIA	96	3,76%	76,59%
6	PAÍS VASCO	87	3,41%	80,00%
7	ILLES BALEARS	82	3,21%	83,21%
8	CASTILLA Y LEÓN	78	3,05%	86,26%
9	CANARIAS	76	2,97%	89,24%
10	REGIÓN DE MURCIA	76	2,97%	92,21%
11	CASTILLA-LA MANCHA	59	2,31%	94,52%
12	ARAGÓN	42	1,64%	96,16%
13	PRINCIPADO DE ASTURIAS	30	1,17%	97,34%
14	CANTABRIA	23	0,90%	98,24%
15	EXTREMADURA	20	0,78%	99,02%
16	LA RIOJA	15	0,59%	99,61%
17	COMUNIDAD FORAL DE NAVARRA	9	0,35%	99,96%
18	CIUDAD AUTÓNOMA DE CEUTA	1	0,04%	100,00%
19	CIUDAD AUTÓNOMA DE MELILLA	0	0,00%	100,00%
	ESPAÑA	2.555	100,00%	

© Alfonso Miguel Márquez García.  mmarquez@ujaen.es  @almimargar

Departamento de Organización de Empresas, Marketing y Sociología. Universidad de Jaén

Grupo de Investigación UJA "Dirección y Organización para la Competitividad" (SEJ 232). SECOT. Delegación de Jaén

Depósito Legal: J 300 – 2023. ISSN: 3020-6499

Disponible en Repositorio Institucional de Producción Científica de la Universidad de Jaén: <https://ruja.ujaen.es/handle/10953/617>

Disponible en <https://ammarquezgarcia.wixsite.com/mmarquez/informe-semanal-sociedades-espana>

INFORME SEMANAL DE EMPRENDIMIENTO SOCIETARIO MERCANTIL EN ESPAÑA

Sábado, 21 de diciembre de 2024

Año 2. Número 51

SEMANA DEL 16 AL 20 DE DICIEMBRE DE 2024

SOCIEDADES MERCANTILES QUE HAN PUBLICADO SU INSCRIPCIÓN EN EL BORNE EN ESPAÑA ESTA SEMANA POR CCAA Y PROVINCIAS

ANDALUCÍA	364	14,25%	CATALUÑA	524	20,51%
Almería	38	1,49%	Barcelona	421	16,48%
Cádiz	28	1,10%	Girona	41	1,60%
Córdoba	34	1,33%	Lleida	19	0,74%
Granada	27	1,06%	Tarragona	43	1,68%
Huelva	15	0,59%	CIUDAD AUTÓNOMA DE CEUTA	1	0,04%
Jaén	11	0,43%	Ceuta	1	0,04%
Málaga	153	5,99%	CIUDAD AUTÓNOMA DE MELILLA	0	0,00%
Sevilla	58	2,27%	Melilla	0	0,00%
ARAGÓN	42	1,64%	COMUNIDAD DE MADRID	673	26,34%
Huesca	5	0,20%	Madrid	673	26,34%
Teruel	4	0,16%	COMUNIDAD FORAL DE NAVARRA	9	0,35%
Zaragoza	33	1,29%	Navarra	9	0,35%
CANARIAS	76	2,97%	COMUNITAT VALENCIANA	300	11,74%
Las Palmas	49	1,92%	Alicante/Alacant	114	4,46%
Santa Cruz de Tenerife	27	1,06%	Castellón/Castelló	21	0,82%
CANTABRIA	23	0,90%	Valencia/València	165	6,46%
Cantabria	23	0,90%	EXTREMADURA	20	0,78%
CASTILLA Y LEÓN	78	3,05%	Badajoz	11	0,43%
Ávila	4	0,16%	Cáceres	9	0,35%
Burgos	14	0,55%	GALICIA	96	3,76%
León	10	0,39%	A Coruña	48	1,88%
Palencia	4	0,16%	Lugo	9	0,35%
Salamanca	20	0,78%	Ourense	8	0,31%
Segovia	7	0,27%	Pontevedra	31	1,21%
Soria	2	0,08%	ILLES BALEARS	82	3,21%
Valladolid	13	0,51%	Illes Balears	82	3,21%
Zamora	4	0,16%	LA RIOJA	15	0,59%
CASTILLA-LA MANCHA	59	2,31%	La Rioja	15	0,59%
Albacete	11	0,43%	PAÍS VASCO	87	3,41%
Ciudad Real	14	0,55%	Araba/Álava	8	0,31%
Cuenca	4	0,16%	Bizkaia	40	1,57%
Guadalajara	6	0,23%	Gipuzkoa	39	1,53%
Toledo	24	0,94%	PRINCIPADO DE ASTURIAS	30	1,17%
			Asturias	30	1,17%
			REGIÓN DE MURCIA	76	2,97%
			Murcia	76	2,97%
			ESPAÑA	2.555	100,00%

© Alfonso Miguel Márquez García.  mmarquez@ujaen.es  @almimargar

Departamento de Organización de Empresas, Marketing y Sociología. Universidad de Jaén

Grupo de Investigación UJA "Dirección y Organización para la Competitividad" (SEJ 232). SECOT. Delegación de Jaén

Depósito Legal: J 300 – 2023. ISSN: 3020-6499

Disponible en Repositorio Institucional de Producción Científica de la Universidad de Jaén: <https://ruja.ujaen.es/handle/10953/617>

Disponible en <https://ammarquezgarcia.wixsite.com/mmarquez/informe-semanal-sociedades-espana>

INFORME SEMANAL DE EMPRENDIMIENTO SOCIETARIO MERCANTIL EN ESPAÑA

Sábado, 21 de diciembre de 2024

Año 2. Número 51

SEMANA DEL 16 AL 20 DE DICIEMBRE DE 2024

CAPITAL SOCIAL SUSCRITO POR LAS SOCIEDADES MERCANTILES QUE HAN PUBLICADO SU INSCRIPCIÓN EN EL BORME EN ESPAÑA ESTA SEMANA POR CCAA

RANK	CCAA	CAPITAL SOCIAL	%	% ACUM.
1	ANDALUCÍA	25.053.674,00	23,91%	23,91%
2	CATALUÑA	22.738.976,22	21,70%	45,61%
3	COMUNITAT VALENCIANA	19.451.426,00	18,56%	64,17%
4	COMUNIDAD DE MADRID	10.183.296,00	9,72%	73,89%
5	PAÍS VASCO	7.671.570,00	7,32%	81,21%
6	CANARIAS	3.551.358,00	3,39%	84,60%
7	GALICIA	3.367.477,72	3,21%	87,81%
8	REGIÓN DE MURCIA	2.671.132,00	2,55%	90,36%
9	CASTILLA Y LEÓN	2.101.703,06	2,01%	92,36%
10	ILLES BALEARS	1.861.349,00	1,78%	94,14%
11	CASTILLA-LA MANCHA	1.686.321,00	1,61%	95,75%
12	LA RIOJA	1.573.341,00	1,50%	97,25%
13	ARAGÓN	1.006.077,00	0,96%	98,21%
14	CANTABRIA	826.766,00	0,79%	99,00%
15	PRINCIPADO DE ASTURIAS	694.255,00	0,66%	99,66%
16	COMUNIDAD FORAL DE NAVARRA	177.012,00	0,17%	99,83%
17	EXTREMADURA	173.342,00	0,17%	100,00%
18	CIUDAD AUTÓNOMA DE CEUTA	3.000,00	0,00%	100,00%
19	CIUDAD AUTÓNOMA DE MELILLA	-	0,00%	100,00%
	ESPAÑA	104.792.076,00	100,00%	

© Alfonso Miguel Márquez García.  mmarquez@ujaen.es  @almimargar

Departamento de Organización de Empresas, Marketing y Sociología. Universidad de Jaén

Grupo de Investigación UJA "Dirección y Organización para la Competitividad" (SEJ 232). SECOT. Delegación de Jaén

Depósito Legal: J 300 – 2023. ISSN: 3020-6499

Disponible en Repositorio Institucional de Producción Científica de la Universidad de Jaén: <https://ruja.ujaen.es/handle/10953/617>

Disponible en <https://ammarquezgarcia.wixsite.com/mmarquez/informe-semanal-sociedades-espana>

INFORME SEMANAL DE EMPRENDIMIENTO SOCIETARIO MERCANTIL EN ESPAÑA

Sábado, 21 de diciembre de 2024

Año 2. Número 51

SEMANA DEL 16 AL 20 DE DICIEMBRE DE 2024

CAPITAL SOCIAL SUSCRITO POR LAS SOCIEDADES MERCANTILES QUE HAN PUBLICADO SU INSCRIPCIÓN EN EL BORME EN ESPAÑA ESTA SEMANA POR PROVINCIAS

RANK	PROVINCIA	CAPITAL SOCIAL	%	% ACUM.	RANK	PROVINCIA	CAPITAL SOCIAL	%	% ACUM.
1	BARCELONA	20.121.861,00	19,20%	19,20%	27	PONTEVEDRA	372.793,72	0,36%	97,43%
2	MÁLAGA	19.534.052,00	18,64%	37,84%	28	LLEIDA	298.320,00	0,28%	97,72%
3	MADRID	10.183.296,00	9,72%	47,56%	29	CÓRDOBA	261.430,00	0,25%	97,97%
4	VALENCIA/ VALÈNCIA	7.550.250,00	7,20%	54,77%	30	OURENSE	230.750,00	0,22%	98,19%
5	ALICANTE/ ALACANT	6.605.226,00	6,30%	61,07%	31	BURGOS	208.730,00	0,20%	98,39%
6	GIPUZKOA	6.243.142,00	5,96%	67,03%	32	VALLADOLID	200.396,00	0,19%	98,58%
7	CASTELLÓN/ CASTELLÓ	5.295.950,00	5,05%	72,08%	33	LEÓN	180.433,00	0,17%	98,75%
8	LAS PALMAS	3.459.831,00	3,30%	75,38%	34	NAVARRA	177.012,00	0,17%	98,92%
9	MURCIA	2.671.132,00	2,55%	77,93%	35	ALMERÍA	159.050,00	0,15%	99,07%
10	SEVILLA	2.425.592,00	2,31%	80,24%	36	ARABA/ ÁLAVA	133.355,00	0,13%	99,20%
11	A CORUÑA	2.367.834,00	2,26%	82,50%	37	CUENCA	129.300,00	0,12%	99,32%
12	ILLES BALEARS	1.861.349,00	1,78%	84,28%	38	BADAJOS	119.342,00	0,11%	99,44%
13	LA RIOJA	1.573.341,00	1,50%	85,78%	39	GRANADA	105.110,00	0,10%	99,54%
14	TARRAGONA	1.545.617,00	1,47%	87,26%	40	SEGOVIA	96.605,06	0,09%	99,63%
15	BIZKAIA	1.295.073,00	1,24%	88,49%	41	SANTA CRUZ DE TENERIFE	91.527,00	0,09%	99,72%
16	HUELVA	1.279.710,00	1,22%	89,71%	42	GUADALAJARA	81.679,00	0,08%	99,79%
17	CÁDIZ	1.249.029,00	1,19%	90,91%	43	CÁCERES	54.000,00	0,05%	99,85%
18	ZARAGOZA	969.797,00	0,93%	91,83%	44	JAÉN	39.701,00	0,04%	99,88%
19	SALAMANCA	897.115,00	0,86%	92,69%	45	ALBACETE	31.300,00	0,03%	99,91%
20	TOLEDO	887.902,00	0,85%	93,53%	46	SORIA	27.000,00	0,03%	99,94%
21	CANTABRIA	826.766,00	0,79%	94,32%	47	TERUEL	19.000,00	0,02%	99,96%
22	GIRONA	773.178,22	0,74%	95,06%	48	HUESCA	17.280,00	0,02%	99,97%
23	ASTURIAS	694.255,00	0,66%	95,72%	49	ÁVILA	12.010,00	0,01%	99,99%
24	CIUDAD REAL	556.140,00	0,53%	96,25%	50	ZAMORA	12.000,00	0,01%	100,00%
25	PALENCIA	467.414,00	0,45%	96,70%	51	CEUTA	3.000,00	0,00%	100,00%
26	LUGO	396.100,00	0,38%	97,08%	52	MELILLA	-	0,00%	100,00%
						ESPAÑA	104.792.076,00	100,00%	

© Alfonso Miguel Márquez García. mmarquez@ujaen.es [@almimargar](https://twitter.com/almimargar)

Departamento de Organización de Empresas, Marketing y Sociología. Universidad de Jaén

Grupo de Investigación UJA "Dirección y Organización para la Competitividad" (SEJ 232). SECOT. Delegación de Jaén

Depósito Legal: J 300 – 2023. ISSN: 3020-6499

Disponible en Repositorio Institucional de Producción Científica de la Universidad de Jaén: <https://ruja.ujaen.es/handle/10953/617>

Disponible en <https://ammarquezgarcia.wixsite.com/mmarquez/informe-semanal-sociedades-espana>

INFORME SEMANAL DE EMPRENDIMIENTO SOCIETARIO MERCANTIL EN ESPAÑA

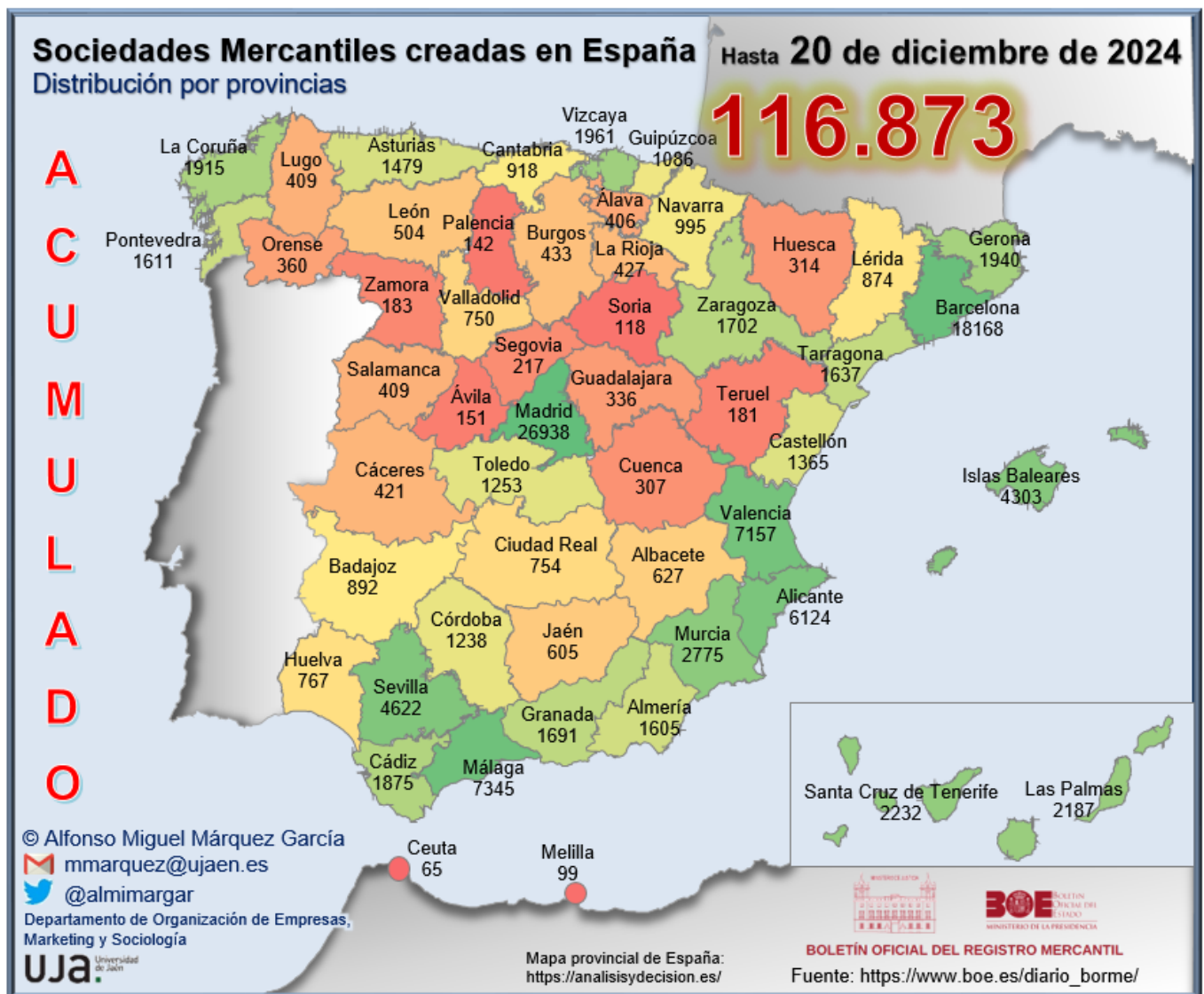
Sábado, 21 de diciembre de 2024

Año 2. Número 51

ACUMULADO HASTA EL 20 DE DICIEMBRE

ACUMULADO EN 2024

DISTRIBUCIÓN PROVINCIAL DE SOCIEDADES MERCANTILES QUE HAN PUBLICADO SU INSCRIPCIÓN EN EL BORME HASTA EL 20 DE DICIEMBRE DE 2024



INFORME SEMANAL DE EMPRESARIADO SOCIETARIO MERCANTIL EN ESPAÑA

Sábado, 21 de diciembre de 2024

Año 2. Número 51

ACUMULADO HASTA EL 20 DE DICIEMBRE

RANKING PROVINCIAL DE SOCIEDADES MERCANTILES QUE HAN PUBLICADO SU INSCRIPCIÓN EN EL BORNE EN ESPAÑA HASTA EL 20 DE DICIEMBRE DE 2024

Rank	Provincia	N	%	% Acum.
1	Madrid	26.938	23,05%	23,05%
2	Barcelona	18.168	15,55%	38,59%
3	Málaga	7.345	6,28%	44,88%
4	Valencia/ València	7.157	6,12%	51,00%
5	Alicante/ Alacant	6.124	5,24%	56,24%
6	Sevilla	4.622	3,95%	60,20%
7	Illes Balears	4.303	3,68%	63,88%
8	Murcia	2.775	2,37%	66,25%
9	Santa Cruz de Tenerife	2.232	1,91%	68,16%
10	Las Palmas	2.187	1,87%	70,03%
11	Bizkaia	1.961	1,68%	71,71%
12	Girona	1.940	1,66%	73,37%
13	A Coruña	1.915	1,64%	75,01%
14	Cádiz	1.875	1,60%	76,61%
15	Zaragoza	1.702	1,46%	78,07%
16	Granada	1.691	1,45%	79,52%
17	Tarragona	1.637	1,40%	80,92%
18	Pontevedra	1.611	1,38%	82,30%
19	Almería	1.605	1,37%	83,67%
20	Asturias	1.479	1,27%	84,94%
21	Castellón/ Castelló	1.365	1,17%	86,10%
22	Toledo	1.253	1,07%	87,18%
23	Córdoba	1.238	1,06%	88,24%
24	Gipuzkoa	1.086	0,93%	89,16%
25	Navarra	995	0,85%	90,02%

Rank	Provincia	N	%	% Acum.
26	Cantabria	918	0,79%	90,80%
27	Badajoz	892	0,76%	91,56%
28	Lleida	874	0,75%	92,31%
29	Huelva	767	0,66%	92,97%
30	Ciudad Real	754	0,65%	93,61%
31	Valladolid	750	0,64%	94,26%
32	Albacete	627	0,54%	94,79%
33	Jaén	605	0,52%	95,31%
34	León	504	0,43%	95,74%
35	Burgos	433	0,37%	96,11%
36	La Rioja	427	0,37%	96,48%
37	Cáceres	421	0,36%	96,84%
38	Lugo	409	0,35%	97,19%
39	Salamanca	409	0,35%	97,54%
40	Araba/Álava	406	0,35%	97,88%
41	Ourense	360	0,31%	98,19%
42	Guadalajara	336	0,29%	98,48%
43	Huesca	314	0,27%	98,75%
44	Cuenca	307	0,26%	99,01%
45	Segovia	217	0,19%	99,20%
46	Zamora	183	0,16%	99,35%
47	Teruel	181	0,15%	99,51%
48	Ávila	151	0,13%	99,64%
49	Palencia	142	0,12%	99,76%
50	Soria	118	0,10%	99,86%
51	Melilla	99	0,08%	99,94%
52	Ceuta	65	0,06%	100,00%
	España	116.873	100,00%	

© Alfonso Miguel Márquez García. mmarquez@ujaen.es [@almimargar](https://twitter.com/almimargar)

Departamento de Organización de Empresas, Marketing y Sociología. Universidad de Jaén

Grupo de Investigación UJA "Dirección y Organización para la Competitividad" (SEJ 232). SECOT. Delegación de Jaén

Depósito Legal: J 300 – 2023. ISSN: 3020-6499

Disponible en Repositorio Institucional de Producción Científica de la Universidad de Jaén: <https://ruja.ujaen.es/handle/10953/617>

Disponible en <https://ammarquezgarcia.wixsite.com/mmarquez/informe-semanal-sociedades-espana>

INFORME SEMANAL DE EMPRENDIMIENTO SOCIETARIO MERCANTIL EN ESPAÑA

Sábado, 21 de diciembre de 2024

Año 2. Número 51

ACUMULADO HASTA EL 20 DE DICIEMBRE RANKING POR COMUNIDADES AUTÓNOMAS DE SOCIEDADES MERCANTILES QUE HAN PUBLICADO SU INSCRIPCIÓN EN EL BORME EN ESPAÑA HASTA EL 20 DE DICIEMBRE DE 2024

Rank	COMUNIDAD AUTÓNOMA	N	%	% ACUMULADO
1	COMUNIDAD DE MADRID	26.938	23,05%	23,05%
2	CATALUÑA	22.619	19,35%	42,40%
3	ANDALUCÍA	19.748	16,90%	59,30%
4	COMUNITAT VALENCIANA	14.646	12,53%	71,83%
5	CANARIAS	4.419	3,78%	75,61%
6	ILLES BALEARS	4.303	3,68%	79,29%
7	GALICIA	4.295	3,67%	82,97%
8	PAÍS VASCO	3.453	2,95%	85,92%
9	CASTILLA-LA MANCHA	3.277	2,80%	88,73%
10	CASTILLA Y LEÓN	2.907	2,49%	91,21%
11	REGIÓN DE MURCIA	2.775	2,37%	93,59%
12	ARAGÓN	2.197	1,88%	95,47%
13	PRINCIPADO DE ASTURIAS	1.479	1,27%	96,73%
14	EXTREMADURA	1.313	1,12%	97,86%
15	COMUNIDAD FORAL DE NAVARRA	995	0,85%	98,71%
16	CANTABRIA	918	0,79%	99,49%
17	LA RIOJA	427	0,37%	99,86%
18	CIUDAD AUTÓNOMA DE MELILLA	99	0,08%	99,94%
19	CIUDAD AUTÓNOMA DE CEUTA	65	0,06%	100,00%
	ESPAÑA	116.873	100,00%	

© Alfonso Miguel Márquez García.  mmarquez@ujaen.es  @almimargar

Departamento de Organización de Empresas, Marketing y Sociología. Universidad de Jaén

Grupo de Investigación UJA "Dirección y Organización para la Competitividad" (SEJ 232). SECOT. Delegación de Jaén

Depósito Legal: J 300 – 2023. ISSN: 3020-6499

Disponible en Repositorio Institucional de Producción Científica de la Universidad de Jaén: <https://ruja.ujaen.es/handle/10953/617>

Disponible en <https://ammarquezgarcia.wixsite.com/mmarquez/informe-semanal-sociedades-espana>

INFORME SEMANAL DE EMPRENDIMIENTO SOCIETARIO MERCANTIL EN ESPAÑA

Sábado, 21 de diciembre de 2024

Año 2. Número 51

ACUMULADO HASTA EL 20 DE DICIEMBRE

SOCIEDADES MERCANTILES QUE HAN PUBLICADO SU INSCRIPCIÓN EN EL BORME HASTA EL 20 DE DICIEMBRE DE 2024 POR CCAA Y PROVINCIAS

ANDALUCÍA	19.748	16,90%	CATALUÑA	22.619	19,35%
Almería	1.605	1,37%	Barcelona	18.168	15,55%
Cádiz	1.875	1,60%	Girona	1.940	1,66%
Córdoba	1.238	1,06%	Lleida	874	0,75%
Granada	1.691	1,45%	Tarragona	1.637	1,40%
Huelva	767	0,66%	CIUDAD AUTÓNOMA DE CEUTA	65	0,06%
Jaén	605	0,52%	Ceuta	65	0,06%
Málaga	7.345	6,28%	CIUDAD AUTÓNOMA DE MELILLA	99	0,08%
Sevilla	4.622	3,95%	Melilla	99	0,08%
ARAGÓN	2.197	1,88%	COMUNIDAD DE MADRID	26.938	23,05%
Huesca	314	0,27%	Madrid	26.938	23,05%
Teruel	181	0,15%	COMUNIDAD FORAL DE NAVARRA	995	0,85%
Zaragoza	1.702	1,46%	Navarra	995	0,85%
CANARIAS	4.419	3,78%	COMUNITAT VALENCIANA	14.646	12,53%
Las Palmas	2.187	1,87%	Alicante/Alacant	6.124	5,24%
Santa Cruz de Tenerife	2.232	1,91%	Castellón/Castelló	1.365	1,17%
CANTABRIA	918	0,79%	Valencia/València	7.157	6,12%
Cantabria	918	0,79%	EXTREMADURA	1.313	1,12%
CASTILLA Y LEÓN	2.907	2,49%	Badajoz	892	0,76%
Ávila	151	0,13%	Cáceres	421	0,36%
Burgos	433	0,37%	GALICIA	4.295	3,67%
León	504	0,43%	A Coruña	1.915	1,64%
Palencia	142	0,12%	Lugo	409	0,35%
Salamanca	409	0,35%	Ourense	360	0,31%
Segovia	217	0,19%	Pontevedra	1.611	1,38%
Soria	118	0,10%	ILLES BALEARS	4.303	3,68%
Valladolid	750	0,64%	Illes Balears	4.303	3,68%
Zamora	183	0,16%	LA RIOJA	427	0,37%
CASTILLA-LA MANCHA	3.277	2,80%	La Rioja	427	0,37%
Albacete	627	0,54%	PAÍS VASCO	3.453	2,95%
Ciudad Real	754	0,65%	Araba/Álava	406	0,35%
Cuenca	307	0,26%	Bizkaia	1.961	1,68%
Guadalajara	336	0,29%	Gipuzkoa	1.086	0,93%
Toledo	1.253	1,07%	PRINCIPADO DE ASTURIAS	1.479	1,27%
			Asturias	1.479	1,27%
			REGIÓN DE MURCIA	2.775	2,37%
			Murcia	2.775	2,37%
			ESPAÑA	116.873	100,00%

© Alfonso Miguel Márquez García. mmarquez@ujaen.es [@almimargar](https://twitter.com/almimargar)

Departamento de Organización de Empresas, Marketing y Sociología. Universidad de Jaén

Grupo de Investigación UJA "Dirección y Organización para la Competitividad" (SEJ 232). SECOT. Delegación de Jaén

Depósito Legal: J 300 – 2023. ISSN: 3020-6499

Disponible en Repositorio Institucional de Producción Científica de la Universidad de Jaén: <https://ruja.ujaen.es/handle/10953/617>

Disponible en <https://ammarquezgarcia.wixsite.com/mmarquez/informe-semanal-sociedades-espana>

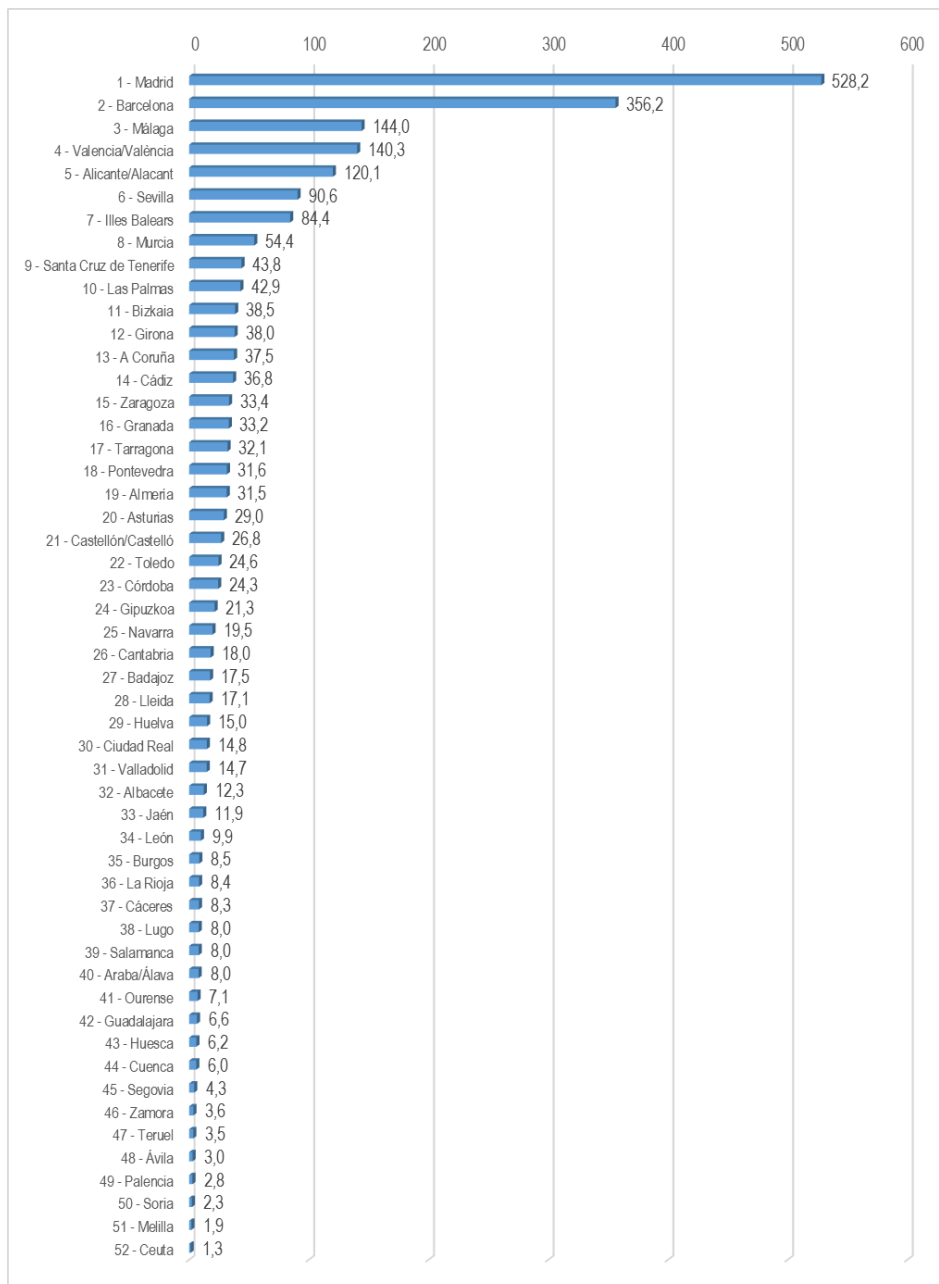
INFORME SEMANAL DE EMPRENDIMIENTO SOCIETARIO MERCANTIL EN ESPAÑA

Sábado, 21 de diciembre de 2024

Año 2. Número 51

ACUMULADO HASTA EL 20 DE DICIEMBRE

MEDIA SEMANAL PROVINCIAL DE SOCIEDADES MERCANTILES QUE HAN PUBLICADO SU INSCRIPCIÓN EN EL BORME HASTA EL 20 DE DICIEMBRE



© Alfonso Miguel Márquez García. mmarquez@ujaen.es [@almimargar](https://twitter.com/almimargar)

Departamento de Organización de Empresas, Marketing y Sociología. Universidad de Jaén

Grupo de Investigación UJA "Dirección y Organización para la Competitividad" (SEJ 232). SECOT. Delegación de Jaén

Depósito Legal: J 300 – 2023. ISSN: 3020-6499

Disponible en Repositorio Institucional de Producción Científica de la Universidad de Jaén: <https://ruja.ujaen.es/handle/10953/617>

Disponible en <https://ammarquezgarcia.wixsite.com/mmarquez/informe-semanal-sociedades-espana>

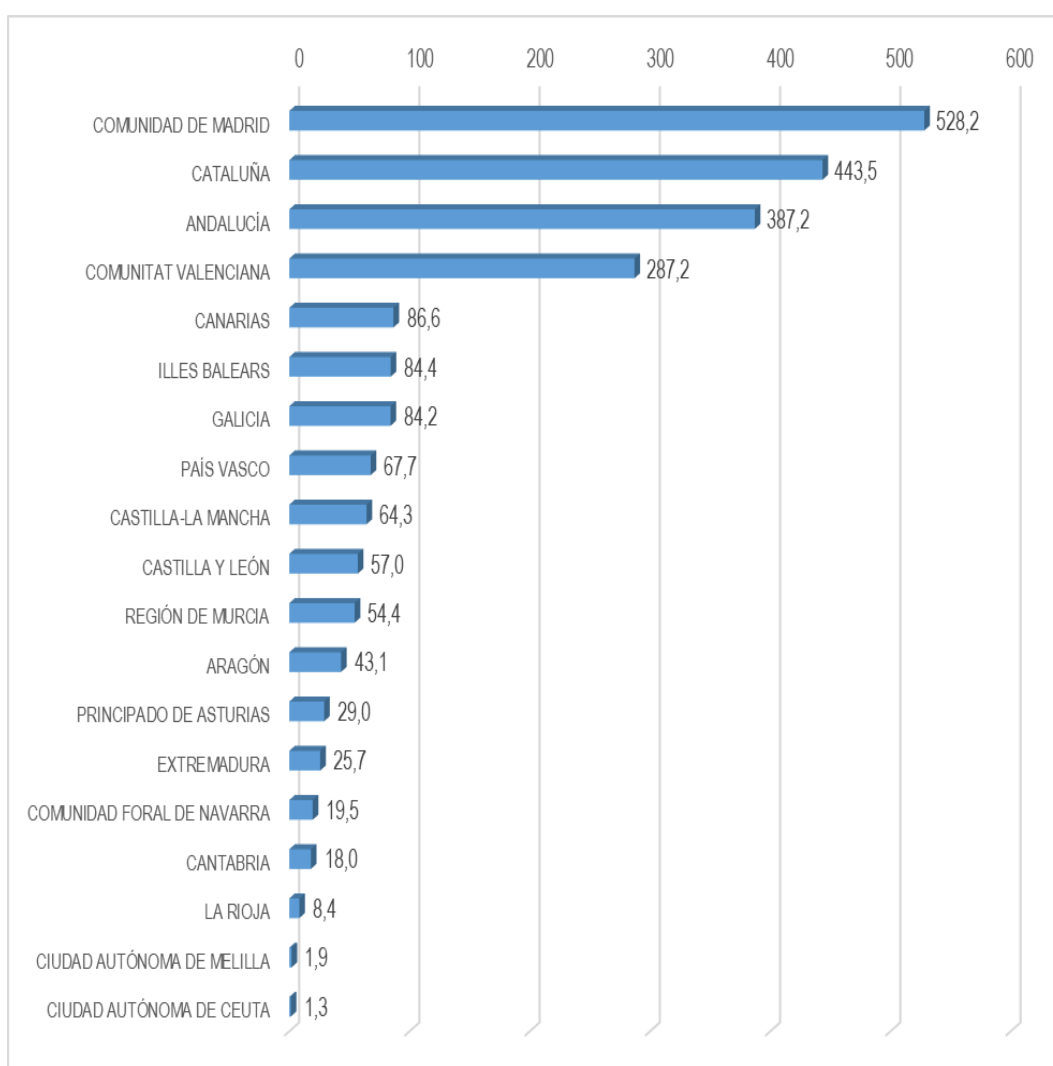
INFORME SEMANAL DE EMPRENDIMIENTO SOCIETARIO MERCANTIL EN ESPAÑA

Sábado, 21 de diciembre de 2024

Año 2. Número 51

ACUMULADO HASTA EL 20 DE DICIEMBRE

MEDIA SEMANAL POR CCAA DE SOCIEDADES MERCANTILES QUE HAN PUBLICADO SU INSCRIPCIÓN EN EL BORME HASTA EL 20 DE DICIEMBRE



© Alfonso Miguel Márquez García. [✉ mmarquez@ujaen.es](mailto:mmarquez@ujaen.es) [🐦 @almimargar](https://twitter.com/almimargar)

Departamento de Organización de Empresas, Marketing y Sociología. Universidad de Jaén

Grupo de Investigación UJA "Dirección y Organización para la Competitividad" (SEJ 232). SECOT. Delegación de Jaén

Depósito Legal: J 300 – 2023. ISSN: 3020-6499

Disponible en Repositorio Institucional de Producción Científica de la Universidad de Jaén: <https://ruja.ujaen.es/handle/10953/617>

Disponible en <https://ammarquezgarcia.wixsite.com/mmarquez/informe-semanal-sociedades-espana>

INFORME SEMANAL DE EMPRENDIMIENTO SOCIETARIO MERCANTIL EN ESPAÑA

Sábado, 21 de diciembre de 2024

Año 2. Número 51

ACUMULADO HASTA EL 20 DE DICIEMBRE

CAPITAL SOCIAL SUSCRITO POR LAS SOCIEDADES MERCANTILES
QUE HAN PUBLICADO SU INSCRIPCIÓN EN EL BORNE EN ESPAÑA
HASTA EL 20 DE DICIEMBRE DE 2024 POR CCAA

RANK	CCAA	CAPITAL SOCIAL	%	% ACUM.
1	COMUNIDAD DE MADRID	1.406.124.714,54	24,60%	24,60%
2	CATALUÑA	1.073.642.739,14	18,78%	43,39%
3	ANDALUCÍA	934.300.428,42	16,35%	59,73%
4	COMUNITAT VALENCIANA	725.387.555,30	12,69%	72,42%
5	ARAGÓN	298.830.865,41	5,23%	77,65%
6	GALICIA	239.442.993,75	4,19%	81,84%
7	PAÍS VASCO	191.677.825,31	3,35%	85,20%
8	REGIÓN DE MURCIA	187.443.719,92	3,28%	88,47%
9	CASTILLA Y LEÓN	142.390.502,14	2,49%	90,97%
10	ILLES BALEARS	138.321.971,47	2,42%	93,39%
11	CANARIAS	104.079.109,81	1,82%	95,21%
12	CASTILLA-LA MANCHA	87.924.018,96	1,54%	96,75%
13	PRINCIPADO DE ASTURIAS	48.417.618,99	0,85%	97,59%
14	EXTREMADURA	42.148.995,40	0,74%	98,33%
15	COMUNIDAD FORAL DE NAVARRA	40.228.715,11	0,70%	99,03%
16	LA RIOJA	31.163.043,00	0,55%	99,58%
17	CANTABRIA	21.155.760,39	0,37%	99,95%
18	CIUDAD AUTÓNOMA DE MELILLA	2.020.364,00	0,04%	99,98%
19	CIUDAD AUTÓNOMA DE CEUTA	869.860,00	0,02%	100,00%
	ESPAÑA	5.715.570.801,06	100,00%	

© Alfonso Miguel Márquez García.  mmarquez@ujaen.es  @almimargar

Departamento de Organización de Empresas, Marketing y Sociología. Universidad de Jaén

Grupo de Investigación UJA "Dirección y Organización para la Competitividad" (SEJ 232). SECOT. Delegación de Jaén

Depósito Legal: J 300 – 2023. ISSN: 3020-6499

Disponible en Repositorio Institucional de Producción Científica de la Universidad de Jaén: <https://ruja.ujaen.es/handle/10953/617>

Disponible en <https://ammarquegarcia.wixsite.com/mmarquez/informe-semanal-sociedades-espana>

INFORME SEMANAL DE EMPRENDIMIENTO SOCIETARIO MERCANTIL EN ESPAÑA

Sábado, 21 de diciembre de 2024

Año 2. Número 51

ACUMULADO HASTA EL 20 DE DICIEMBRE

CAPITAL SOCIAL SUSCRITO POR LAS SOCIEDADES MERCANTILES QUE HAN PUBLICADO SU INSCRIPCIÓN EN EL BORME EN ESPAÑA HASTA EL 20 DE DICIEMBRE DE 2024 POR PROVINCIAS

RANK	PROVINCIA	CAPITAL SOCIAL	%	% ACUM	RANK	PROVINCIA	CAPITAL SOCIAL	%	% ACUM
1	MADRID	1.406.124.714,54	24,60%	24,60%	25	ASTURIAS	48.417.618,99	0,85%	91,28%
2	BARCELONA	856.861.009,20	14,99%	39,59%	26	TERUEL	44.630.519,27	0,78%	92,06%
3	VALENCIA/ VALÈNCIA	383.810.959,49	6,72%	46,31%	27	NAVARRA	40.228.715,11	0,70%	92,76%
4	SEVILLA	359.379.471,00	6,29%	52,60%	28	TOLEDO	37.900.130,18	0,66%	93,43%
5	ALICANTE/ ALACANT	292.532.109,81	5,12%	57,71%	29	VALLADOLID	37.848.212,46	0,66%	94,09%
6	MÁLAGA	277.574.531,77	4,86%	62,57%	30	LA RIOJA	31.163.043,00	0,55%	94,63%
7	MURCIA	187.443.719,92	3,28%	65,85%	31	ZAMORA	31.087.501,00	0,54%	95,18%
8	ZARAGOZA	178.774.532,84	3,13%	68,98%	32	BADAJOS	30.891.040,90	0,54%	95,72%
9	ILLES BALEARS	138.321.971,47	2,42%	71,40%	33	OURENSE	24.475.405,00	0,43%	96,15%
10	A CORUÑA	103.772.562,76	1,82%	73,21%	34	BURGOS	22.851.599,97	0,40%	96,55%
11	BIZKAIA	102.056.071,15	1,79%	75,00%	35	ALBACETE	22.041.277,00	0,39%	96,93%
12	PONTEVEDRA	97.515.764,72	1,71%	76,71%	36	JAÉN	21.708.987,00	0,38%	97,31%
13	CÓRDOBA	95.433.967,00	1,67%	78,38%	37	CANTABRIA	21.155.760,39	0,37%	97,68%
14	GIRONA	91.667.077,69	1,60%	79,98%	38	CIUDAD REAL	18.933.062,80	0,33%	98,01%
15	HUESCA	75.425.813,30	1,32%	81,30%	39	ARABA/ÁLAVA	15.888.030,80	0,28%	98,29%
16	GIPUZKOA	73.733.723,36	1,29%	82,59%	40	LEÓN	14.967.194,33	0,26%	98,55%
17	LLEIDA	71.525.316,00	1,25%	83,84%	41	LUGO	13.679.261,27	0,24%	98,79%
18	GRANADA	59.873.635,28	1,05%	84,89%	42	SALAMANCA	13.196.313,00	0,23%	99,02%
19	CÁDIZ	59.826.745,66	1,05%	85,93%	43	CÁCERES	11.257.954,50	0,20%	99,22%
20	SANTA CRUZ DE TENERIFE	55.201.564,87	0,97%	86,90%	44	SORIA	10.827.788,00	0,19%	99,41%
21	TARRAGONA	53.589.336,25	0,94%	87,84%	45	HUELVA	10.246.624,30	0,18%	99,59%
22	ALMERÍA	50.256.466,41	0,88%	88,72%	46	CUENCA	5.448.257,98	0,10%	99,68%
23	CASTELLÓN/ CASTELLÓ	49.044.486,00	0,86%	89,58%	47	SEGOVIA	5.214.684,54	0,09%	99,77%
24	LAS PALMAS	48.877.544,94	0,86%	90,43%	48	GUADALAJARA	3.601.291,00	0,06%	99,84%
					49	PALENCIA	3.460.947,00	0,06%	99,90%
					50	ÁVILA	2.936.261,84	0,05%	99,95%
					51	MELILLA	2.020.364,00	0,04%	99,98%
					52	CEUTA	869.860,00	0,02%	100,00%
						ESPAÑA	5.715.570.801,06	100,00%	

© Alfonso Miguel Márquez García. mmarquez@ujaen.es [@almimargar](https://twitter.com/almimargar)

Departamento de Organización de Empresas, Marketing y Sociología. Universidad de Jaén

Grupo de Investigación UJA "Dirección y Organización para la Competitividad" (SEJ 232). SECOT. Delegación de Jaén

Depósito Legal: J 300 – 2023. ISSN: 3020-6499

Disponible en Repositorio Institucional de Producción Científica de la Universidad de Jaén: <https://ruja.ujaen.es/handle/10953/617>

Disponible en <https://ammarquezgarcia.wixsite.com/mmarquez/informe-semanal-sociedades-espana>

INFORME SEMANAL DE EMPRENDIMIENTO SOCIETARIO MERCANTIL EN ESPAÑA

Sábado, 21 de diciembre de 2024

Año 2. Número 51

El Informe Semanal de Emprendimiento Societario Mercantil en España surge de la actividad investigadora del Prof. Dr. Alfonso Miguel Márquez García, miembro del Grupo de Investigación UJA “Dirección y Organización para la Competitividad” (SEJ 232) de la Universidad de Jaén, secretario del Observatorio del Ecosistema Emprendedor de Andalucía (OEEA) y socio de la Delegación de SECOT en Jaén con la intención de *promover el emprendimiento a través de la difusión semanal de los datos de creación de sociedades mercantiles* publicados en el Boletín Oficial del Registro Mercantil (BORME).

El Informe Semanal de Emprendimiento Societario Mercantil en España *presenta de forma gráfica y sencilla los datos semanales y acumulados de creación de sociedades mercantiles* publicados en el BORME hasta la fecha, *desagregados a nivel autonómico y provincial.*

El Informe Semanal de Emprendimiento Societario Mercantil en España pretende ser una *herramienta útil para la difusión de la actividad emprendedora societaria en España, en cada Comunidad Autónoma y en cada provincia.*

La publicación semanal en un formato fácil de interpretar de la creación de sociedades mercantiles desarrollada en España y desagregada a nivel autonómico y provincial, ofrece a los medios de comunicación y a los responsables de las actividades de promoción del emprendimiento una oportunidad de *conocer en tiempo real la actividad emprendedora societaria en España, en su Comunidad Autónoma y en su provincia, y su evolución, comparada también con el resto de territorios.*

Los datos aquí ofrecidos no tienen carácter oficial, aunque proceden de una fuente oficial, el Boletín Oficial del Registro Mercantil (https://www.boe.es/diario_borme/). El Registro Mercantil publica datos mensuales de acuerdo a la fecha de inscripción de las empresas. La fecha de publicación en el BORME es siempre posterior, por lo que pueden existir discrepancias dado que en este trabajo se analiza la información publicada diariamente, agregada de forma semanal.

Se permite la utilización de los datos, tablas y gráficos citando la procedencia de los mismos. Puede citarlo así:

Márquez-García, Alfonso Miguel (2024). *Informe Semanal de Emprendimiento Societario Mercantil en España*, 2(51), 16-20 diciembre: 1-16. ISSN: 3020-6499.

© Alfonso Miguel Márquez García.  mmarquez@ujaen.es  [@almimargar](https://twitter.com/almimargar)

Departamento de Organización de Empresas, Marketing y Sociología. Universidad de Jaén

Grupo de Investigación UJA “Dirección y Organización para la Competitividad” (SEJ 232). SECOT. Delegación de Jaén

Depósito Legal: J 300 – 2023. ISSN: 3020-6499

Disponible en Repositorio Institucional de Producción Científica de la Universidad de Jaén: <https://ruja.ujaen.es/handle/10953/617>

Disponible en <https://ammarquezgarcia.wixsite.com/mmarquez/informe-semanal-sociedades-espana>