

Informe Semanal de Emprendimiento Societario Mercantil en España



Año 2

Nº 48

25 al 29 de noviembre de 2024

ISSN: 3020-6499

INFORME SEMANAL DE EMPRESARIATO SOCIETARIO MERCANTIL EN ESPAÑA

Sábado, 30 de noviembre de 2024

Año 2. Número 48

SEMANA DEL 25 AL 29 DE NOVIEMBRE DE 2024

RESUMEN NACIONAL DE SOCIEDADES MERCANTILES QUE HAN PUBLICADO SU INSCRIPCIÓN EN EL BORME EN ESPAÑA








SEMANTAL

BORME
Boletín Oficial del
Registro Mercantil

2.608 Sociedades Mercantiles publicadas esta semana en España







MAYOR NÚMERO DE INSCRIPCIONES ESTA SEMANA

PROVINCIAS			COMUNIDADES AUTÓNOMAS		
	MADRID	656		COMUNIDAD DE MADRID	656
	BARCELONA	385		CATALUÑA	476
	MÁLAGA	169		ANDALUCÍA	432

ACUMULADO EN 2024

Sociedades Mercantiles publicadas en el BORME en España
en 2024 hasta hoy **109.762**

MAYOR NÚMERO DE INSCRIPCIONES EN 2024 HASTA HOY

PROVINCIAS			COMUNIDADES AUTÓNOMAS		
	MADRID	25.112		COMUNIDAD DE MADRID	25.112
	BARCELONA	17.097		CATALUÑA	21.276
	MÁLAGA	6.927		ANDALUCÍA	18.648

© Alfonso Miguel Márquez García.  mmarquez@ujaen.es  @almimargar

Departamento de Organización de Empresas, Marketing y Sociología. Universidad de Jaén

Grupo de Investigación UJA "Dirección y Organización para la Competitividad" (SEJ 232). SECOT. Delegación de Jaén

Depósito Legal: J 300 – 2023. ISSN: 3020-6499

Disponible en Repositorio Institucional de Producción Científica de la Universidad de Jaén: <https://ruja.ujaen.es/handle/10953/617>

Disponible en <https://ammarquezgarcia.wixsite.com/mmarquez/informe-semanal-sociedades-espana>

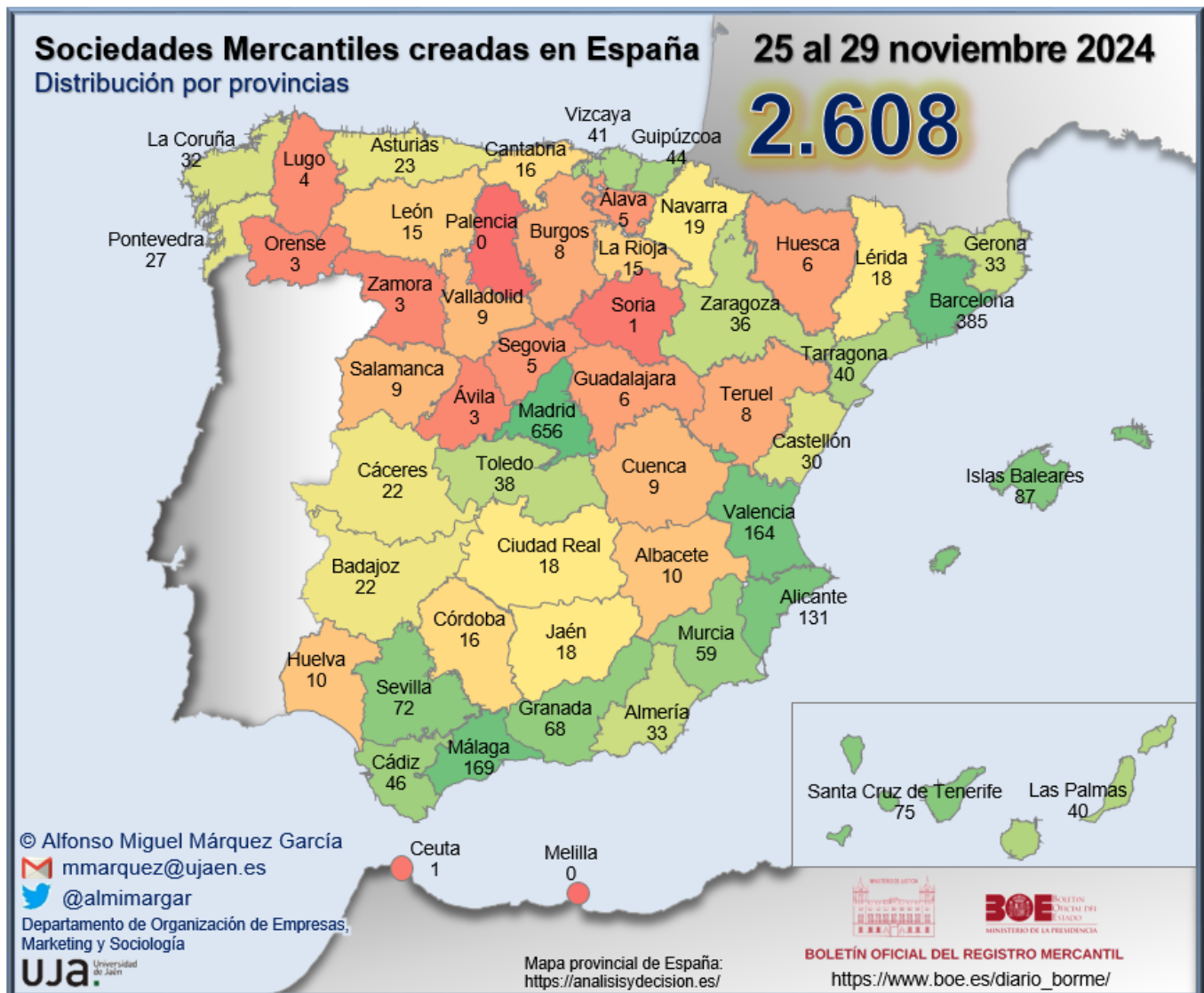
INFORME SEMANAL DE EMPRENDIMIENTO SOCIETARIO MERCANTIL EN ESPAÑA

Sábado, 30 de noviembre de 2024

Año 2. Número 48

SEMANA DEL 25 AL 29 DE NOVIEMBRE DE 2024

DISTRIBUCIÓN PROVINCIAL DE SOCIEDADES MERCANTILES QUE HAN PUBLICADO SU INSCRIPCIÓN EN EL BORME ESTA SEMANA



INFORME SEMANAL DE EMPRENDIMIENTO SOCIETARIO MERCANTIL EN ESPAÑA

Sábado, 30 de noviembre de 2024

Año 2. Número 48

SEMANA DEL 25 AL 29 DE NOVIEMBRE DE 2024

RANKING PROVINCIAL DE SOCIEDADES MERCANTILES QUE HAN PUBLICADO SU INSCRIPCIÓN EN EL BORME EN ESPAÑA ESTA SEMANA

Rank	Provincia	N	%	% Acum.
1	Madrid	656	25,15%	25,15%
2	Barcelona	385	14,76%	39,92%
3	Málaga	169	6,48%	46,40%
4	Valencia/ València	164	6,29%	52,68%
5	Alicante/ Alacant	131	5,02%	57,71%
6	Illes Balears	87	3,34%	61,04%
7	Santa Cruz de Tenerife	75	2,88%	63,92%
8	Sevilla	72	2,76%	66,68%
9	Granada	68	2,61%	69,29%
10	Murcia	59	2,26%	71,55%
11	Cádiz	46	1,76%	73,31%
12	Gipuzkoa	44	1,69%	75,00%
13	Bizkaia	41	1,57%	76,57%
14	Las Palmas	40	1,53%	78,11%
15	Tarragona	40	1,53%	79,64%
16	Toledo	38	1,46%	81,10%
17	Zaragoza	36	1,38%	82,48%
18	Almería	33	1,27%	83,74%
19	Girona	33	1,27%	85,01%
20	A Coruña	32	1,23%	86,23%
21	Castellón/ Castelló	30	1,15%	87,38%
22	Pontevedra	27	1,04%	88,42%
23	Asturias	23	0,88%	89,30%
24	Badajoz	22	0,84%	90,15%
25	Cáceres	22	0,84%	90,99%

Rank	Provincia	N	%	% Acum.
26	Navarra	19	0,73%	91,72%
27	Ciudad Real	18	0,69%	92,41%
28	Jaén	18	0,69%	93,10%
29	Lleida	18	0,69%	93,79%
30	Cantabria	16	0,61%	94,40%
31	Córdoba	16	0,61%	95,02%
32	La Rioja	15	0,58%	95,59%
33	León	15	0,58%	96,17%
34	Albacete	10	0,38%	96,55%
35	Huelva	10	0,38%	96,93%
36	Cuenca	9	0,35%	97,28%
37	Salamanca	9	0,35%	97,62%
38	Valladolid	9	0,35%	97,97%
39	Burgos	8	0,31%	98,27%
40	Teruel	8	0,31%	98,58%
41	Guadalajara	6	0,23%	98,81%
42	Huesca	6	0,23%	99,04%
43	Araba/Álava	5	0,19%	99,23%
44	Segovia	5	0,19%	99,42%
45	Lugo	4	0,15%	99,58%
46	Ávila	3	0,12%	99,69%
47	Ourense	3	0,12%	99,81%
48	Zamora	3	0,12%	99,92%
49	Ceuta	1	0,04%	99,96%
50	Soria	1	0,04%	100,00%
51	Melilla	0	0,00%	100,00%
52	Palencia	0	0,00%	100,00%
	España	2.608	100,00%	

© Alfonso Miguel Márquez García. mmarquez@ujaen.es [@almimargar](https://twitter.com/almimargar)

Departamento de Organización de Empresas, Marketing y Sociología. Universidad de Jaén

Grupo de Investigación UJA "Dirección y Organización para la Competitividad" (SEJ 232). SECOT. Delegación de Jaén

Depósito Legal: J 300 – 2023. ISSN: 3020-6499

Disponible en Repositorio Institucional de Producción Científica de la Universidad de Jaén: <https://ruja.ujaen.es/handle/10953/617>

Disponible en <https://ammarquezgarcia.wixsite.com/mmarquez/informe-semanal-sociedades-espana>

INFORME SEMANAL DE EMPRENDIMIENTO SOCIETARIO MERCANTIL EN ESPAÑA

Sábado, 30 de noviembre de 2024

Año 2. Número 48

SEMANA DEL 25 AL 29 DE NOVIEMBRE DE 2024

RANKING POR COMUNIDADES AUTÓNOMAS DE SOCIEDADES MERCANTILES QUE HAN PUBLICADO SU INSCRIPCIÓN EN EL BORME EN ESPAÑA ESTA SEMANA

Rank	COMUNIDAD AUTÓNOMA	N	%	% ACUMULADO
1	COMUNIDAD DE MADRID	656	25,15%	25,15%
2	CATALUÑA	476	18,25%	43,40%
3	ANDALUCÍA	432	16,56%	59,97%
4	COMUNITAT VALENCIANA	325	12,46%	72,43%
5	CANARIAS	115	4,41%	76,84%
6	PAÍS VASCO	90	3,45%	80,29%
7	ILLES BALEARS	87	3,34%	83,63%
8	CASTILLA-LA MANCHA	81	3,11%	86,73%
9	GALICIA	66	2,53%	89,26%
10	REGIÓN DE MURCIA	59	2,26%	91,53%
11	CASTILLA Y LEÓN	53	2,03%	93,56%
12	ARAGÓN	50	1,92%	95,48%
13	EXTREMADURA	44	1,69%	97,16%
14	PRINCIPADO DE ASTURIAS	23	0,88%	98,04%
15	COMUNIDAD FORAL DE NAVARRA	19	0,73%	98,77%
16	CANTABRIA	16	0,61%	99,39%
17	LA RIOJA	15	0,58%	99,96%
18	CIUDAD AUTÓNOMA DE CEUTA	1	0,04%	100,00%
19	CIUDAD AUTÓNOMA DE MELILLA	0	0,00%	100,00%
	ESPAÑA	2.608	100,00%	

© Alfonso Miguel Márquez García.  mmarquez@ujaen.es  @almimargar

Departamento de Organización de Empresas, Marketing y Sociología. Universidad de Jaén

Grupo de Investigación UJA "Dirección y Organización para la Competitividad" (SEJ 232). SECOT. Delegación de Jaén

Depósito Legal: J 300 – 2023. ISSN: 3020-6499

Disponible en Repositorio Institucional de Producción Científica de la Universidad de Jaén: <https://ruja.ujaen.es/handle/10953/617>

Disponible en <https://ammarquezgarcia.wixsite.com/mmarquez/informe-semanal-sociedades-espana>

INFORME SEMANAL DE EMPRENDIMIENTO SOCIETARIO MERCANTIL EN ESPAÑA

Sábado, 30 de noviembre de 2024

Año 2. Número 48

SEMANA DEL 25 AL 29 DE NOVIEMBRE DE 2024

SOCIEDADES MERCANTILES QUE HAN PUBLICADO SU INSCRIPCIÓN EN EL BORNE EN ESPAÑA ESTA SEMANA POR CCAA Y PROVINCIAS

ANDALUCÍA	432	16,56%	CATALUÑA	476	18,25%
Almería	33	1,27%	Barcelona	385	14,76%
Cádiz	46	1,76%	Girona	33	1,27%
Córdoba	16	0,61%	Lleida	18	0,69%
Granada	68	2,61%	Tarragona	40	1,53%
Huelva	10	0,38%	CIUDAD AUTÓNOMA DE CEUTA	1	0,04%
Jaén	18	0,69%	Ceuta	1	0,04%
Málaga	169	6,48%	CIUDAD AUTÓNOMA DE MELILLA	0	0,00%
Sevilla	72	2,76%	Melilla	0	0,00%
ARAGÓN	50	1,92%	COMUNIDAD DE MADRID	656	25,15%
Huesca	6	0,23%	Madrid	656	25,15%
Teruel	8	0,31%	COMUNIDAD FORAL DE NAVARRA	19	0,73%
Zaragoza	36	1,38%	Navarra	19	0,73%
CANARIAS	115	4,41%	COMUNITAT VALENCIANA	325	12,46%
Las Palmas	40	1,53%	Alicante/Alacant	131	5,02%
Santa Cruz de Tenerife	75	2,88%	Castellón/Castelló	30	1,15%
CANTABRIA	16	0,61%	Valencia/València	164	6,29%
Cantabria	16	0,61%	EXTREMADURA	44	1,69%
CASTILLA Y LEÓN	53	2,03%	Badajoz	22	0,84%
Ávila	3	0,12%	Cáceres	22	0,84%
Burgos	8	0,31%	GALICIA	66	2,53%
León	15	0,58%	A Coruña	32	1,23%
Palencia	0	0,00%	Lugo	4	0,15%
Salamanca	9	0,35%	Ourense	3	0,12%
Segovia	5	0,19%	Pontevedra	27	1,04%
Soria	1	0,04%	ILLES BALEARS	87	3,34%
Valladolid	9	0,35%	Illes Balears	87	3,34%
Zamora	3	0,12%	LA RIOJA	15	0,58%
CASTILLA-LA MANCHA	81	3,11%	La Rioja	15	0,58%
Albacete	10	0,38%	PAÍS VASCO	90	3,45%
Ciudad Real	18	0,69%	Araba/Álava	5	0,19%
Cuenca	9	0,35%	Bizkaia	41	1,57%
Guadalajara	6	0,23%	Gipuzkoa	44	1,69%
Toledo	38	1,46%	PRINCIPADO DE ASTURIAS	23	0,88%
			Asturias	23	0,88%
			REGIÓN DE MURCIA	59	2,26%
			Murcia	59	2,26%
			ESPAÑA	2.608	100,00%

© Alfonso Miguel Márquez García.  mmarquez@ujaen.es  @almimargar

Departamento de Organización de Empresas, Marketing y Sociología. Universidad de Jaén

Grupo de Investigación UJA "Dirección y Organización para la Competitividad" (SEJ 232). SECOT. Delegación de Jaén

Depósito Legal: J 300 – 2023. ISSN: 3020-6499

Disponible en Repositorio Institucional de Producción Científica de la Universidad de Jaén: <https://ruja.ujaen.es/handle/10953/617>

Disponible en <https://ammarquezgarcia.wixsite.com/mmarquez/informe-semanal-sociedades-espana>

INFORME SEMANAL DE EMPRENDIMIENTO SOCIETARIO MERCANTIL EN ESPAÑA

Sábado, 30 de noviembre de 2024

Año 2. Número 48

SEMANA DEL 25 AL 29 DE NOVIEMBRE DE 2024

CAPITAL SOCIAL SUSCRITO POR LAS SOCIEDADES MERCANTILES QUE HAN PUBLICADO SU INSCRIPCIÓN EN EL BORNE EN ESPAÑA ESTA SEMANA POR CCAA

RANK	CCAA	CAPITAL SOCIAL	%	% ACUM.
1	COMUNITAT VALENCIANA	43.876.373,00	39,73%	39,73%
2	CATALUÑA	17.727.159,96	16,05%	55,79%
3	ARAGÓN	13.609.477,00	12,32%	68,11%
4	COMUNIDAD DE MADRID	11.196.390,00	10,14%	78,25%
5	ANDALUCÍA	10.816.301,32	9,80%	88,05%
6	PAÍS VASCO	2.121.767,00	1,92%	89,97%
7	PRINCIPADO DE ASTURIAS	1.926.024,00	1,74%	91,71%
8	CANARIAS	1.872.211,00	1,70%	93,41%
9	ILLES BALEARS	1.820.982,06	1,65%	95,06%
10	CASTILLA Y LEÓN	1.506.779,46	1,36%	96,42%
11	GALICIA	1.156.839,46	1,05%	97,47%
12	REGIÓN DE MURCIA	1.115.205,32	1,01%	98,48%
13	EXTREMADURA	782.558,00	0,71%	99,19%
14	CASTILLA-LA MANCHA	648.630,00	0,59%	99,78%
15	COMUNIDAD FORAL DE NAVARRA	127.888,00	0,12%	99,89%
16	LA RIOJA	66.300,00	0,06%	99,95%
17	CANTABRIA	50.800,00	0,05%	100,00%
18	CIUDAD AUTÓNOMA DE CEUTA	3.000,00	0,00%	100,00%
19	CIUDAD AUTÓNOMA DE MELILLA	-	0,00%	100,00%
	ESPAÑA	110.424.685,58	100,00%	

© Alfonso Miguel Márquez García. [✉ mmarquez@ujaen.es](mailto:mmarquez@ujaen.es) [🐦 @almimargar](https://twitter.com/almimargar)

Departamento de Organización de Empresas, Marketing y Sociología. Universidad de Jaén

Grupo de Investigación UJA "Dirección y Organización para la Competitividad" (SEJ 232). SECOT. Delegación de Jaén

Déposito Legal: J 300 – 2023. ISSN: 3020-6499

Disponible en Repositorio Institucional de Producción Científica de la Universidad de Jaén: <https://ruja.ujaen.es/handle/10953/617>

Disponible en <https://ammarquezgarcia.wixsite.com/mmarquez/informe-semanal-sociedades-espana>

INFORME SEMANAL DE EMPRENDIMIENTO SOCIETARIO MERCANTIL EN ESPAÑA

Sábado, 30 de noviembre de 2024

Año 2. Número 48

SEMANA DEL 25 AL 29 DE NOVIEMBRE DE 2024

CAPITAL SOCIAL SUSCRITO POR LAS SOCIEDADES MERCANTILES QUE HAN PUBLICADO SU INSCRIPCIÓN EN EL BORME EN ESPAÑA ESTA SEMANA POR PROVINCIAS

RANK	PROVINCIA	CAPITAL SOCIAL	%	% ACUM.	RANK	PROVINCIA	CAPITAL SOCIAL	%	% ACUM.
1	VALENCIA/ VALÈNCIA	41.986.840,00	38,02%	38,02%	26	TOLEDO	222.774,00	0,20%	98,20%
2	BARCELONA	14.298.786,96	12,95%	50,97%	27	LAS PALMAS	211.556,00	0,19%	98,39%
3	TERUEL	12.728.082,00	11,53%	62,50%	28	CÁCERES	209.408,00	0,19%	98,58%
4	MADRID	11.196.390,00	10,14%	72,64%	29	ALBACETE	178.100,00	0,16%	98,74%
5	MÁLAGA	3.699.357,00	3,35%	75,99%	30	GIRONA	168.635,00	0,15%	98,90%
6	LLEIDA	2.663.826,00	2,41%	78,40%	31	LUGO	153.943,89	0,14%	99,04%
7	SEVILLA	2.556.476,00	2,32%	80,72%	32	HUELVA	144.278,00	0,13%	99,17%
8	ALMERÍA	2.109.183,00	1,91%	82,63%	33	NAVARRA	127.888,00	0,12%	99,28%
9	ASTURIAS	1.926.024,00	1,74%	84,37%	34	LEÓN	121.730,00	0,11%	99,39%
10	BIZKAIA	1.859.303,00	1,68%	86,05%	35	CUENCA	121.606,00	0,11%	99,50%
11	ILLES BALEARS	1.820.982,06	1,65%	87,70%	36	HUESCA	115.000,00	0,10%	99,61%
12	SANTA CRUZ DE TENERIFE	1.660.655,00	1,50%	89,21%	37	CIUDAD REAL	100.300,00	0,09%	99,70%
13	ALICANTE/ ALACANT	1.587.673,00	1,44%	90,64%	38	LA RIOJA	66.300,00	0,06%	99,76%
14	VALLADOLID	1.277.248,46	1,16%	91,80%	39	CANTABRIA	50.800,00	0,05%	99,80%
15	GRANADA	1.195.729,32	1,08%	92,88%	40	CÓRDOBA	49.500,00	0,04%	99,85%
16	MURCIA	1.115.205,32	1,01%	93,89%	41	SALAMANCA	36.100,00	0,03%	99,88%
17	ZARAGOZA	766.395,00	0,69%	94,59%	42	BURGOS	26.000,00	0,02%	99,91%
18	JAÉN	738.930,00	0,67%	95,26%	43	GUADALAJARA	25.850,00	0,02%	99,93%
19	TARRAGONA	595.912,00	0,54%	95,80%	44	SORIA	21.000,00	0,02%	99,95%
20	BADAJOS	573.150,00	0,52%	96,32%	45	OURENSE	20.500,00	0,02%	99,97%
21	PONTEVEDRA	535.866,00	0,49%	96,80%	46	SEGOVIA	9.401,00	0,01%	99,98%
22	A CORUÑA	446.529,57	0,40%	97,21%	47	ARABA/ÁLAVA	9.200,00	0,01%	99,98%
23	CÁDIZ	322.848,00	0,29%	97,50%	48	ZAMORA	9.000,00	0,01%	99,99%
24	CASTELLÓN/ CASTELLÓ	301.860,00	0,27%	97,77%	49	ÁVILA	6.300,00	0,01%	100,00%
25	GIPUZKOA	253.264,00	0,23%	98,00%	50	CEUTA	3.000,00	0,00%	100,00%
					51	MELILLA	-	0,00%	100,00%
					52	PALENCIA	-	0,00%	100,00%
						ESPAÑA	110.424.685,58	100,00%	

© Alfonso Miguel Márquez García. mmarquez@ujaen.es [@almimargar](https://twitter.com/almimargar)

Departamento de Organización de Empresas, Marketing y Sociología. Universidad de Jaén

Grupo de Investigación UJA "Dirección y Organización para la Competitividad" (SEJ 232). SECOT. Delegación de Jaén

Depósito Legal: J 300 – 2023. ISSN: 3020-6499

Disponible en Repositorio Institucional de Producción Científica de la Universidad de Jaén: <https://ruja.ujaen.es/handle/10953/617>

Disponible en <https://ammarquezgarcia.wixsite.com/mmarquez/informe-semanal-sociedades-espana>

INFORME SEMANAL DE EMPREDIMIENTO SOCIETARIO MERCANTIL EN ESPAÑA

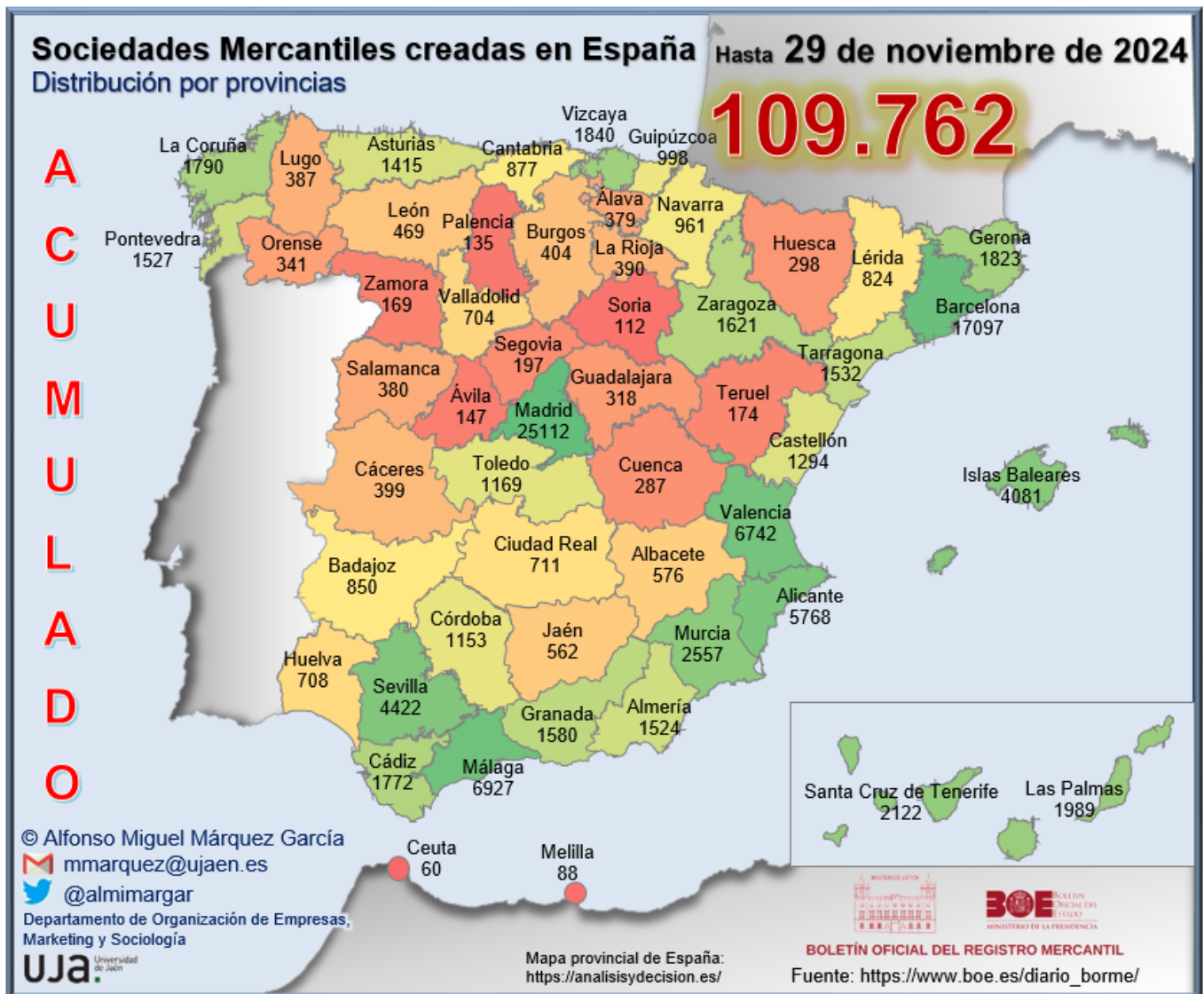
Sábado, 30 de noviembre de 2024

Año 2. Número 48

ACUMULADO HASTA EL 29 DE NOVIEMBRE

ACUMULADO EN 2024

DISTRIBUCIÓN PROVINCIAL DE SOCIEDADES MERCANTILES QUE HAN PUBLICADO SU INSCRIPCIÓN EN EL BORME HASTA EL 29 DE NOVIEMBRE DE 2024



INFORME SEMANAL DE EMPRENDIMIENTO SOCIETARIO MERCANTIL EN ESPAÑA

Sábado, 30 de noviembre de 2024

Año 2. Número 48

ACUMULADO HASTA EL 29 DE NOVIEMBRE RANKING PROVINCIAL DE SOCIEDADES MERCANTILES QUE HAN PUBLICADO SU INSCRIPCIÓN EN EL BORNE EN ESPAÑA HASTA EL 29 DE NOVIEMBRE DE 2024

Rank	Provincia	N	%	% Acum.
1	Madrid	25.112	22,88%	22,88%
2	Barcelona	17.097	15,58%	38,46%
3	Málaga	6.927	6,31%	44,77%
4	Valencia/ València	6.742	6,14%	50,91%
5	Alicante/ Alacant	5.768	5,26%	56,16%
6	Sevilla	4.422	4,03%	60,19%
7	Illes Balears	4.081	3,72%	63,91%
8	Murcia	2.557	2,33%	66,24%
9	Santa Cruz de Tenerife	2.122	1,93%	68,17%
10	Las Palmas	1.989	1,81%	69,99%
11	Bizkaia	1.840	1,68%	71,66%
12	Girona	1.823	1,66%	73,32%
13	A Coruña	1.790	1,63%	74,95%
14	Cádiz	1.772	1,61%	76,57%
15	Zaragoza	1.621	1,48%	78,04%
16	Granada	1.580	1,44%	79,48%
17	Tarragona	1.532	1,40%	80,88%
18	Pontevedra	1.527	1,39%	82,27%
19	Almería	1.524	1,39%	83,66%
20	Asturias	1.415	1,29%	84,95%
21	Castellón/ Castelló	1.294	1,18%	86,13%
22	Toledo	1.169	1,07%	87,19%
23	Córdoba	1.153	1,05%	88,24%
24	Gipuzkoa	998	0,91%	89,15%
25	Navarra	961	0,88%	90,03%

Rank	Provincia	N	%	% Acum.
26	Cantabria	877	0,80%	90,83%
27	Badajoz	850	0,77%	91,60%
28	Lleida	824	0,75%	92,35%
29	Ciudad Real	711	0,65%	93,00%
30	Huelva	708	0,65%	93,64%
31	Valladolid	704	0,64%	94,29%
32	Albacete	576	0,52%	94,81%
33	Jaén	562	0,51%	95,32%
34	León	469	0,43%	95,75%
35	Burgos	404	0,37%	96,12%
36	Cáceres	399	0,36%	96,48%
37	La Rioja	390	0,36%	96,84%
38	Lugo	387	0,35%	97,19%
39	Salamanca	380	0,35%	97,54%
40	Araba/Álava	379	0,35%	97,88%
41	Ourense	341	0,31%	98,19%
42	Guadalajara	318	0,29%	98,48%
43	Huesca	298	0,27%	98,75%
44	Cuenca	287	0,26%	99,01%
45	Segovia	197	0,18%	99,19%
46	Teruel	174	0,16%	99,35%
47	Zamora	169	0,15%	99,51%
48	Ávila	147	0,13%	99,64%
49	Palencia	135	0,12%	99,76%
50	Soria	112	0,10%	99,87%
51	Melilla	88	0,08%	99,95%
52	Ceuta	60	0,05%	100,00%
	España	109.762	100,00%	

© Alfonso Miguel Márquez García.  mmarquez@ujaen.es  @almimargar

Departamento de Organización de Empresas, Marketing y Sociología. Universidad de Jaén

Grupo de Investigación UJA "Dirección y Organización para la Competitividad" (SEJ 232). SECOT. Delegación de Jaén

Depósito Legal: J 300 – 2023. ISSN: 3020-6499

Disponible en Repositorio Institucional de Producción Científica de la Universidad de Jaén: <https://ruja.ujaen.es/handle/10953/617>

Disponible en <https://ammarquezgarcia.wixsite.com/mmarquez/informe-semanal-sociedades-espana>

INFORME SEMANAL DE EMPRENDIMIENTO SOCIETARIO MERCANTIL EN ESPAÑA

Sábado, 30 de noviembre de 2024

Año 2. Número 48

ACUMULADO HASTA EL 29 DE NOVIEMBRE

RANKING POR COMUNIDADES AUTÓNOMAS DE SOCIEDADES MERCANTILES QUE HAN PUBLICADO SU INSCRIPCIÓN EN EL BORNE EN ESPAÑA HASTA EL 29 DE NOVIEMBRE DE 2024

Rank	COMUNIDAD AUTÓNOMA	N	%	% ACUMULADO
1	COMUNIDAD DE MADRID	25.112	22,88%	22,88%
2	CATALUÑA	21.276	19,38%	42,26%
3	ANDALUCÍA	18.648	16,99%	59,25%
4	COMUNITAT VALENCIANA	13.804	12,58%	71,83%
5	CANARIAS	4.111	3,75%	75,57%
6	ILLES BALEARS	4.081	3,72%	79,29%
7	GALICIA	4.045	3,69%	82,98%
8	PAÍS VASCO	3.217	2,93%	85,91%
9	CASTILLA-LA MANCHA	3.061	2,79%	88,70%
10	CASTILLA Y LEÓN	2.717	2,48%	91,17%
11	REGIÓN DE MURCIA	2.557	2,33%	93,50%
12	ARAGÓN	2.093	1,91%	95,41%
13	PRINCIPADO DE ASTURIAS	1.415	1,29%	96,70%
14	EXTREMADURA	1.249	1,14%	97,84%
15	COMUNIDAD FORAL DE NAVARRA	961	0,88%	98,71%
16	CANTABRIA	877	0,80%	99,51%
17	LA RIOJA	390	0,36%	99,87%
18	CIUDAD AUTÓNOMA DE MELILLA	88	0,08%	99,95%
19	CIUDAD AUTÓNOMA DE CEUTA	60	0,05%	100,00%
	ESPAÑA	109.762	100,00%	

© Alfonso Miguel Márquez García.  mmarquez@ujaen.es  @almimargar

Departamento de Organización de Empresas, Marketing y Sociología. Universidad de Jaén

Grupo de Investigación UJA "Dirección y Organización para la Competitividad" (SEJ 232). SECOT. Delegación de Jaén

Depósito Legal: J 300 – 2023. ISSN: 3020-6499

Disponible en Repositorio Institucional de Producción Científica de la Universidad de Jaén: <https://ruja.ujaen.es/handle/10953/617>

Disponible en <https://ammarquezgarcia.wixsite.com/mmarquez/informe-semanal-sociedades-espana>

INFORME SEMANAL DE EMPRENDIMIENTO SOCIETARIO MERCANTIL EN ESPAÑA

Sábado, 30 de noviembre de 2024

Año 2. Número 48

ACUMULADO HASTA EL 29 DE NOVIEMBRE

SOCIEDADES MERCANTILES QUE HAN PUBLICADO SU INSCRIPCIÓN EN EL BORME HASTA EL 29 DE NOVIEMBRE DE 2024 POR CCAA Y PROVINCIAS

ANDALUCÍA	18.648	16,99%	CATALUÑA	21.276	19,38%
Almería	1.524	1,39%	Barcelona	17.097	15,58%
Cádiz	1.772	1,61%	Girona	1.823	1,66%
Córdoba	1.153	1,05%	Lleida	824	0,75%
Granada	1.580	1,44%	Tarragona	1.532	1,40%
Huelva	708	0,65%	CIUDAD AUTÓNOMA DE CEUTA	60	0,05%
Jaén	562	0,51%	Ceuta	60	0,05%
Málaga	6.927	6,31%	CIUDAD AUTÓNOMA DE MELILLA	88	0,08%
Sevilla	4.422	4,03%	Melilla	88	0,08%
ARAGÓN	2.093	1,91%	COMUNIDAD DE MADRID	25.112	22,88%
Huesca	298	0,27%	Madrid	25.112	22,88%
Teruel	174	0,16%	COMUNIDAD FORAL DE NAVARRA	961	0,88%
Zaragoza	1.621	1,48%	Navarra	961	0,88%
CANARIAS	4.111	3,75%	COMUNITAT VALENCIANA	13.804	12,58%
Las Palmas	1.989	1,81%	Alicante/Alacant	5.768	5,26%
Santa Cruz de Tenerife	2.122	1,93%	Castellón/Castelló	1.294	1,18%
CANTABRIA	877	0,80%	Valencia/València	6.742	6,14%
Cantabria	877	0,80%	EXTREMADURA	1.249	1,14%
CASTILLA Y LEÓN	2.717	2,48%	Badajoz	850	0,77%
Ávila	147	0,13%	Cáceres	399	0,36%
Burgos	404	0,37%	GALICIA	4.045	3,69%
León	469	0,43%	A Coruña	1.790	1,63%
Palencia	135	0,12%	Lugo	387	0,35%
Salamanca	380	0,35%	Ourense	341	0,31%
Segovia	197	0,18%	Pontevedra	1.527	1,39%
Soria	112	0,10%	ILLES BALEARS	4.081	3,72%
Valladolid	704	0,64%	Illes Balears	4.081	3,72%
Zamora	169	0,15%	LA RIOJA	390	0,36%
CASTILLA-LA MANCHA	3.061	2,79%	La Rioja	390	0,36%
Albacete	576	0,52%	PAÍS VASCO	3.217	2,93%
Ciudad Real	711	0,65%	Araba/Álava	379	0,35%
Cuenca	287	0,26%	Bizkaia	1.840	1,68%
Guadalajara	318	0,29%	Gipuzkoa	998	0,91%
Toledo	1.169	1,07%	PRINCIPADO DE ASTURIAS	1.415	1,29%
			Asturias	1.415	1,29%
			REGIÓN DE MURCIA	2.557	2,33%
			Murcia	2.557	2,33%
			ESPAÑA	109.762	100,00%

© Alfonso Miguel Márquez García. mmarquez@ujaen.es [@almimargar](https://twitter.com/almimargar)

Departamento de Organización de Empresas, Marketing y Sociología. Universidad de Jaén

Grupo de Investigación UJA "Dirección y Organización para la Competitividad" (SEJ 232). SECOT. Delegación de Jaén

Depósito Legal: J 300 – 2023. ISSN: 3020-6499

Disponible en Repositorio Institucional de Producción Científica de la Universidad de Jaén: <https://ruja.ujaen.es/handle/10953/617>

Disponible en <https://ammarquegarcia.wixsite.com/mmarquez/informe-semanal-sociedades-espana>

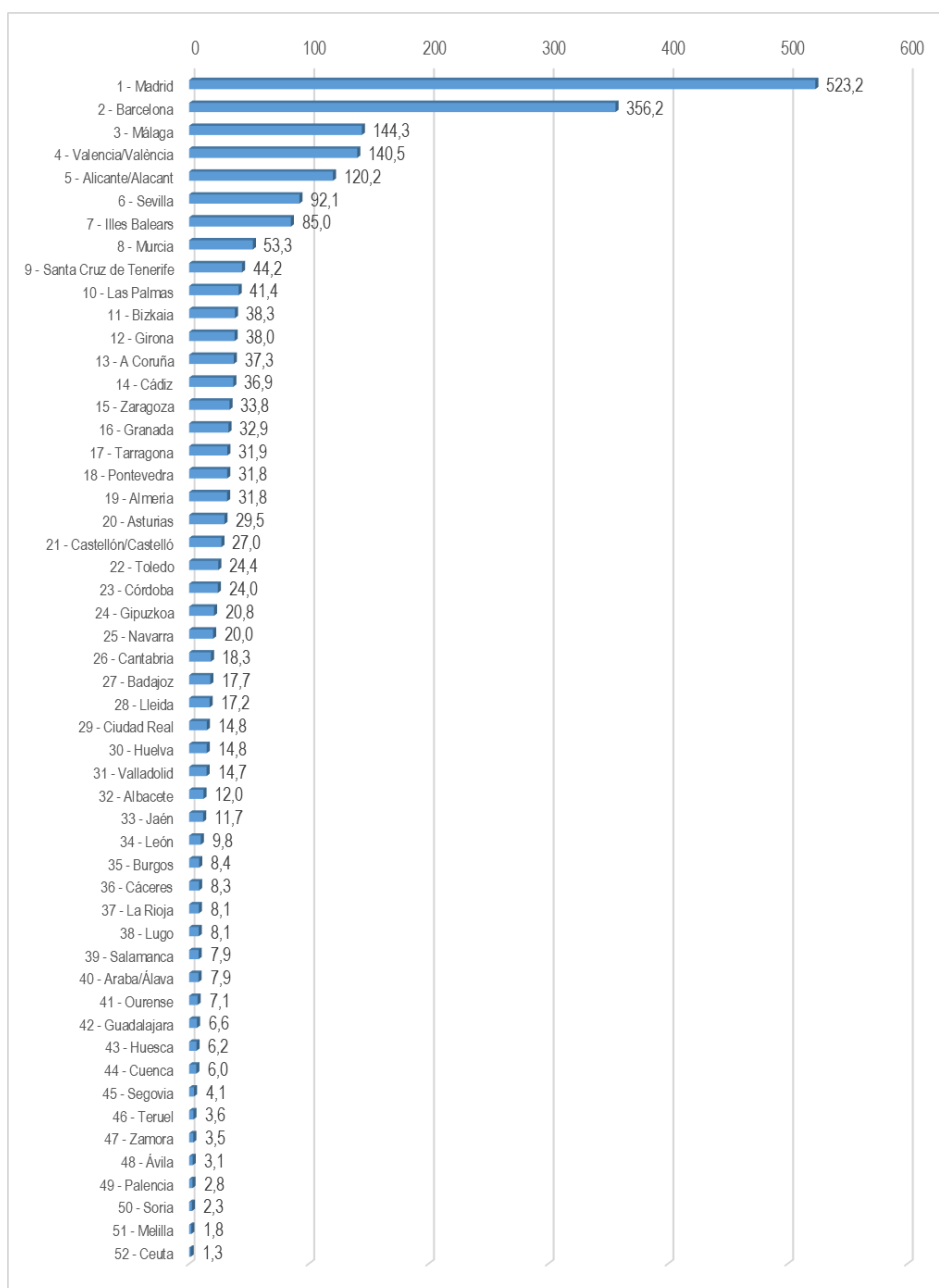
INFORME SEMANAL DE EMPRENDIMIENTO SOCIETARIO MERCANTIL EN ESPAÑA

Sábado, 30 de noviembre de 2024

Año 2. Número 48

ACUMULADO HASTA EL 29 DE NOVIEMBRE

MEDIA SEMANAL PROVINCIAL DE SOCIEDADES MERCANTILES QUE HAN PUBLICADO SU INSCRIPCIÓN EN EL BORME HASTA EL 29 DE NOVIEMBRE



© Alfonso Miguel Márquez García. mmarquez@ujaen.es @almimargar

Departamento de Organización de Empresas, Marketing y Sociología. Universidad de Jaén

Grupo de Investigación UJA "Dirección y Organización para la Competitividad" (SEJ 232). SECOT. Delegación de Jaén

Depósito Legal: J 300 – 2023. ISSN: 3020-6499

Disponible en Repositorio Institucional de Producción Científica de la Universidad de Jaén: <https://ruja.ujaen.es/handle/10953/617>

Disponible en <https://ammarquezgarcia.wixsite.com/mmarquez/informe-semanal-sociedades-espana>

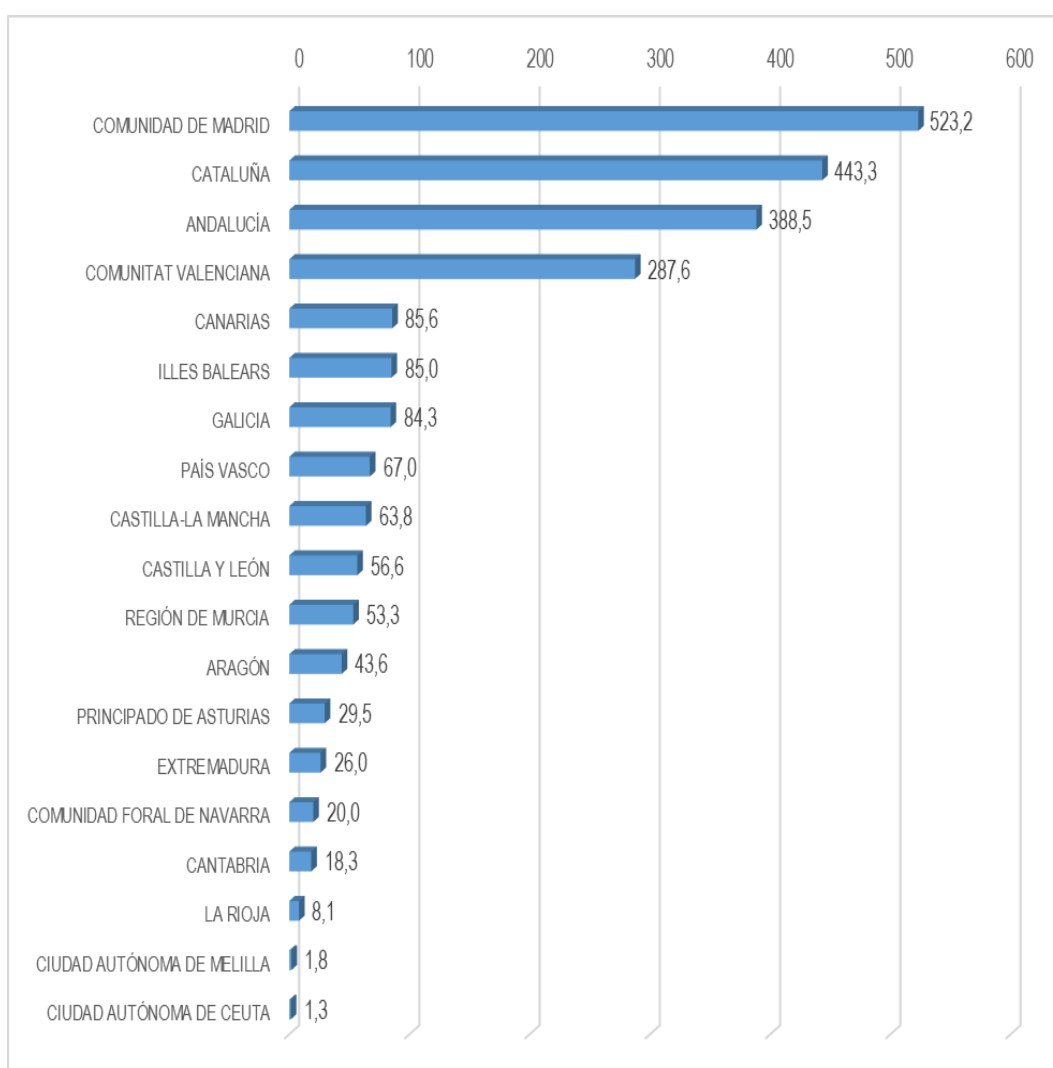
INFORME SEMANAL DE EMPRENDIMIENTO SOCIETARIO MERCANTIL EN ESPAÑA

Sábado, 30 de noviembre de 2024

Año 2. Número 48

ACUMULADO HASTA EL 29 DE NOVIEMBRE

MEDIA SEMANAL POR CCAA DE SOCIEDADES MERCANTILES QUE HAN PUBLICADO SU INSCRIPCIÓN EN EL BORME HASTA EL 29 DE NOVIEMBRE



© Alfonso Miguel Márquez García. [✉ mmarquez@ujaen.es](mailto:mmarquez@ujaen.es) [🐦 @almimargar](https://twitter.com/almimargar)

Departamento de Organización de Empresas, Marketing y Sociología. Universidad de Jaén

Grupo de Investigación UJA "Dirección y Organización para la Competitividad" (SEJ 232). SECOT. Delegación de Jaén

Depósito Legal: J 300 – 2023. ISSN: 3020-6499

Disponible en Repositorio Institucional de Producción Científica de la Universidad de Jaén: <https://ruja.ujaen.es/handle/10953/617>

Disponible en <https://ammarquezgarcia.wixsite.com/mmarquez/informe-semanal-sociedades-espana>

INFORME SEMANAL DE EMPRENDIMIENTO SOCIETARIO MERCANTIL EN ESPAÑA

Sábado, 30 de noviembre de 2024

Año 2. Número 48

ACUMULADO HASTA EL 29 DE NOVIEMBRE

CAPITAL SOCIAL SUSCRITO POR LAS SOCIEDADES MERCANTILES
QUE HAN PUBLICADO SU INSCRIPCIÓN EN EL BORNE EN ESPAÑA
HASTA EL 29 DE NOVIEMBRE DE 2024 POR CCAA

RANK	CCAA	CAPITAL SOCIAL	%	% ACUM.
1	COMUNIDAD DE MADRID	1.357.177.969,59	25,05%	25,05%
2	CATALUÑA	1.018.852.240,92	18,81%	43,86%
3	ANDALUCÍA	871.247.156,42	16,08%	59,94%
4	COMUNITAT VALENCIANA	678.892.979,60	12,53%	72,47%
5	ARAGÓN	296.861.115,41	5,48%	77,95%
6	GALICIA	226.924.212,03	4,19%	82,14%
7	REGIÓN DE MURCIA	179.470.843,71	3,31%	85,45%
8	PAÍS VASCO	165.271.437,16	3,05%	88,50%
9	CASTILLA Y LEÓN	138.804.676,43	2,56%	91,06%
10	ILLES BALEARS	131.603.999,47	2,43%	93,49%
11	CANARIAS	91.495.459,81	1,69%	95,18%
12	CASTILLA-LA MANCHA	83.436.801,96	1,54%	96,72%
13	PRINCIPADO DE ASTURIAS	47.367.057,99	0,87%	97,60%
14	EXTREMADURA	39.517.773,40	0,73%	98,33%
15	COMUNIDAD FORAL DE NAVARRA	38.469.192,11	0,71%	99,04%
16	LA RIOJA	29.500.865,00	0,54%	99,58%
17	CANTABRIA	19.876.778,39	0,37%	99,95%
18	CIUDAD AUTÓNOMA DE MELILLA	1.976.164,00	0,04%	99,98%
19	CIUDAD AUTÓNOMA DE CEUTA	854.560,00	0,02%	100,00%
	ESPAÑA	5.417.601.283,40	100,00%	

© Alfonso Miguel Márquez García. mmarquez@ujaen.es [@almimargar](https://twitter.com/almimargar)

Departamento de Organización de Empresas, Marketing y Sociología. Universidad de Jaén

Grupo de Investigación UJA "Dirección y Organización para la Competitividad" (SEJ 232). SECOT. Delegación de Jaén

Depósito Legal: J 300 – 2023. ISSN: 3020-6499

Disponible en Repositorio Institucional de Producción Científica de la Universidad de Jaén: <https://ruja.ujaen.es/handle/10953/617>

Disponible en <https://ammarquezgarcia.wixsite.com/mmarquez/informe-semanal-sociedades-espana>

INFORME SEMANAL DE EMPRENDIMIENTO SOCIETARIO MERCANTIL EN ESPAÑA

Sábado, 30 de noviembre de 2024

Año 2. Número 48

ACUMULADO HASTA EL 29 DE NOVIEMBRE

CAPITAL SOCIAL SUSCRITO POR LAS SOCIEDADES MERCANTILES QUE
HAN PUBLICADO SU INSCRIPCIÓN EN EL BORME EN ESPAÑA
HASTA EL 29 DE NOVIEMBRE DE 2024 POR PROVINCIAS

RANK	PROVINCIA	CAPITAL SOCIAL	%	% ACUM	RANK	PROVINCIA	CAPITAL SOCIAL	%	% ACUM
1	MADRID	1.357.177.969,59	25,05%	25,05%	26	CASTELLON/ CASTELLÓ	42.872.805,00	0,79%	92,05%
2	BARCELONA	807.954.967,20	14,91%	39,96%	27	NAVARRA	38.469.192,11	0,71%	92,76%
3	VALENCIA/ VALÈNCIA	353.333.353,79	6,52%	46,49%	28	VALLADOLID	37.365.588,46	0,69%	93,45%
4	SEVILLA	335.459.690,00	6,19%	52,68%	29	TOLEDO	35.468.580,18	0,65%	94,10%
5	ALICANTE/ ALACANT	282.686.820,81	5,22%	57,90%	30	ZAMORA	31.055.091,00	0,57%	94,68%
6	MÁLAGA	249.366.948,77	4,60%	62,50%	31	LA RIOJA	29.500.865,00	0,54%	95,22%
7	MURCIA	179.470.843,71	3,31%	65,81%	32	BADAJOS	28.396.568,90	0,52%	95,75%
8	ZARAGOZA	177.487.568,84	3,28%	69,09%	33	OURENSE	24.057.555,00	0,44%	96,19%
9	ILLES BALEARS	131.603.999,47	2,43%	71,52%	34	BURGOS	22.409.869,97	0,41%	96,60%
10	PONTEVEDRA	95.678.820,00	1,77%	73,28%	35	ALBACETE	21.242.260,00	0,39%	97,00%
11	CÓRDOBA	94.538.646,00	1,75%	75,03%	36	CANTABRIA	19.876.778,39	0,37%	97,36%
12	A CORUÑA	94.442.456,76	1,74%	76,77%	37	JAÉN	18.487.521,00	0,34%	97,70%
13	GIRONA	89.613.367,47	1,65%	78,43%	38	CIUDAD REAL	18.215.496,80	0,34%	98,04%
14	BIZKAIA	83.358.507,00	1,54%	79,96%	39	ARABA/ÁLAVA	14.840.945,80	0,27%	98,31%
15	HUESCA	74.771.527,30	1,38%	81,34%	40	LEÓN	14.507.051,33	0,27%	98,58%
16	LLEIDA	70.921.935,00	1,31%	82,65%	41	LUGO	12.745.380,27	0,24%	98,82%
17	GIPUZKOA	67.071.984,36	1,24%	83,89%	42	SALAMANCA	11.868.625,00	0,22%	99,04%
18	GRANADA	58.288.925,28	1,08%	84,97%	43	CÁCERES	11.121.204,50	0,21%	99,24%
19	CÁDIZ	57.395.578,66	1,06%	86,03%	44	SORIA	10.743.588,00	0,20%	99,44%
20	TARRAGONA	50.361.971,25	0,93%	86,96%	45	HUELVA	8.173.324,30	0,15%	99,59%
21	ALMERÍA	49.536.522,41	0,91%	87,87%	46	CUENCA	5.122.857,98	0,09%	99,68%
22	SANTA CRUZ DE TENERIFE	47.797.741,87	0,88%	88,75%	47	SEGOVIA	4.950.577,83	0,09%	99,78%
23	ASTURIAS	47.367.057,99	0,87%	89,63%	48	GUADALAJARA	3.387.607,00	0,06%	99,84%
24	TERUEL	44.602.019,27	0,82%	90,45%	49	PALENCIA	2.980.033,00	0,06%	99,89%
25	LAS PALMAS	43.697.717,94	0,81%	91,26%	50	ÁVILA	2.924.251,84	0,05%	99,95%
					51	MELILLA	1.976.164,00	0,04%	99,98%
					52	CEUTA	854.560,00	0,02%	100,00%
						ESPAÑA	5.417.601.283,40	100,00%	

© Alfonso Miguel Márquez García. mmarquez@ujaen.es [@almimargar](https://twitter.com/almimargar)

Departamento de Organización de Empresas, Marketing y Sociología. Universidad de Jaén

Grupo de Investigación UJA "Dirección y Organización para la Competitividad" (SEJ 232). SECOT. Delegación de Jaén

Depósito Legal: J 300 – 2023. ISSN: 3020-6499

Disponible en Repositorio Institucional de Producción Científica de la Universidad de Jaén: <https://ruja.ujaen.es/handle/10953/617>

Disponible en <https://ammarquezgarcia.wixsite.com/mmarquez/informe-semanal-sociedades-espana>

INFORME SEMANAL DE EMPRENDIMIENTO SOCIETARIO MERCANTIL EN ESPAÑA

Sábado, 30 de noviembre de 2024

Año 2. Número 48

El Informe Semanal de Emprendimiento Societario Mercantil en España surge de la actividad investigadora del Prof. Dr. Alfonso Miguel Márquez García, miembro del Grupo de Investigación UJA “Dirección y Organización para la Competitividad” (SEJ 232) de la Universidad de Jaén, secretario del Observatorio del Ecosistema Emprendedor de Andalucía (OEEA) y socio de la Delegación de SECOT en Jaén con la intención de *promover el emprendimiento a través de la difusión semanal de los datos de creación de sociedades mercantiles* publicados en el Boletín Oficial del Registro Mercantil (BORME).

El Informe Semanal de Emprendimiento Societario Mercantil en España *presenta de forma gráfica y sencilla los datos semanales y acumulados de creación de sociedades mercantiles* publicados en el BORME hasta la fecha, *desagregados a nivel autonómico y provincial.*

El Informe Semanal de Emprendimiento Societario Mercantil en España pretende ser una *herramienta útil para la difusión de la actividad emprendedora societaria en España, en cada Comunidad Autónoma y en cada provincia.*

La publicación semanal en un formato fácil de interpretar de la creación de sociedades mercantiles desarrollada en España y desagregada a nivel autonómico y provincial, ofrece a los medios de comunicación y a los responsables de las actividades de promoción del emprendimiento una oportunidad de *conocer en tiempo real la actividad emprendedora societaria en España, en su Comunidad Autónoma y en su provincia, y su evolución, comparada también con el resto de territorios.*

Los datos aquí ofrecidos no tienen carácter oficial, aunque proceden de una fuente oficial, el Boletín Oficial del Registro Mercantil (https://www.boe.es/diario_borme/). El Registro Mercantil publica datos mensuales de acuerdo a la fecha de inscripción de las empresas. La fecha de publicación en el BORME es siempre posterior, por lo que pueden existir discrepancias dado que en este trabajo se analiza la información publicada diariamente, agregada de forma semanal.

Se permite la utilización de los datos, tablas y gráficos citando la procedencia de los mismos. Puede citarlo así:

Márquez-García, Alfonso Miguel (2024). *Informe Semanal de Emprendimiento Societario Mercantil en España*, 2(48), 25-29 noviembre: 1-16. ISSN: 3020-6499.

© Alfonso Miguel Márquez García.  mmarquez@ujaen.es  @almimargar

Departamento de Organización de Empresas, Marketing y Sociología. Universidad de Jaén

Grupo de Investigación UJA “Dirección y Organización para la Competitividad” (SEJ 232). SECOT. Delegación de Jaén

Depósito Legal: J 300 – 2023. ISSN: 3020-6499

Disponible en Repositorio Institucional de Producción Científica de la Universidad de Jaén: <https://ruja.ujaen.es/handle/10953/617>

Disponible en <https://ammarquezgarcia.wixsite.com/mmarquez/informe-semanal-sociedades-espana>