

Informe Semanal de Emprendimiento Societario Mercantil en España

Alfonso Miguel Márquez-García
Departamento de Organización
de Empresas, Márketing y Sociología

UJa Universidad
de Jaén

Año 3

Nº 8

17 al 21 de febrero de 2025

ISSN: 3020-6499

INFORME SEMANAL DE EMPRENDIMIENTO SOCIETARIO MERCANTIL EN ESPAÑA

Sábado, 22 de febrero de 2025

Año 3. Número 8

SEMANA DEL 17 AL 21 DE FEBRERO DE 2025

RESUMEN NACIONAL DE SOCIEDADES MERCANTILES QUE HAN PUBLICADO SU INSCRIPCIÓN EN EL BORME EN ESPAÑA




SEMANTAL



2.210 Sociedades Mercantiles publicadas esta semana en España

MAYOR NÚMERO DE INSCRIPCIONES ESTA SEMANA


PROVINCIAS			COMUNIDADES AUTÓNOMAS		
	MADRID	534		COMUNIDAD DE MADRID	534
	BARCELONA	274		CATALUÑA	366
	VALENCIA/VALÈNCIA	157		ANDALUCÍA	308

ACUMULADO EN 2025

Sociedades Mercantiles publicadas en el BORME en España
en 2025 hasta el 21 de febrero

17.141

MAYOR NÚMERO DE INSCRIPCIONES EN 2025

PROVINCIAS			COMUNIDADES AUTÓNOMAS		
	MADRID	3.870		COMUNIDAD DE MADRID	3.870
	BARCELONA	2.443		CATALUÑA	3.126
	MÁLAGA	1.051		ANDALUCÍA	2.900

© Alfonso Miguel Márquez García.  mmarquez@ujaen.es  [@almimargar](https://twitter.com/almimargar)

Departamento de Organización de Empresas, Marketing y Sociología. Universidad de Jaén

Grupo de Investigación UJA "Dirección y Organización para la Competitividad" (SEJ 232). SECOT. Delegación de Jaén

Depósito Legal: J 300 – 2023. ISSN: 3020-6499

Disponible en Repositorio Institucional de Producción Científica de la Universidad de Jaén: <https://ruja.ujaen.es/handle/10953/617>

Disponible en <https://ammarquezgarcia.wixsite.com/mmarquez/informe-semanal-sociedades-espana>

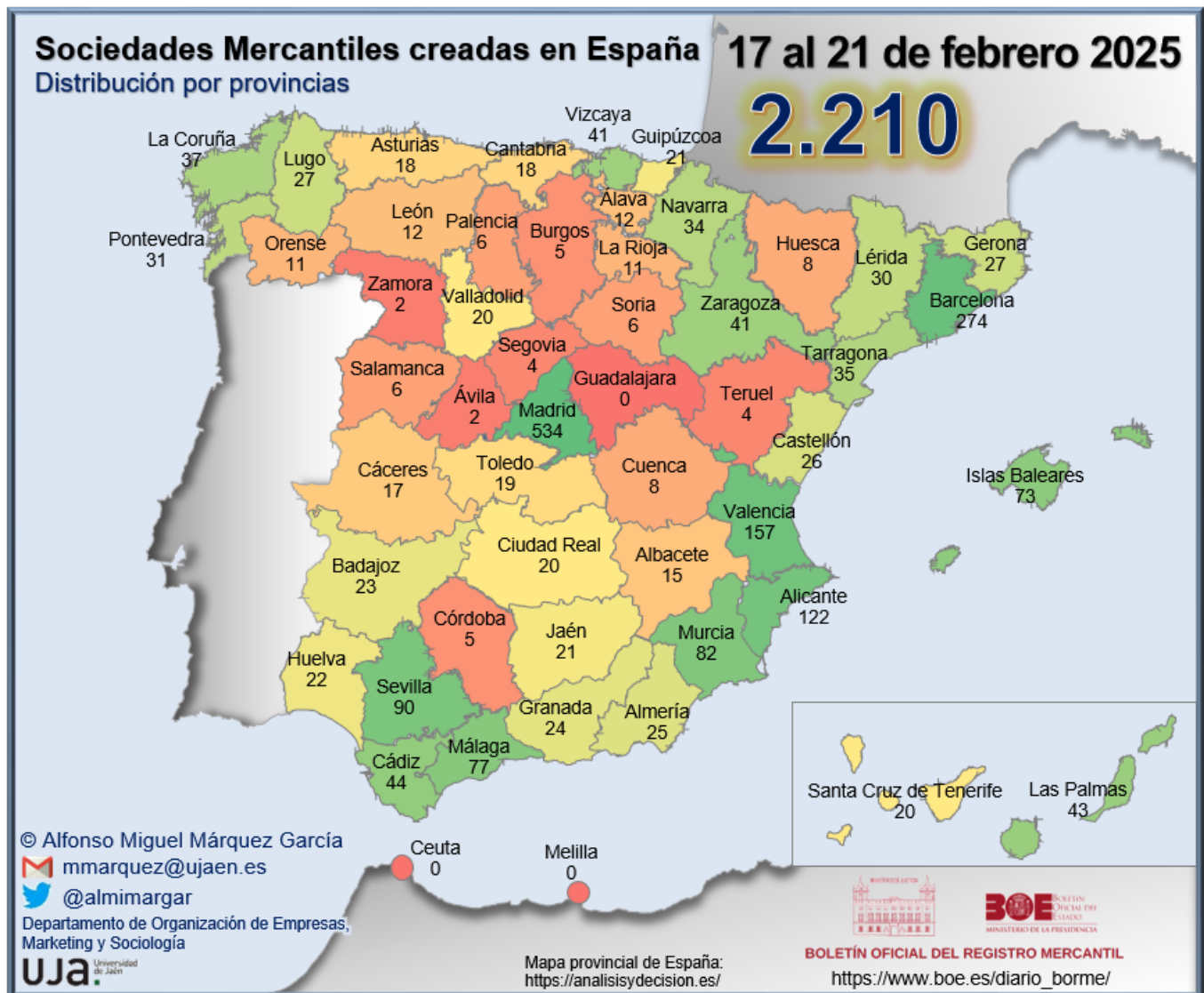
INFORME SEMANAL DE EMPRENDIMIENTO SOCIETARIO MERCANTIL EN ESPAÑA

Sábado, 22 de febrero de 2025

Año 3. Número 8

SEMANA DEL 17 AL 21 DE FEBRERO DE 2025

DISTRIBUCIÓN PROVINCIAL DE SOCIEDADES MERCANTILES QUE HAN PUBLICADO SU INSCRIPCIÓN EN EL BORME ESTA SEMANA



INFORME SEMANAL DE EMPRENDIMIENTO SOCIETARIO MERCANTIL EN ESPAÑA

Sábado, 22 de febrero de 2025

Año 3. Número 8

SEMANA DEL 17 AL 21 DE FEBRERO DE 2025

RANKING PROVINCIAL DE SOCIEDADES MERCANTILES QUE HAN PUBLICADO SU INSCRIPCIÓN EN EL BORNE EN ESPAÑA ESTA SEMANA

Rank	Provincia	N	%	% Acum.
1	Madrid	534	24,16%	24,16%
2	Barcelona	274	12,40%	36,56%
3	Valencia/ València	157	7,10%	43,67%
4	Alicante/ Alacant	122	5,52%	49,19%
5	Sevilla	90	4,07%	53,26%
6	Murcia	82	3,71%	56,97%
7	Málaga	77	3,48%	60,45%
8	Illes Balears	73	3,30%	63,76%
9	Cádiz	44	1,99%	65,75%
10	Las Palmas	43	1,95%	67,69%
11	Bizkaia	41	1,86%	69,55%
12	Zaragoza	41	1,86%	71,40%
13	A Coruña	37	1,67%	73,08%
14	Tarragona	35	1,58%	74,66%
15	Navarra	34	1,54%	76,20%
16	Pontevedra	31	1,40%	77,60%
17	Lleida	30	1,36%	78,96%
18	Girona	27	1,22%	80,18%
19	Lugo	27	1,22%	81,40%
20	Castellón/ Castelló	26	1,18%	82,58%
21	Almería	25	1,13%	83,71%
22	Granada	24	1,09%	84,80%
23	Badajoz	23	1,04%	85,84%
24	Huelva	22	1,00%	86,83%
25	Gipuzkoa	21	0,95%	87,78%
26	Jaén	21	0,95%	88,73%

Rank	Provincia	N	%	% Acum.
27	Ciudad Real	20	0,90%	89,64%
28	Santa Cruz de Tenerife	20	0,90%	90,54%
29	Valladolid	20	0,90%	91,45%
30	Toledo	19	0,86%	92,31%
31	Asturias	18	0,81%	93,12%
32	Cantabria	18	0,81%	93,94%
33	Cáceres	17	0,77%	94,71%
34	Albacete	15	0,68%	95,38%
35	Araba/Álava	12	0,54%	95,93%
36	León	12	0,54%	96,47%
37	La Rioja	11	0,50%	96,97%
38	Ourense	11	0,50%	97,47%
39	Cuenca	8	0,36%	97,83%
40	Huesca	8	0,36%	98,19%
41	Palencia	6	0,27%	98,46%
42	Salamanca	6	0,27%	98,73%
43	Soria	6	0,27%	99,00%
44	Burgos	5	0,23%	99,23%
45	Córdoba	5	0,23%	99,46%
46	Segovia	4	0,18%	99,64%
47	Teruel	4	0,18%	99,82%
48	Ávila	2	0,09%	99,91%
49	Zamora	2	0,09%	100,00%
50	Ceuta	0	0,00%	100,00%
51	Guadalajara	0	0,00%	100,00%
52	Melilla	0	0,00%	100,00%
	España	2.210	100,00%	

© Alfonso Miguel Márquez García.  mmarquez@ujaen.es  @almimargar

Departamento de Organización de Empresas, Marketing y Sociología. Universidad de Jaén

Grupo de Investigación UJA "Dirección y Organización para la Competitividad" (SEJ 232). SECOT. Delegación de Jaén

Depósito Legal: J 300 – 2023. ISSN: 3020-6499

Disponible en Repositorio Institucional de Producción Científica de la Universidad de Jaén: <https://ruja.ujaen.es/handle/10953/617>

Disponible en <https://ammarquezgarcia.wixsite.com/mmarquez/informe-semanal-sociedades-espana>

INFORME SEMANAL DE EMPRENDIMIENTO SOCIETARIO MERCANTIL EN ESPAÑA

Sábado, 22 de febrero de 2025

Año 3. Número 8

SEMANA DEL 17 AL 21 DE FEBRERO DE 2025

RANKING POR COMUNIDADES AUTÓNOMAS DE SOCIEDADES MERCANTILES QUE HAN PUBLICADO SU INSCRIPCIÓN EN EL BORNE EN ESPAÑA ESTA SEMANA

Rank	COMUNIDAD AUTÓNOMA	N	%	% ACUMULADO
1	COMUNIDAD DE MADRID	534	24,16%	24,16%
2	CATALUÑA	366	16,56%	40,72%
3	ANDALUCÍA	308	13,94%	54,66%
4	COMUNITAT VALENCIANA	305	13,80%	68,46%
5	GALICIA	106	4,80%	73,26%
6	REGIÓN DE MURCIA	82	3,71%	76,97%
7	PAÍS VASCO	74	3,35%	80,32%
8	ILLES BALEARS	73	3,30%	83,62%
9	CANARIAS	63	2,85%	86,47%
10	CASTILLA Y LEÓN	63	2,85%	89,32%
11	CASTILLA-LA MANCHA	62	2,81%	92,13%
12	ARAGÓN	53	2,40%	94,52%
13	EXTREMADURA	40	1,81%	96,33%
14	COMUNIDAD FORAL DE NAVARRA	34	1,54%	97,87%
15	CANTABRIA	18	0,81%	98,69%
16	PRINCIPADO DE ASTURIAS	18	0,81%	99,50%
17	LA RIOJA	11	0,50%	100,00%
18	CIUDAD AUTÓNOMA DE CEUTA	0	0,00%	100,00%
19	CIUDAD AUTÓNOMA DE MELILLA	0	0,00%	100,00%
	ESPAÑA	2.210	100,00%	

© Alfonso Miguel Márquez García.  mmarquez@ujaen.es  @almimargar

Departamento de Organización de Empresas, Marketing y Sociología. Universidad de Jaén

Grupo de Investigación UJA "Dirección y Organización para la Competitividad" (SEJ 232). SECOT. Delegación de Jaén

Depósito Legal: J 300 – 2023. ISSN: 3020-6499

Disponible en Repositorio Institucional de Producción Científica de la Universidad de Jaén: <https://ruja.ujaen.es/handle/10953/617>

Disponible en <https://ammarquezgarcia.wixsite.com/mmarquez/informe-semanal-sociedades-espana>

INFORME SEMANAL DE EMPRENDIMIENTO SOCIETARIO MERCANTIL EN ESPAÑA

Sábado, 22 de febrero de 2025

Año 3. Número 8

SEMANA DEL 17 AL 21 DE FEBRERO DE 2025

SOCIEDADES MERCANTILES QUE HAN PUBLICADO SU INSCRIPCIÓN EN EL BORNE EN ESPAÑA ESTA SEMANA POR CCAA Y PROVINCIAS

ANDALUCÍA	308	13,94%	CATALUÑA	366	16,56%
Almería	25	1,13%	Barcelona	274	12,40%
Cádiz	44	1,99%	Girona	27	1,22%
Córdoba	5	0,23%	Lleida	30	1,36%
Granada	24	1,09%	Tarragona	35	1,58%
Huelva	22	1,00%	CIUDAD AUTÓNOMA DE CEUTA	0	0,00%
Jaén	21	0,95%	Ceuta	0	0,00%
Málaga	77	3,48%	CIUDAD AUTÓNOMA DE MELILLA	0	0,00%
Sevilla	90	4,07%	Melilla	0	0,00%
ARAGÓN	53	2,40%	COMUNIDAD DE MADRID	534	24,16%
Huesca	8	0,36%	Madrid	534	24,16%
Teruel	4	0,18%	COMUNIDAD FORAL DE NAVARRA	34	1,54%
Zaragoza	41	1,86%	Navarra	34	1,54%
CANARIAS	63	2,85%	COMUNITAT VALENCIANA	305	13,80%
Las Palmas	43	1,95%	Alicante/Alacant	122	5,52%
Santa Cruz de Tenerife	20	0,90%	Castellón/Castelló	26	1,18%
CANTABRIA	18	0,81%	Valencia/València	157	7,10%
Cantabria	18	0,81%	EXTREMADURA	40	1,81%
CASTILLA Y LEÓN	63	2,85%	Badajoz	23	1,04%
Ávila	2	0,09%	Cáceres	17	0,77%
Burgos	5	0,23%	GALICIA	106	4,80%
León	12	0,54%	A Coruña	37	1,67%
Palencia	6	0,27%	Lugo	27	1,22%
Salamanca	6	0,27%	Ourense	11	0,50%
Segovia	4	0,18%	Pontevedra	31	1,40%
Soria	6	0,27%	ILLES BALEARS	73	3,30%
Valladolid	20	0,90%	Illes Balears	73	3,30%
Zamora	2	0,09%	LA RIOJA	11	0,50%
CASTILLA-LA MANCHA	62	2,81%	La Rioja	11	0,50%
Albacete	15	0,68%	PAÍS VASCO	74	3,35%
Ciudad Real	20	0,90%	Araba/Álava	12	0,54%
Cuenca	8	0,36%	Bizkaia	41	1,86%
Guadalajara	0	0,00%	Gipuzkoa	21	0,95%
Toledo	19	0,86%	PRINCIPADO DE ASTURIAS	18	0,81%
			Asturias	18	0,81%
			REGIÓN DE MURCIA	82	3,71%
			Murcia	82	3,71%
			ESPAÑA	2.210	100,00%

© Alfonso Miguel Márquez García. mmarquez@ujaen.es [@almimargar](https://twitter.com/almimargar)

Departamento de Organización de Empresas, Marketing y Sociología. Universidad de Jaén

Grupo de Investigación UJA "Dirección y Organización para la Competitividad" (SEJ 232). SECOT. Delegación de Jaén

Depósito Legal: J 300 – 2023. ISSN: 3020-6499

Disponible en Repositorio Institucional de Producción Científica de la Universidad de Jaén: <https://ruja.ujaen.es/handle/10953/617>

Disponible en <https://ammarquegarcia.wixsite.com/mmarquez/informe-semanal-sociedades-espana>

INFORME SEMANAL DE EMPRENDIMIENTO SOCIETARIO MERCANTIL EN ESPAÑA

Sábado, 22 de febrero de 2025

Año 3. Número 8

SEMANA DEL 17 AL 21 DE FEBRERO DE 2025

CAPITAL SOCIAL SUSCRITO POR LAS SOCIEDADES MERCANTILES QUE HAN PUBLICADO SU INSCRIPCIÓN EN EL BORNE EN ESPAÑA ESTA SEMANA POR CCAA

RANK	CCAA	CAPITAL SOCIAL	%	% ACUM.
1	COMUNIDAD DE MADRID	30.089.835,78	24,94%	24,94%
2	CATALUÑA	27.217.273,79	22,56%	47,50%
3	PAÍS VASCO	11.914.519,00	9,88%	57,38%
4	COMUNITAT VALENCIANA	10.038.091,50	8,32%	65,70%
5	GALICIA	7.422.019,08	6,15%	71,85%
6	ARAGÓN	5.942.549,68	4,93%	76,78%
7	ANDALUCÍA	5.817.994,69	4,82%	81,60%
8	COMUNIDAD FORAL DE NAVARRA	5.226.310,25	4,33%	85,93%
9	EXTREMADURA	4.505.169,00	3,73%	89,67%
10	REGIÓN DE MURCIA	2.503.799,00	2,08%	91,74%
11	CANARIAS	2.265.857,12	1,88%	93,62%
12	CASTILLA-LA MANCHA	2.153.536,00	1,79%	95,41%
13	ILLES BALEARS	1.408.042,00	1,17%	96,57%
14	CASTILLA Y LEÓN	1.404.211,00	1,16%	97,74%
15	PRINCIPADO DE ASTURIAS	997.160,00	0,83%	98,56%
16	CANTABRIA	969.110,00	0,80%	99,37%
17	LA RIOJA	763.762,00	0,63%	100,00%
18	CIUDAD AUTÓNOMA DE CEUTA	-	0,00%	100,00%
19	CIUDAD AUTÓNOMA DE MELILLA	-	0,00%	100,00%
	ESPAÑA	120.639.239,89	100,00%	

© Alfonso Miguel Márquez García.  mmarquez@ujaen.es  @almimargar

Departamento de Organización de Empresas, Marketing y Sociología. Universidad de Jaén

Grupo de Investigación UJA "Dirección y Organización para la Competitividad" (SEJ 232). SECOT. Delegación de Jaén

Déposito Legal: J 300 – 2023. ISSN: 3020-6499

Disponible en Repositorio Institucional de Producción Científica de la Universidad de Jaén: <https://ruja.ujaen.es/handle/10953/617>

Disponible en <https://ammarquezgarcia.wixsite.com/mmarquez/informe-semanal-sociedades-espana>

INFORME SEMANAL DE EMPRENDIMIENTO SOCIETARIO MERCANTIL EN ESPAÑA

Sábado, 22 de febrero de 2025

Año 3. Número 8

SEMANA DEL 17 AL 21 DE FEBRERO DE 2025

CAPITAL SOCIAL SUSCRITO POR LAS SOCIEDADES MERCANTILES QUE HAN PUBLICADO SU INSCRIPCIÓN EN EL BORME EN ESPAÑA ESTA SEMANA POR PROVINCIAS

RANK	PROVINCIA	CAPITAL SOCIAL	%	% ACUM.	RANK	PROVINCIA	CAPITAL SOCIAL	%	% ACUM.
1	MADRID	30.089.835,78	24,94%	24,94%	27	CÁDIZ	393.302,00	0,33%	97,88%
2	BARCELONA	25.570.188,79	21,20%	46,14%	28	GIPUZKOA	333.006,00	0,28%	98,15%
3	BIZKAIA	11.542.413,00	9,57%	55,71%	29	CASTELLÓN/ CASTELLÓ	278.660,00	0,23%	98,39%
4	VALENCIA/ VALÈNCIA	6.551.002,50	5,43%	61,14%	30	TOLEDO	250.427,00	0,21%	98,59%
5	ZARAGOZA	5.843.649,68	4,84%	65,98%	31	LEÓN	244.700,00	0,20%	98,80%
6	PONTEVEDRA	5.456.266,08	4,52%	70,50%	32	GIRONA	239.125,00	0,20%	98,99%
7	NAVARRA	5.226.310,25	4,33%	74,83%	33	OURENSE	153.216,00	0,13%	99,12%
8	ALICANTE/ ALACANT	3.208.429,00	2,66%	77,49%	34	CUENCA	140.885,00	0,12%	99,24%
9	BADAJOS	2.694.369,00	2,23%	79,73%	35	TARRAGONA	130.966,00	0,11%	99,35%
10	MURCIA	2.503.799,00	2,08%	81,80%	36	ALMERÍA	126.055,00	0,10%	99,45%
11	SEVILLA	2.393.842,30	1,98%	83,79%	37	CÓRDOBA	109.000,00	0,09%	99,54%
12	CÁCERES	1.810.800,00	1,50%	85,29%	38	JAÉN	108.665,00	0,09%	99,63%
13	CIUDAD REAL	1.694.024,00	1,40%	86,69%	39	HUESCA	85.900,00	0,07%	99,70%
14	ILLES BALEARS	1.408.042,00	1,17%	87,86%	40	ALBACETE	68.200,00	0,06%	99,76%
15	LLEIDA	1.276.994,00	1,06%	88,92%	41	BURGOS	55.000,00	0,05%	99,81%
16	LAS PALMAS	1.227.570,12	1,02%	89,94%	42	SALAMANCA	50.000,00	0,04%	99,85%
17	HUELVA	1.131.828,39	0,94%	90,87%	43	ARABA/ ÁLAVA	39.100,00	0,03%	99,88%
18	A CORUÑA	1.118.656,00	0,93%	91,80%	44	ÁVILA	35.001,00	0,03%	99,91%
19	MÁLAGA	1.088.197,00	0,90%	92,70%	45	PALENCIA	31.000,00	0,03%	99,93%
20	SANTA CRUZ DE TENERIFE	1.038.287,00	0,86%	93,56%	46	SEGOVIA	24.100,00	0,02%	99,95%
21	ASTURIAS	997.160,00	0,83%	94,39%	47	ZAMORA	23.010,00	0,02%	99,97%
22	CANTABRIA	969.110,00	0,80%	95,19%	48	SORIA	20.000,00	0,02%	99,99%
23	VALLADOLID	921.400,00	0,76%	95,96%	49	TERUEL	13.000,00	0,01%	100,00%
24	LA RIOJA	763.762,00	0,63%	96,59%	50	CEUTA	-	0,00%	100,00%
25	LUGO	693.881,00	0,58%	97,17%	51	GUADALAJARA	-	0,00%	100,00%
26	GRANADA	467.105,00	0,39%	97,55%	52	MELILLA	-	0,00%	100,00%
						ESPAÑA	120.639.239,89	100,00%	

© Alfonso Miguel Márquez García. mmarquez@ujaen.es [@almimargar](https://twitter.com/almimargar)

Departamento de Organización de Empresas, Marketing y Sociología. Universidad de Jaén

Grupo de Investigación UJA "Dirección y Organización para la Competitividad" (SEJ 232). SECOT. Delegación de Jaén

Depósito Legal: J 300 – 2023. ISSN: 3020-6499

Disponible en Repositorio Institucional de Producción Científica de la Universidad de Jaén: <https://ruja.ujaen.es/handle/10953/617>

Disponible en <https://ammarquezgarcia.wixsite.com/mmarquez/informe-semanal-sociedades-espana>

INFORME SEMANAL DE EMPRENDIMIENTO SOCIETARIO MERCANTIL EN ESPAÑA

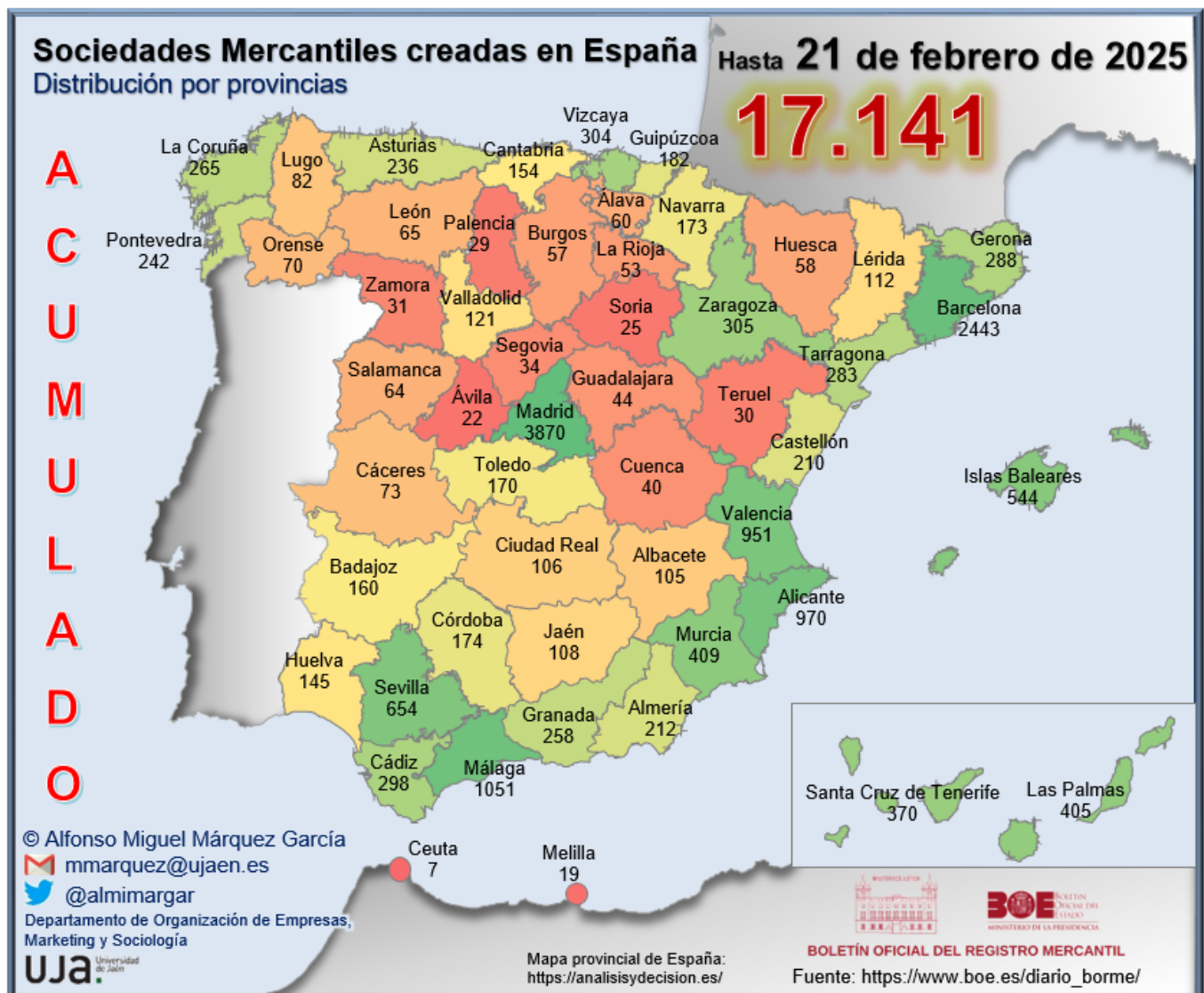
Sábado, 22 de febrero de 2025

Año 3. Número 8

ACUMULADO HASTA EL 21 DE FEBRERO

ACUMULADO EN 2025

DISTRIBUCIÓN PROVINCIAL DE SOCIEDADES MERCANTILES QUE HAN PUBLICADO SU INSCRIPCIÓN EN EL BORME HASTA EL 21 DE FEBRERO DE 2025



INFORME SEMANAL DE EMPREDIMIENTO SOCIETARIO MERCANTIL EN ESPAÑA

Sábado, 22 de febrero de 2025

Año 3. Número 8

ACUMULADO HASTA EL 21 DE FEBRERO

RANKING PROVINCIAL DE SOCIEDADES MERCANTILES QUE HAN PUBLICADO SU INSCRIPCIÓN EN EL BORNE EN ESPAÑA HASTA EL 21 DE FEBRERO DE 2025

Rank	Provincia	N	%	% Acum.
1	Madrid	3.870	22,58%	22,58%
2	Barcelona	2.443	14,25%	36,83%
3	Málaga	1.051	6,13%	42,96%
4	Alicante/ Alacant	970	5,66%	48,62%
5	Valencia/ València	951	5,55%	54,17%
6	Sevilla	654	3,82%	57,98%
7	Illes Balears	544	3,17%	61,16%
8	Murcia	409	2,39%	63,54%
9	Las Palmas	405	2,36%	65,91%
10	Santa Cruz de Tenerife	370	2,16%	68,06%
11	Zaragoza	305	1,78%	69,84%
12	Bizkaia	304	1,77%	71,62%
13	Cádiz	298	1,74%	73,36%
14	Girona	288	1,68%	75,04%
15	Tarragona	283	1,65%	76,69%
16	A Coruña	265	1,55%	78,23%
17	Granada	258	1,51%	79,74%
18	Pontevedra	242	1,41%	81,15%
19	Asturias	236	1,38%	82,53%
20	Almería	212	1,24%	83,76%
21	Castellón/ Castelló	210	1,23%	84,99%
22	Gipuzkoa	182	1,06%	86,05%
23	Córdoba	174	1,02%	87,07%
24	Navarra	173	1,01%	88,08%
25	Toledo	170	0,99%	89,07%

Rank	Provincia	N	%	% Acum.
26	Badajoz	160	0,93%	90,00%
27	Cantabria	154	0,90%	90,90%
28	Huelva	145	0,85%	91,74%
29	Valladolid	121	0,71%	92,45%
30	Lleida	112	0,65%	93,10%
31	Jaén	108	0,63%	93,73%
32	Ciudad Real	106	0,62%	94,35%
33	Albacete	105	0,61%	94,97%
34	Lugo	82	0,48%	95,44%
35	Cáceres	73	0,43%	95,87%
36	Ourense	70	0,41%	96,28%
37	León	65	0,38%	96,66%
38	Salamanca	64	0,37%	97,03%
39	Araba/Álava	60	0,35%	97,38%
40	Huesca	58	0,34%	97,72%
41	Burgos	57	0,33%	98,05%
42	La Rioja	53	0,31%	98,36%
43	Guadalajara	44	0,26%	98,62%
44	Cuenca	40	0,23%	98,85%
45	Segovia	34	0,20%	99,05%
46	Zamora	31	0,18%	99,23%
47	Teruel	30	0,18%	99,40%
48	Palencia	29	0,17%	99,57%
49	Soria	25	0,15%	99,72%
50	Ávila	22	0,13%	99,85%
51	Melilla	19	0,11%	99,96%
52	Ceuta	7	0,04%	100,00%
	España	17.141	100,00%	

© Alfonso Miguel Márquez García. mmarquez@ujaen.es [@almimargar](https://twitter.com/almimargar)

Departamento de Organización de Empresas, Marketing y Sociología. Universidad de Jaén

Grupo de Investigación UJA "Dirección y Organización para la Competitividad" (SEJ 232). SECOT. Delegación de Jaén

Depósito Legal: J 300 – 2023. ISSN: 3020-6499

Disponible en Repositorio Institucional de Producción Científica de la Universidad de Jaén: <https://ruja.ujaen.es/handle/10953/617>

Disponible en <https://ammarquezgarcia.wixsite.com/mmarquez/informe-semanal-sociedades-espana>

INFORME SEMANAL DE EMPRENDIMIENTO SOCIETARIO MERCANTIL EN ESPAÑA

Sábado, 22 de febrero de 2025

Año 3. Número 8

ACUMULADO HASTA EL 21 DE FEBRERO RANKING POR COMUNIDADES AUTÓNOMAS DE SOCIEDADES MERCANTILES QUE HAN PUBLICADO SU INSCRIPCIÓN EN EL BORME EN ESPAÑA HASTA EL 21 DE FEBRERO DE 2025

Rank	COMUNIDAD AUTÓNOMA	N	%	% ACUMULADO
1	COMUNIDAD DE MADRID	3.870	22,58%	22,58%
2	CATALUÑA	3.126	18,24%	40,81%
3	ANDALUCÍA	2.900	16,92%	57,73%
4	COMUNITAT VALENCIANA	2.131	12,43%	70,17%
5	CANARIAS	775	4,52%	74,69%
6	GALICIA	659	3,84%	78,53%
7	PAÍS VASCO	546	3,19%	81,72%
8	ILLES BALEARS	544	3,17%	84,89%
9	CASTILLA-LA MANCHA	465	2,71%	87,60%
10	CASTILLA Y LEÓN	448	2,61%	90,22%
11	REGIÓN DE MURCIA	409	2,39%	92,60%
12	ARAGÓN	393	2,29%	94,90%
13	PRINCIPADO DE ASTURIAS	236	1,38%	96,27%
14	EXTREMADURA	233	1,36%	97,63%
15	COMUNIDAD FORAL DE NAVARRA	173	1,01%	98,64%
16	CANTABRIA	154	0,90%	99,54%
17	LA RIOJA	53	0,31%	99,85%
18	CIUDAD AUTÓNOMA DE MELILLA	19	0,11%	99,96%
19	CIUDAD AUTÓNOMA DE CEUTA	7	0,04%	100,00%
	ESPAÑA	17.141	100,00%	

© Alfonso Miguel Márquez García.  mmarquez@ujaen.es  @almimargar

Departamento de Organización de Empresas, Marketing y Sociología. Universidad de Jaén

Grupo de Investigación UJA "Dirección y Organización para la Competitividad" (SEJ 232). SECOT. Delegación de Jaén

Depósito Legal: J 300 – 2023. ISSN: 3020-6499

Disponible en Repositorio Institucional de Producción Científica de la Universidad de Jaén: <https://ruja.ujaen.es/handle/10953/617>

Disponible en <https://ammarquezgarcia.wixsite.com/mmarquez/informe-semanal-sociedades-espana>

INFORME SEMANAL DE EMPRENDIMIENTO SOCIETARIO MERCANTIL EN ESPAÑA

Sábado, 22 de febrero de 2025

Año 3. Número 8

ACUMULADO HASTA EL 21 DE FEBRERO

SOCIEDADES MERCANTILES QUE HAN PUBLICADO SU INSCRIPCIÓN EN EL BORME HASTA EL 21 DE FEBRERO DE 2025 POR CCAA Y PROVINCIAS

ANDALUCÍA	2.900	16,92%	CATALUÑA	3.126	18,24%
Almería	212	1,24%	Barcelona	2.443	14,25%
Cádiz	298	1,74%	Girona	288	1,68%
Córdoba	174	1,02%	Lleida	112	0,65%
Granada	258	1,51%	Tarragona	283	1,65%
Huelva	145	0,85%	CIUDAD AUTÓNOMA DE CEUTA	7	0,04%
Jaén	108	0,63%	Ceuta	7	0,04%
Málaga	1.051	6,13%	CIUDAD AUTÓNOMA DE MELILLA	19	0,11%
Sevilla	654	3,82%	Melilla	19	0,11%
ARAGÓN	393	2,29%	COMUNIDAD DE MADRID	3.870	22,58%
Huesca	58	0,34%	Madrid	3.870	22,58%
Teruel	30	0,18%	COMUNIDAD FORAL DE NAVARRA	173	1,01%
Zaragoza	305	1,78%	Navarra	173	1,01%
CANARIAS	775	4,52%	COMUNITAT VALENCIANA	2.131	12,43%
Las Palmas	405	2,36%	Alicante/Alacant	970	5,66%
Santa Cruz de Tenerife	370	2,16%	Castellón/Castelló	210	1,23%
CANTABRIA	154	0,90%	Valencia/València	951	5,55%
Cantabria	154	0,90%	EXTREMADURA	233	1,36%
CASTILLA Y LEÓN	448	2,61%	Badajoz	160	0,93%
Ávila	22	0,13%	Cáceres	73	0,43%
Burgos	57	0,33%	GALICIA	659	3,84%
León	65	0,38%	A Coruña	265	1,55%
Palencia	29	0,17%	Lugo	82	0,48%
Salamanca	64	0,37%	Ourense	70	0,41%
Segovia	34	0,20%	Pontevedra	242	1,41%
Soria	25	0,15%	ILLES BALEARS	544	3,17%
Valladolid	121	0,71%	Illes Balears	544	3,17%
Zamora	31	0,18%	LA RIOJA	53	0,31%
CASTILLA-LA MANCHA	465	2,71%	La Rioja	53	0,31%
Albacete	105	0,61%	PAÍS VASCO	546	3,19%
Ciudad Real	106	0,62%	Araba/Álava	60	0,35%
Cuenca	40	0,23%	Bizkaia	304	1,77%
Guadalajara	44	0,26%	Gipuzkoa	182	1,06%
Toledo	170	0,99%	PRINCIPADO DE ASTURIAS	236	1,38%
			Asturias	236	1,38%
			REGIÓN DE MURCIA	409	2,39%
			Murcia	409	2,39%
			ESPAÑA	17.141	100,00%

© Alfonso Miguel Márquez García. mmarquez@ujaen.es [@almimargar](https://twitter.com/almimargar)

Departamento de Organización de Empresas, Marketing y Sociología. Universidad de Jaén

Grupo de Investigación UJA "Dirección y Organización para la Competitividad" (SEJ 232). SECOT. Delegación de Jaén

Depósito Legal: J 300 – 2023. ISSN: 3020-6499

Disponible en Repositorio Institucional de Producción Científica de la Universidad de Jaén: <https://ruja.ujaen.es/handle/10953/617>

Disponible en <https://ammarquezgarcia.wixsite.com/mmarquez/informe-semanal-sociedades-espana>

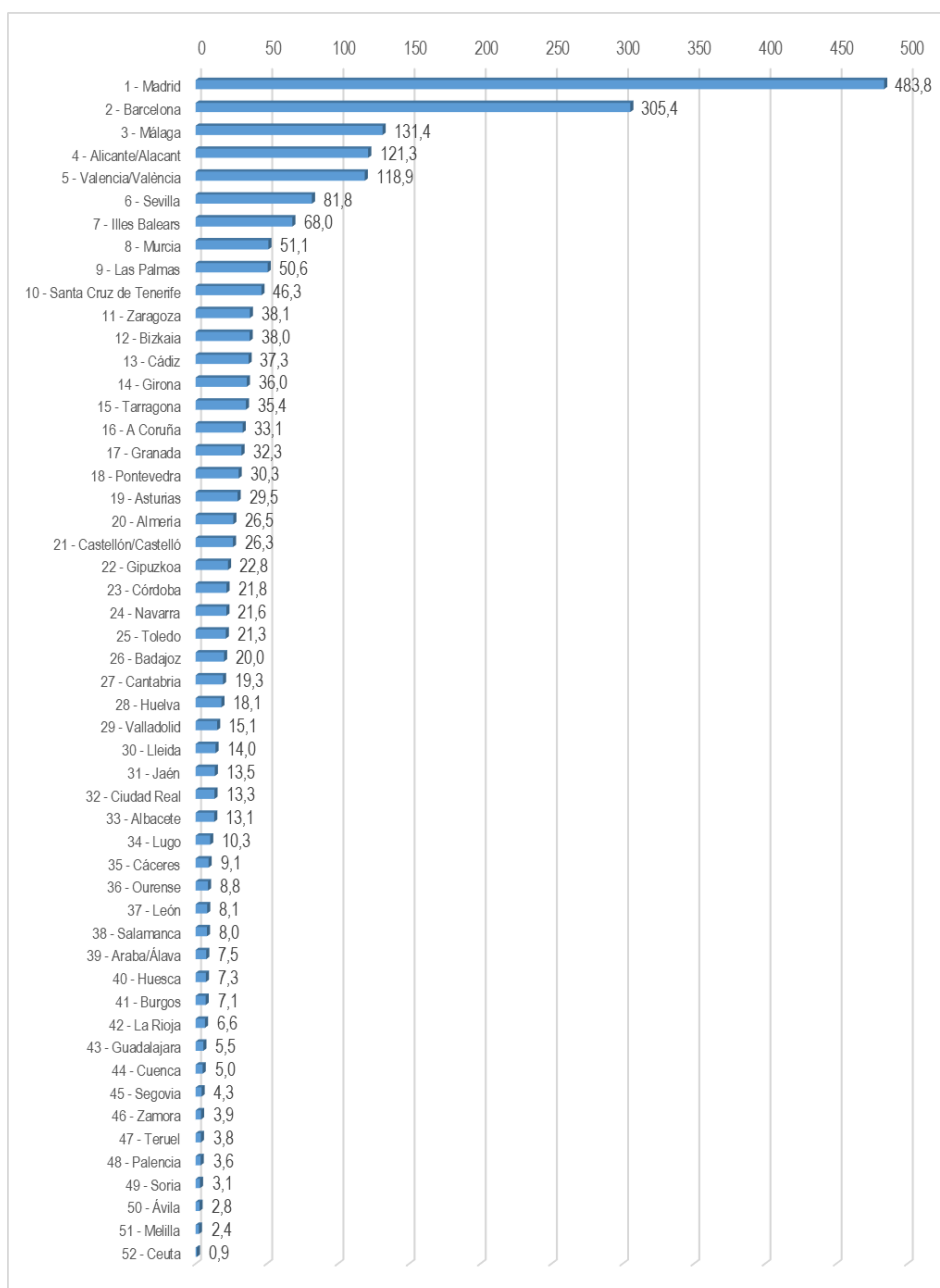
INFORME SEMANAL DE EMPRENDIMIENTO SOCIETARIO MERCANTIL EN ESPAÑA

Sábado, 22 de febrero de 2025

Año 3. Número 8

ACUMULADO HASTA EL 21 DE FEBRERO

MEDIA SEMANAL PROVINCIAL DE SOCIEDADES MERCANTILES QUE HAN PUBLICADO SU INSCRIPCIÓN EN EL BORME HASTA EL 21 DE FEBRERO



© Alfonso Miguel Márquez García. mmarquez@ujaen.es @almimargar

Departamento de Organización de Empresas, Marketing y Sociología. Universidad de Jaén

Grupo de Investigación UJA "Dirección y Organización para la Competitividad" (SEJ 232). SECOT. Delegación de Jaén

Depósito Legal: J 300 – 2023. ISSN: 3020-6499

Disponible en Repositorio Institucional de Producción Científica de la Universidad de Jaén: <https://ruja.ujaen.es/handle/10953/617>

Disponible en <https://ammarquezgarcia.wixsite.com/mmarquez/informe-semanal-sociedades-espana>

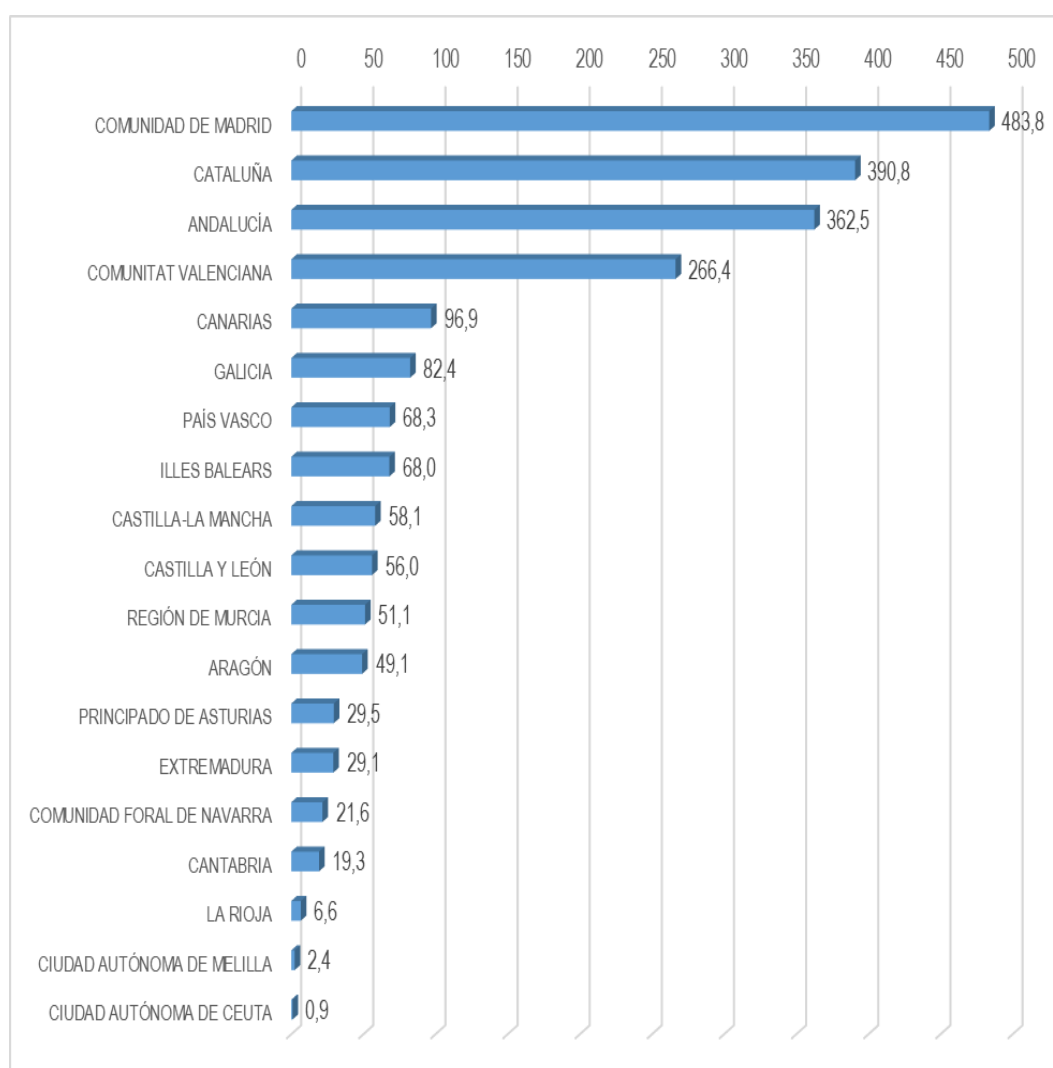
INFORME SEMANAL DE EMPRENDIMIENTO SOCIETARIO MERCANTIL EN ESPAÑA

Sábado, 22 de febrero de 2025

Año 3. Número 8

ACUMULADO HASTA EL 21 DE FEBRERO

MEDIA SEMANAL POR CCAA DE SOCIEDADES MERCANTILES QUE HAN PUBLICADO SU INSCRIPCIÓN EN EL BORME HASTA EL 21 DE FEBRERO



© Alfonso Miguel Márquez García. [✉ mmarquez@ujaen.es](mailto:mmarquez@ujaen.es) [🐦 @almimargar](https://twitter.com/almimargar)

Departamento de Organización de Empresas, Marketing y Sociología. Universidad de Jaén

Grupo de Investigación UJA "Dirección y Organización para la Competitividad" (SEJ 232). SECOT. Delegación de Jaén

Depósito Legal: J 300 – 2023. ISSN: 3020-6499

Disponible en Repositorio Institucional de Producción Científica de la Universidad de Jaén: <https://ruja.ujaen.es/handle/10953/617>

Disponible en <https://ammarquezgarcia.wixsite.com/mmarquez/informe-semanal-sociedades-espana>

INFORME SEMANAL DE EMPRENDIMIENTO SOCIETARIO MERCANTIL EN ESPAÑA

Sábado, 22 de febrero de 2025

Año 3. Número 8

ACUMULADO HASTA EL 21 DE FEBRERO

CAPITAL SOCIAL SUSCRITO POR LAS SOCIEDADES MERCANTILES
QUE HAN PUBLICADO SU INSCRIPCIÓN EN EL BORME EN ESPAÑA
HASTA EL 21 DE FEBRERO DE 2025 POR CCAA

RANK	CCAA	CAPITAL SOCIAL	%	% ACUM.
1	COMUNIDAD DE MADRID	172.566.858,75	18,20%	18,20%
2	CATALUÑA	156.614.530,43	16,52%	34,72%
3	COMUNITAT VALENCIANA	126.713.556,45	13,37%	48,09%
4	ANDALUCÍA	125.741.612,62	13,26%	61,35%
5	GALICIA	93.984.169,30	9,91%	71,27%
6	PAÍS VASCO	59.799.680,64	6,31%	77,57%
7	CASTILLA-LA MANCHA	33.957.146,00	3,58%	81,15%
8	ARAGÓN	29.013.278,68	3,06%	84,21%
9	COMUNIDAD FORAL DE NAVARRA	28.063.489,25	2,96%	87,18%
10	REGIÓN DE MURCIA	27.619.438,00	2,91%	90,09%
11	CASTILLA Y LEÓN	20.451.886,00	2,16%	92,25%
12	CANARIAS	16.646.200,96	1,76%	94,00%
13	CANTABRIA	15.132.775,06	1,60%	95,60%
14	PRINCIPADO DE ASTURIAS	12.825.057,00	1,35%	96,95%
15	ILLES BALEARS	12.785.848,00	1,35%	98,30%
16	EXTREMADURA	12.006.479,00	1,27%	99,57%
17	LA RIOJA	2.800.918,15	0,30%	99,86%
18	CIUDAD AUTÓNOMA DE CEUTA	853.007,00	0,09%	99,95%
19	CIUDAD AUTÓNOMA DE MELILLA	463.936,00	0,05%	100,00%
	ESPAÑA	948.039.867,29	100,00%	

© Alfonso Miguel Márquez García.  mmarquez@ujaen.es  @almimargar

Departamento de Organización de Empresas, Marketing y Sociología. Universidad de Jaén

Grupo de Investigación UJA "Dirección y Organización para la Competitividad" (SEJ 232). SECOT. Delegación de Jaén

Depósito Legal: J 300 – 2023. ISSN: 3020-6499

Disponible en Repositorio Institucional de Producción Científica de la Universidad de Jaén: <https://ruja.ujaen.es/handle/10953/617>

Disponible en <https://ammarquezgarcia.wixsite.com/mmarquez/informe-semanal-sociedades-espana>

INFORME SEMANAL DE EMPRENDIMIENTO SOCIETARIO MERCANTIL EN ESPAÑA

Sábado, 22 de febrero de 2025

Año 3. Número 8

ACUMULADO HASTA EL 21 DE FEBRERO

**CAPITAL SOCIAL SUSCRITO POR LAS SOCIEDADES MERCANTILES QUE
HAN PUBLICADO SU INSCRIPCIÓN EN EL BORME EN ESPAÑA
HASTA EL 21 DE FEBRERO DE 2025 POR PROVINCIAS**

RANK	PROVINCIA	CAPITAL SOCIAL	%	% ACUM	RANK	PROVINCIA	CAPITAL SOCIAL	%	% ACUM
1	MADRID	172.566.858,75	18,20%	18,20%	26	CACERES	5.455.784,00	0,58%	93,50%
2	BARCELONA	102.557.887,71	10,82%	29,02%	27	BURGOS	5.376.201,00	0,57%	94,06%
3	VALENCIA/ VALÈNCIA	79.096.565,50	8,34%	37,36%	28	CIUDAD REAL	5.242.543,00	0,55%	94,62%
4	A CORUÑA	78.343.492,22	8,26%	45,63%	29	VALLADOLID	4.653.844,00	0,49%	95,11%
5	MÁLAGA	49.648.061,12	5,24%	50,86%	30	LAS PALMAS	4.636.018,12	0,49%	95,60%
6	BIZKAIA	49.575.806,84	5,23%	56,09%	31	LEÓN	4.022.217,00	0,42%	96,02%
7	ALICANTE/ ALACANT	44.844.013,95	4,73%	60,82%	32	HUELVA	3.959.565,39	0,42%	96,44%
8	SEVILLA	38.755.743,11	4,09%	64,91%	33	ALMERÍA	3.929.356,00	0,41%	96,85%
9	GIRONA	33.720.466,00	3,56%	68,47%	34	LUGO	3.820.209,00	0,40%	97,26%
10	NAVARRA	28.063.489,25	2,96%	71,43%	35	TOLEDO	2.925.168,00	0,31%	97,56%
11	MURCIA	27.619.438,00	2,91%	74,34%	36	LA RIOJA	2.800.918,15	0,30%	97,86%
12	ZARAGOZA	25.934.560,68	2,74%	77,08%	37	CASTELLÓN/ CASTELLÓ	2.772.977,00	0,29%	98,15%
13	GUADALAJARA	22.570.663,00	2,38%	79,46%	38	ALBACETE	2.752.141,00	0,29%	98,44%
14	CANTABRIA	15.132.775,06	1,60%	81,05%	39	HUESCA	2.597.158,00	0,27%	98,72%
15	ASTURIAS	12.825.057,00	1,35%	82,41%	40	SORIA	2.244.249,00	0,24%	98,95%
16	ILLES BALEARS	12.785.848,00	1,35%	83,76%	41	SALAMANCA	1.805.219,00	0,19%	99,14%
17	SANTA CRUZ DE TENERIFE	12.010.182,84	1,27%	85,02%	42	OURENSE	1.268.990,00	0,13%	99,28%
18	CÁDIZ	11.247.542,00	1,19%	86,21%	43	ARABA/ÁLAVA	1.197.493,00	0,13%	99,40%
19	LLEIDA	11.152.870,72	1,18%	87,39%	44	ZAMORA	1.112.743,00	0,12%	99,52%
20	PONTEVEDRA	10.551.478,08	1,11%	88,50%	45	JAÉN	1.030.417,00	0,11%	99,63%
21	CÓRDOBA	9.776.960,00	1,03%	89,53%	46	CEUTA	853.007,00	0,09%	99,72%
22	TARRAGONA	9.183.306,00	0,97%	90,50%	47	SEGOVIA	814.750,00	0,09%	99,81%
23	GIPUZKOA	9.026.380,80	0,95%	91,45%	48	TERUEL	481.560,00	0,05%	99,86%
24	GRANADA	7.393.968,00	0,78%	92,23%	49	CUENCA	466.631,00	0,05%	99,91%
25	BADAJOS	6.550.695,00	0,69%	92,92%	50	MELILLA	463.936,00	0,05%	99,96%
					51	ÁVILA	243.352,00	0,03%	99,98%
					52	PALENCIA	179.311,00	0,02%	100,00%
						ESPAÑA	948.039.867,29	100,00%	

© Alfonso Miguel Márquez García. mmarquez@ujaen.es [@almimargar](https://twitter.com/almimargar)

Departamento de Organización de Empresas, Marketing y Sociología. Universidad de Jaén

Grupo de Investigación UJA "Dirección y Organización para la Competitividad" (SEJ 232). SECOT. Delegación de Jaén

Depósito Legal: J 300 – 2023. ISSN: 3020-6499

Disponible en Repositorio Institucional de Producción Científica de la Universidad de Jaén: <https://ruja.ujaen.es/handle/10953/617>

Disponible en <https://ammarquezgarcia.wixsite.com/mmarquez/informe-semanal-sociedades-espana>

INFORME SEMANAL DE EMPRENDIMIENTO SOCIETARIO MERCANTIL EN ESPAÑA

Sábado, 22 de febrero de 2025

Año 3. Número 8

El Informe Semanal de Emprendimiento Societario Mercantil en España surge de la actividad investigadora del Prof. Dr. Alfonso Miguel Márquez García, miembro del Grupo de Investigación UJA “Dirección y Organización para la Competitividad” (SEJ 232) de la Universidad de Jaén, secretario del Observatorio del Ecosistema Emprendedor de Andalucía (OEEA) y socio de la Delegación de SECOT en Jaén con la intención de promover el emprendimiento a través de la difusión semanal de los datos de creación de sociedades mercantiles publicados en el Boletín Oficial del Registro Mercantil (BORME).

El Informe Semanal de Emprendimiento Societario Mercantil en España presenta de forma gráfica y sencilla los datos semanales y acumulados de creación de sociedades mercantiles publicados en el BORME hasta la fecha, desagregados a nivel autonómico y provincial.

El Informe Semanal de Emprendimiento Societario Mercantil en España pretende ser una herramienta útil para la difusión de la actividad emprendedora societaria en España, en cada Comunidad Autónoma y en cada provincia.

La publicación semanal en un formato fácil de interpretar de la creación de sociedades mercantiles desarrollada en España y desagregada a nivel autonómico y provincial, ofrece a los medios de comunicación y a los responsables de las actividades de promoción del emprendimiento una oportunidad de conocer en tiempo real la actividad emprendedora societaria en España, en su Comunidad Autónoma y en su provincia, y su evolución, comparada también con el resto de territorios.

Los datos aquí ofrecidos no tienen carácter oficial, aunque proceden de una fuente oficial, el Boletín Oficial del Registro Mercantil (https://www.boe.es/diario_borme/). El Registro Mercantil publica datos mensuales de acuerdo a la fecha de inscripción de las empresas. La fecha de publicación en el BORME es siempre posterior, por lo que pueden existir discrepancias dado que en este trabajo se analiza la información publicada diariamente, agregada de forma semanal.

Se permite la utilización de los datos, tablas y gráficos citando la procedencia de los mismos. Puede citarlo así:

Márquez-García, Alfonso Miguel (2025). *Informe Semanal de Emprendimiento Societario Mercantil en España*, 3(8), 17-21 febrero: 1-16. ISSN: 3020-6499.

Los datos de este informe se distribuyen en Twitter, Facebook y LinkedIn. Si le interesa patrocinar este contenido y que su marca o empresa aparezca en este documento y en las publicaciones en redes sociales puede contactar en mmarquez@ujaen.

© Alfonso Miguel Márquez García. [✉ mmarquez@ujaen.es](mailto:mmarquez@ujaen.es) [🐦 @almimargar](https://twitter.com/almimargar)

Departamento de Organización de Empresas, Marketing y Sociología. Universidad de Jaén

Grupo de Investigación UJA “Dirección y Organización para la Competitividad” (SEJ 232). SECOT. Delegación de Jaén

Depósito Legal: J 300 – 2023. ISSN: 3020-6499

Disponible en Repositorio Institucional de Producción Científica de la Universidad de Jaén: <https://ruja.ujaen.es/handle/10953/617>

Disponible en <https://ammarquezgarcia.wixsite.com/mmarquez/informe-semanal-sociedades-espana>