

Informe Semanal de Emprendimiento Societario Mercantil en España

Alfonso Miguel Márquez-García
Departamento de Organización
de Empresas, Márketing y Sociología

UJa Universidad
de Jaén

Año 3

Nº 5

27 al 31 de enero de 2025

ISSN: 3020-6499

INFORME SEMANAL DE EMPRENDIMIENTO SOCIETARIO MERCANTIL EN ESPAÑA

Sábado, 1 de febrero de 2025

Año 3. Número 5

SEMANA DEL 27 AL 31 DE ENERO DE 2025

RESUMEN NACIONAL DE SOCIEDADES MERCANTILES QUE HAN PUBLICADO SU INSCRIPCIÓN EN EL BORME EN ESPAÑA








SEMANTAL

BORME
Boletín Oficial del
Registro Mercantil

2.655 Sociedades Mercantiles publicadas esta semana en España

MAYOR NÚMERO DE INSCRIPCIONES ESTA SEMANA







PROVINCIAS			COMUNIDADES AUTÓNOMAS		
	MADRID	601		COMUNIDAD DE MADRID	601
	BARCELONA	345		ANDALUCÍA	510
	MÁLAGA	181		CATALUÑA	440

ACUMULADO EN 2025

Sociedades Mercantiles publicadas en el BORME en España
en 2024 hasta el 24 de enero

10.054

MAYOR NÚMERO DE INSCRIPCIONES EN 2024

PROVINCIAS			COMUNIDADES AUTÓNOMAS		
	MADRID	2.260		COMUNIDAD DE MADRID	2.260
	BARCELONA	1.501		CATALUÑA	1.887
	MÁLAGA	697		ANDALUCÍA	1.769

© Alfonso Miguel Márquez García.  mmarquez@ujaen.es  @almimargar

Departamento de Organización de Empresas, Marketing y Sociología. Universidad de Jaén

Grupo de Investigación UJA "Dirección y Organización para la Competitividad" (SEJ 232). SECOT. Delegación de Jaén

Depósito Legal: J 300 – 2023. ISSN: 3020-6499

Disponible en Repositorio Institucional de Producción Científica de la Universidad de Jaén: <https://ruja.ujaen.es/handle/10953/617>

Disponible en <https://ammarquezgarcia.wixsite.com/mmarquez/informe-semanal-sociedades-espaa>

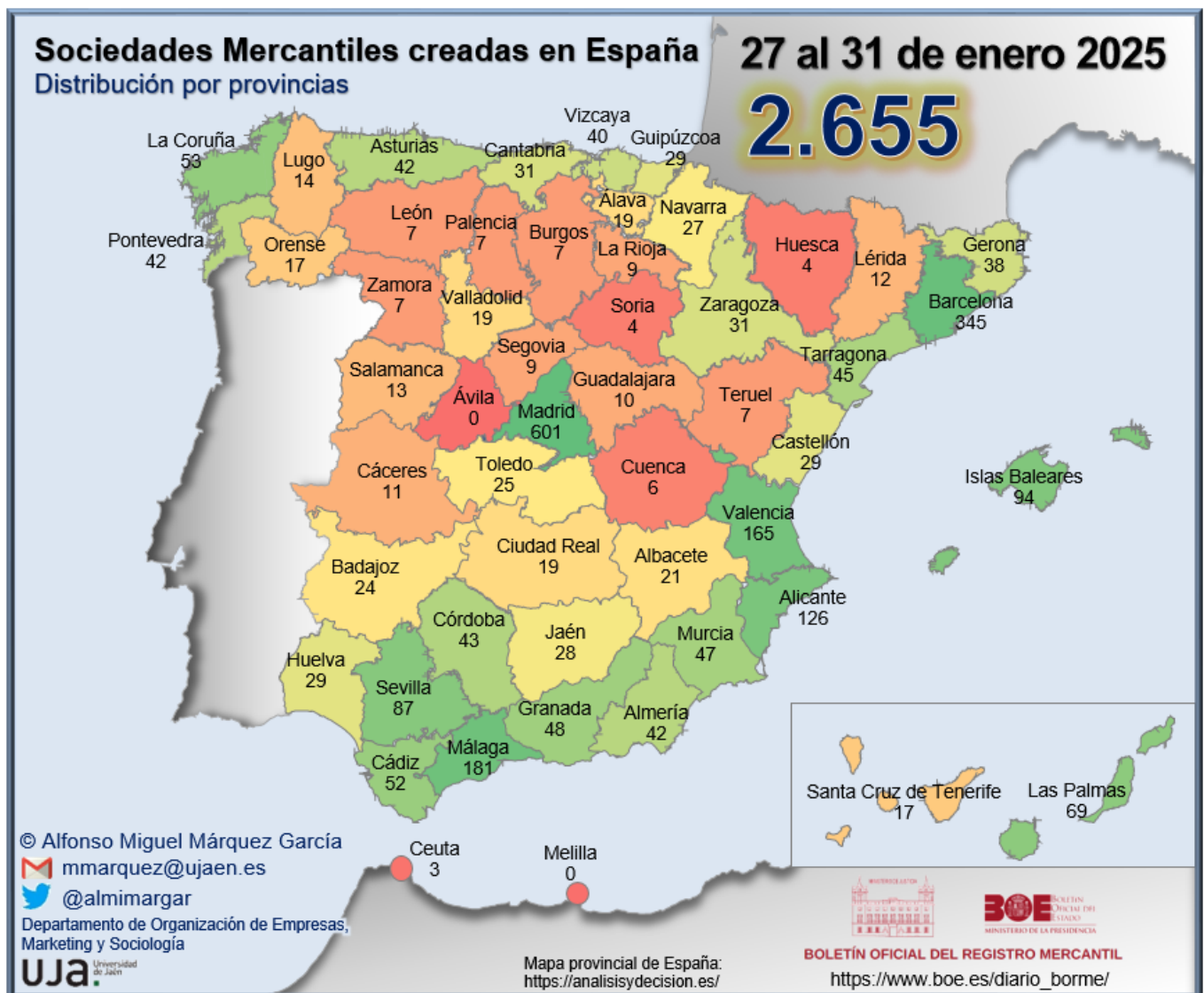
INFORME SEMANAL DE EMPRENDIMIENTO SOCIETARIO MERCANTIL EN ESPAÑA

Sábado, 1 de febrero de 2025

Año 3. Número 5

SEMANA DEL 27 AL 31 DE ENERO DE 2025

DISTRIBUCIÓN PROVINCIAL DE SOCIEDADES MERCANTILES QUE HAN PUBLICADO SU INSCRIPCIÓN EN EL BORME ESTA SEMANA



INFORME SEMANAL DE EMPRENDIMIENTO SOCIETARIO MERCANTIL EN ESPAÑA

Sábado, 1 de febrero de 2025

Año 3. Número 5

SEMANA DEL 27 AL 31 DE ENERO DE 2025

RANKING PROVINCIAL DE SOCIEDADES MERCANTILES QUE HAN PUBLICADO SU INSCRIPCIÓN EN EL BORME EN ESPAÑA ESTA SEMANA

Rank	Provincia	N	%	% Acum.
1	Madrid	601	22,64%	22,64%
2	Barcelona	345	12,99%	35,63%
3	Málaga	181	6,82%	42,45%
4	Valencia/ València	165	6,21%	48,66%
5	Alicante/ Alacant	126	4,75%	53,41%
6	Illes Balears	94	3,54%	56,95%
7	Sevilla	87	3,28%	60,23%
8	Las Palmas	69	2,60%	62,82%
9	A Coruña	53	2,00%	64,82%
10	Cádiz	52	1,96%	66,78%
11	Granada	48	1,81%	68,59%
12	Murcia	47	1,77%	70,36%
13	Tarragona	45	1,69%	72,05%
14	Córdoba	43	1,62%	73,67%
15	Almería	42	1,58%	75,25%
16	Asturias	42	1,58%	76,84%
17	Pontevedra	42	1,58%	78,42%
18	Bizkaia	40	1,51%	79,92%
19	Girona	38	1,43%	81,36%
20	Cantabria	31	1,17%	82,52%
21	Zaragoza	31	1,17%	83,69%
22	Castellón/ Castelló	29	1,09%	84,78%
23	Gipuzkoa	29	1,09%	85,88%
24	Huelva	29	1,09%	86,97%
25	Jaén	28	1,05%	88,02%
26	Navarra	27	1,02%	89,04%

Rank	Provincia	N	%	% Acum.
27	Toledo	25	0,94%	89,98%
28	Badajoz	24	0,90%	90,89%
29	Albacete	21	0,79%	91,68%
30	Araba/Álava	19	0,72%	92,39%
31	Ciudad Real	19	0,72%	93,11%
32	Valladolid	19	0,72%	93,82%
33	Ourense	17	0,64%	94,46%
34	Santa Cruz de Tenerife	17	0,64%	95,10%
35	Lugo	14	0,53%	95,63%
36	Salamanca	13	0,49%	96,12%
37	Lleida	12	0,45%	96,57%
38	Cáceres	11	0,41%	96,99%
39	Guadalajara	10	0,38%	97,36%
40	La Rioja	9	0,34%	97,70%
41	Segovia	9	0,34%	98,04%
42	Burgos	7	0,26%	98,31%
43	León	7	0,26%	98,57%
44	Palencia	7	0,26%	98,83%
45	Teruel	7	0,26%	99,10%
46	Zamora	7	0,26%	99,36%
47	Cuenca	6	0,23%	99,59%
48	Huesca	4	0,15%	99,74%
49	Soria	4	0,15%	99,89%
50	Ceuta	3	0,11%	100,00%
51	Ávila	0	0,00%	100,00%
52	Melilla	0	0,00%	100,00%
	España	2.655	100,00%	

© Alfonso Miguel Márquez García. mmarquez@ujaen.es [@almimargar](https://twitter.com/almimargar)

Departamento de Organización de Empresas, Marketing y Sociología. Universidad de Jaén

Grupo de Investigación UJA "Dirección y Organización para la Competitividad" (SEJ 232). SECOT. Delegación de Jaén

Depósito Legal: J 300 – 2023. ISSN: 3020-6499

Disponible en Repositorio Institucional de Producción Científica de la Universidad de Jaén: <https://ruja.ujaen.es/handle/10953/617>

Disponible en <https://ammarquezgarcia.wixsite.com/mmarquez/informe-semanal-sociedades-espana>

INFORME SEMANAL DE EMPRENDIMIENTO SOCIETARIO MERCANTIL EN ESPAÑA

Sábado, 1 de febrero de 2025

Año 3. Número 5

SEMANA DEL 27 AL 31 DE ENERO DE 2025

RANKING POR COMUNIDADES AUTÓNOMAS DE SOCIEDADES MERCANTILES QUE HAN PUBLICADO SU INSCRIPCIÓN EN EL BORNE EN ESPAÑA ESTA SEMANA

Rank	COMUNIDAD AUTÓNOMA	N	%	% ACUMULADO
1	COMUNIDAD DE MADRID	601	22,64%	22,64%
2	ANDALUCÍA	510	19,21%	41,85%
3	CATALUÑA	440	16,57%	58,42%
4	COMUNITAT VALENCIANA	320	12,05%	70,47%
5	GALICIA	126	4,75%	75,22%
6	ILLES BALEARS	94	3,54%	78,76%
7	PAÍS VASCO	88	3,31%	82,07%
8	CANARIAS	86	3,24%	85,31%
9	CASTILLA-LA MANCHA	81	3,05%	88,36%
10	CASTILLA Y LEÓN	73	2,75%	91,11%
11	REGIÓN DE MURCIA	47	1,77%	92,88%
12	ARAGÓN	42	1,58%	94,46%
13	PRINCIPADO DE ASTURIAS	42	1,58%	96,05%
14	EXTREMADURA	35	1,32%	97,36%
15	CANTABRIA	31	1,17%	98,53%
16	COMUNIDAD FORAL DE NAVARRA	27	1,02%	99,55%
17	LA RIOJA	9	0,34%	99,89%
18	CIUDAD AUTÓNOMA DE CEUTA	3	0,11%	100,00%
19	CIUDAD AUTÓNOMA DE MELILLA	0	0,00%	100,00%
	ESPAÑA	2.655	100,00%	

© Alfonso Miguel Márquez García.  mmarquez@ujaen.es  @almimargar

Departamento de Organización de Empresas, Marketing y Sociología. Universidad de Jaén

Grupo de Investigación UJA "Dirección y Organización para la Competitividad" (SEJ 232). SECOT. Delegación de Jaén

Depósito Legal: J 300 – 2023. ISSN: 3020-6499

Disponible en Repositorio Institucional de Producción Científica de la Universidad de Jaén: <https://ruja.ujaen.es/handle/10953/617>

Disponible en <https://ammarquezgarcia.wixsite.com/mmarquez/informe-semanal-sociedades-espana>

INFORME SEMANAL DE EMPRENDIMIENTO SOCIETARIO MERCANTIL EN ESPAÑA

Sábado, 1 de febrero de 2025

Año 3. Número 5

SEMANA DEL 27 AL 31 DE ENERO DE 2025

SOCIEDADES MERCANTILES QUE HAN PUBLICADO SU INSCRIPCIÓN EN EL BORNE EN ESPAÑA ESTA SEMANA POR CCAA Y PROVINCIAS

ANDALUCÍA	510	19,21%	CATALUÑA	440	16,57%
Almería	42	1,58%	Barcelona	345	12,99%
Cádiz	52	1,96%	Girona	38	1,43%
Córdoba	43	1,62%	Lleida	12	0,45%
Granada	48	1,81%	Tarragona	45	1,69%
Huelva	29	1,09%	CIUDAD AUTÓNOMA DE CEUTA	3	0,11%
Jaén	28	1,05%	Ceuta	3	0,11%
Málaga	181	6,82%	CIUDAD AUTÓNOMA DE MELILLA	0	0,00%
Sevilla	87	3,28%	Melilla	0	0,00%
ARAGÓN	42	1,58%	COMUNIDAD DE MADRID	601	22,64%
Huesca	4	0,15%	Madrid	601	22,64%
Teruel	7	0,26%	COMUNIDAD FORAL DE NAVARRA	27	1,02%
Zaragoza	31	1,17%	Navarra	27	1,02%
CANARIAS	86	3,24%	COMUNITAT VALENCIANA	320	12,05%
Las Palmas	69	2,60%	Alicante/Alacant	126	4,75%
Santa Cruz de Tenerife	17	0,64%	Castellón/Castelló	29	1,09%
CANTABRIA	31	1,17%	Valencia/València	165	6,21%
Cantabria	31	1,17%	EXTREMADURA	35	1,32%
CASTILLA Y LEÓN	73	2,75%	Badajoz	24	0,90%
Ávila	0	0,00%	Cáceres	11	0,41%
Burgos	7	0,26%	GALICIA	126	4,75%
León	7	0,26%	A Coruña	53	2,00%
Palencia	7	0,26%	Lugo	14	0,53%
Salamanca	13	0,49%	Ourense	17	0,64%
Segovia	9	0,34%	Pontevedra	42	1,58%
Soria	4	0,15%	ILLES BALEARS	94	3,54%
Valladolid	19	0,72%	Illes Balears	94	3,54%
Zamora	7	0,26%	LA RIOJA	9	0,34%
CASTILLA-LA MANCHA	81	3,05%	La Rioja	9	0,34%
Albacete	21	0,79%	PAÍS VASCO	88	3,31%
Ciudad Real	19	0,72%	Araba/Álava	19	0,72%
Cuenca	6	0,23%	Bizkaia	40	1,51%
Guadalajara	10	0,38%	Gipuzkoa	29	1,09%
Toledo	25	0,94%	PRINCIPADO DE ASTURIAS	42	1,58%
			Asturias	42	1,58%
			REGIÓN DE MURCIA	47	1,77%
			Murcia	47	1,77%
			ESPAÑA	2.655	100,00%

© Alfonso Miguel Márquez García. mmarquez@ujaen.es [@almimargar](https://twitter.com/almimargar)

Departamento de Organización de Empresas, Marketing y Sociología. Universidad de Jaén

Grupo de Investigación UJA "Dirección y Organización para la Competitividad" (SEJ 232). SECOT. Delegación de Jaén

Depósito Legal: J 300 – 2023. ISSN: 3020-6499

Disponible en Repositorio Institucional de Producción Científica de la Universidad de Jaén: <https://ruja.ujaen.es/handle/10953/617>

Disponible en <https://ammarquezgarcia.wixsite.com/mmarquez/informe-semanal-sociedades-espana>

INFORME SEMANAL DE EMPRENDIMIENTO SOCIETARIO MERCANTIL EN ESPAÑA

Sábado, 1 de febrero de 2025

Año 3. Número 5

SEMANA DEL 27 AL 31 DE ENERO DE 2025

CAPITAL SOCIAL SUSCRITO POR LAS SOCIEDADES MERCANTILES QUE HAN PUBLICADO SU INSCRIPCIÓN EN EL BORME EN ESPAÑA ESTA SEMANA POR CCAA

RANK	CCAA	CAPITAL SOCIAL	%	% ACUM.
1	COMUNITAT VALENCIANA	26.647.487,52	19,16%	19,16%
2	CASTILLA-LA MANCHA	23.776.669,00	17,10%	36,26%
3	COMUNIDAD DE MADRID	23.729.939,88	17,07%	53,33%
4	CATALUÑA	17.025.866,72	12,24%	65,57%
5	CANTABRIA	12.130.137,00	8,72%	74,30%
6	ANDALUCÍA	11.652.959,00	8,38%	82,68%
7	COMUNIDAD FORAL DE NAVARRA	5.834.282,00	4,20%	86,87%
8	REGIÓN DE MURCIA	3.583.283,00	2,58%	89,45%
9	ARAGÓN	2.618.227,00	1,88%	91,33%
10	GALICIA	2.431.346,98	1,75%	93,08%
11	CASTILLA Y LEÓN	2.376.821,00	1,71%	94,79%
12	EXTREMADURA	2.242.874,00	1,61%	96,40%
13	ILLES BALEARS	2.043.750,00	1,47%	97,87%
14	PAÍS VASCO	1.034.856,80	0,74%	98,62%
15	PRINCIPADO DE ASTURIAS	741.575,00	0,53%	99,15%
16	CANARIAS	674.945,00	0,49%	99,64%
17	LA RIOJA	495.852,00	0,36%	99,99%
18	CIUDAD AUTÓNOMA DE CEUTA	11.300,00	0,01%	100,00%
19	CIUDAD AUTÓNOMA DE MELILLA	-	0,00%	100,00%
	ESPAÑA	139.052.171,90	100,00%	

© Alfonso Miguel Márquez García. [✉ mmarquez@ujaen.es](mailto:mmarquez@ujaen.es) [🐦 @almimargar](https://twitter.com/almimargar)

Departamento de Organización de Empresas, Marketing y Sociología. Universidad de Jaén

Grupo de Investigación UJA "Dirección y Organización para la Competitividad" (SEJ 232). SECOT. Delegación de Jaén

Déposito Legal: J 300 – 2023. ISSN: 3020-6499

Disponible en Repositorio Institucional de Producción Científica de la Universidad de Jaén: <https://ruja.ujaen.es/handle/10953/617>

Disponible en <https://ammarquezgarcia.wixsite.com/mmarquez/informe-semanal-sociedades-espana>

INFORME SEMANAL DE EMPRENDIMIENTO SOCIETARIO MERCANTIL EN ESPAÑA

Sábado, 1 de febrero de 2025

Año 3. Número 5

SEMANA DEL 27 AL 31 DE ENERO DE 2025

CAPITAL SOCIAL SUSCRITO POR LAS SOCIEDADES MERCANTILES QUE HAN PUBLICADO SU INSCRIPCIÓN EN EL BORME EN ESPAÑA ESTA SEMANA POR PROVINCIAS

RANK	PROVINCIA	CAPITAL SOCIAL	%	% ACUM.	RANK	PROVINCIA	CAPITAL SOCIAL	%	% ACUM.
1	MADRID	23.729.939,88	17,07%	17,07%	27	GIRONA	595.575,00	0,43%	95,61%
2	VALENCIA/ VALÈNCIA	23.543.608,00	16,93%	34,00%	28	LAS PALMAS	584.430,00	0,42%	96,03%
3	GUADALAJARA	21.685.415,00	15,60%	49,59%	29	SEGOVIA	537.100,00	0,39%	96,42%
4	BARCELONA	12.285.940,00	8,84%	58,43%	30	JAÉN	510.291,00	0,37%	96,78%
5	CANTABRIA	12.130.137,00	8,72%	67,15%	31	LA RIOJA	495.852,00	0,36%	97,14%
6	MÁLAGA	6.416.903,00	4,61%	71,77%	32	GRANADA	439.585,00	0,32%	97,46%
7	NAVARRA	5.834.282,00	4,20%	75,96%	33	ARABA/ÁLAVA	434.754,00	0,31%	97,77%
8	MURCIA	3.583.283,00	2,58%	78,54%	34	VALLADOLID	377.804,00	0,27%	98,04%
9	TARRAGONA	3.424.410,00	2,46%	81,00%	35	ALMERÍA	371.721,00	0,27%	98,31%
10	ALICANTE/ ALACANT	2.901.079,52	2,09%	83,09%	36	GIPUZKOA	341.387,80	0,25%	98,55%
11	CÁCERES	2.057.724,00	1,48%	84,57%	37	SALAMANCA	287.430,00	0,21%	98,76%
12	ILLES BALEARS	2.043.750,00	1,47%	86,04%	38	TOLEDO	282.750,00	0,20%	98,96%
13	CÁDIZ	1.649.516,00	1,19%	87,22%	39	BIZKAIA	258.715,00	0,19%	99,15%
14	ZARAGOZA	1.450.163,00	1,04%	88,27%	40	BURGOS	242.201,00	0,17%	99,32%
15	HUESCA	1.045.000,00	0,75%	89,02%	41	CASTELLÓN/ CASTELLÓ	202.800,00	0,15%	99,47%
16	CIUDAD REAL	962.502,00	0,69%	89,71%	42	BADAJOS	185.150,00	0,13%	99,60%
17	SEVILLA	841.974,00	0,61%	90,32%	43	OURENSE	148.000,00	0,11%	99,71%
18	PONTEVEDRA	840.407,00	0,60%	90,92%	44	TERUEL	123.064,00	0,09%	99,80%
19	ALBACETE	825.707,00	0,59%	91,51%	45	SANTA CRUZ DE TENERIFE	90.515,00	0,07%	99,86%
20	LEÓN	772.000,00	0,56%	92,07%	46	ZAMORA	90.080,00	0,06%	99,93%
21	ASTURIAS	741.575,00	0,53%	92,60%	47	PALENCIA	47.206,00	0,03%	99,96%
22	A CORUÑA	729.439,98	0,52%	93,13%	48	SORIA	23.000,00	0,02%	99,98%
23	LLEIDA	719.941,72	0,52%	93,64%	49	CUENCA	20.295,00	0,01%	99,99%
24	HUELVA	713.679,00	0,51%	94,16%	50	CEUTA	11.300,00	0,01%	100,00%
25	LUGO	713.500,00	0,51%	94,67%	51	ÁVILA	-	0,00%	100,00%
26	CÓRDOBA	709.290,00	0,51%	95,18%	52	MELILLA	-	0,00%	100,00%
						ESPAÑA	139.052.171,90	100,00%	

© Alfonso Miguel Márquez García. mmarquez@ujaen.es [@almimargar](https://twitter.com/almimargar)

Departamento de Organización de Empresas, Marketing y Sociología. Universidad de Jaén

Grupo de Investigación UJA "Dirección y Organización para la Competitividad" (SEJ 232). SECOT. Delegación de Jaén

Depósito Legal: J 300 – 2023. ISSN: 3020-6499

Disponible en Repositorio Institucional de Producción Científica de la Universidad de Jaén: <https://ruja.ujaen.es/handle/10953/617>

Disponible en <https://ammarquezgarcia.wixsite.com/mmarquez/informe-semanal-sociedades-espana>

INFORME SEMANAL DE EMPREDIMIENTO SOCIETARIO MERCANTIL EN ESPAÑA

Sábado, 1 de febrero de 2025

Año 3. Número 5

ACUMULADO HASTA EL 31 DE ENERO

RANKING PROVINCIAL DE SOCIEDADES MERCANTILES QUE HAN PUBLICADO SU INSCRIPCIÓN EN EL BORNE EN ESPAÑA HASTA EL 31 DE ENERO DE 2025

Rank	Provincia	N	%	% Acum.
1	Madrid	2.260	22,48%	22,48%
2	Barcelona	1.501	14,93%	37,41%
3	Málaga	697	6,93%	44,34%
4	Alicante/ Alacant	553	5,50%	49,84%
5	Valencia/ València	544	5,41%	55,25%
6	Sevilla	366	3,64%	58,89%
7	Illes Balears	291	2,89%	61,79%
8	Las Palmas	266	2,65%	64,43%
9	Murcia	235	2,34%	66,77%
10	Santa Cruz de Tenerife	230	2,29%	69,06%
11	Girona	163	1,62%	70,68%
12	Tarragona	163	1,62%	72,30%
13	Cádiz	161	1,60%	73,90%
14	Bizkaia	160	1,59%	75,49%
15	Granada	154	1,53%	77,02%
16	A Coruña	150	1,49%	78,52%
17	Zaragoza	143	1,42%	79,94%
18	Asturias	139	1,38%	81,32%
19	Pontevedra	128	1,27%	82,59%
20	Almería	124	1,23%	83,83%
21	Córdoba	119	1,18%	85,01%
22	Castellón/ Castelló	118	1,17%	86,18%
23	Toledo	108	1,07%	87,26%
24	Badajoz	99	0,98%	88,24%
25	Gipuzkoa	97	0,96%	89,21%

Rank	Provincia	N	%	% Acum.
26	Cantabria	96	0,95%	90,16%
27	Navarra	93	0,93%	91,09%
28	Huelva	87	0,87%	91,95%
29	Ciudad Real	67	0,67%	92,62%
30	Jaén	61	0,61%	93,23%
31	Lleida	60	0,60%	93,82%
32	Valladolid	60	0,60%	94,42%
33	Albacete	59	0,59%	95,01%
34	Cáceres	41	0,41%	95,41%
35	Ourense	40	0,40%	95,81%
36	Salamanca	40	0,40%	96,21%
37	León	36	0,36%	96,57%
38	Lugo	34	0,34%	96,91%
39	Guadalajara	33	0,33%	97,23%
40	La Rioja	31	0,31%	97,54%
41	Araba/Álava	30	0,30%	97,84%
42	Burgos	28	0,28%	98,12%
43	Huesca	27	0,27%	98,39%
44	Segovia	27	0,27%	98,66%
45	Cuenca	25	0,25%	98,91%
46	Zamora	23	0,23%	99,13%
47	Teruel	20	0,20%	99,33%
48	Soria	18	0,18%	99,51%
49	Palencia	16	0,16%	99,67%
50	Melilla	15	0,15%	99,82%
51	Ávila	11	0,11%	99,93%
52	Ceuta	7	0,07%	100,00%
	España	10.054	100,00%	

© Alfonso Miguel Márquez García. mmarquez@ujaen.es [@almimargar](https://twitter.com/almimargar)

Departamento de Organización de Empresas, Marketing y Sociología. Universidad de Jaén

Grupo de Investigación UJA "Dirección y Organización para la Competitividad" (SEJ 232). SECOT. Delegación de Jaén

Depósito Legal: J 300 – 2023. ISSN: 3020-6499

Disponible en Repositorio Institucional de Producción Científica de la Universidad de Jaén: <https://ruja.ujaen.es/handle/10953/617>

Disponible en <https://ammarquezgarcia.wixsite.com/mmarquez/informe-semanal-sociedades-espana>

INFORME SEMANAL DE EMPRENDIMIENTO SOCIETARIO MERCANTIL EN ESPAÑA

Sábado, 1 de febrero de 2025

Año 3. Número 5

ACUMULADO HASTA EL 31 DE ENERO RANKING POR COMUNIDADES AUTÓNOMAS DE SOCIEDADES MERCANTILES QUE HAN PUBLICADO SU INSCRIPCIÓN EN EL BORME EN ESPAÑA HASTA EL 31 DE ENERO DE 2025

Rank	COMUNIDAD AUTÓNOMA	N	%	% ACUMULADO
1	COMUNIDAD DE MADRID	2.260	22,48%	22,48%
2	CATALUÑA	1.887	18,77%	41,25%
3	ANDALUCÍA	1.769	17,59%	58,84%
4	COMUNITAT VALENCIANA	1.215	12,08%	70,93%
5	CANARIAS	496	4,93%	75,86%
6	GALICIA	352	3,50%	79,36%
7	CASTILLA-LA MANCHA	292	2,90%	82,27%
8	ILLES BALEARS	291	2,89%	85,16%
9	PAÍS VASCO	287	2,85%	88,01%
10	CASTILLA Y LEÓN	259	2,58%	90,59%
11	REGIÓN DE MURCIA	235	2,34%	92,93%
12	ARAGÓN	190	1,89%	94,82%
13	EXTREMADURA	140	1,39%	96,21%
14	PRINCIPADO DE ASTURIAS	139	1,38%	97,59%
15	CANTABRIA	96	0,95%	98,55%
16	COMUNIDAD FORAL DE NAVARRA	93	0,93%	99,47%
17	LA RIOJA	31	0,31%	99,78%
18	CIUDAD AUTÓNOMA DE MELILLA	15	0,15%	99,93%
19	CIUDAD AUTÓNOMA DE CEUTA	7	0,07%	100,00%
	ESPAÑA	10.054	100,00%	

© Alfonso Miguel Márquez García.  mmarquez@ujaen.es  @almimargar

Departamento de Organización de Empresas, Marketing y Sociología. Universidad de Jaén

Grupo de Investigación UJA "Dirección y Organización para la Competitividad" (SEJ 232). SECOT. Delegación de Jaén

Depósito Legal: J 300 – 2023. ISSN: 3020-6499

Disponible en Repositorio Institucional de Producción Científica de la Universidad de Jaén: <https://ruja.ujaen.es/handle/10953/617>

Disponible en <https://ammarquezgarcia.wixsite.com/mmarquez/informe-semanal-sociedades-espana>

INFORME SEMANAL DE EMPREDIMIENTO SOCIETARIO MERCANTIL EN ESPAÑA

Sábado, 1 de febrero de 2025

Año 3. Número 5

ACUMULADO HASTA EL 31 DE ENERO

SOCIEDADES MERCANTILES QUE HAN PUBLICADO SU INSCRIPCIÓN EN EL BORME HASTA EL 31 DE ENERO DE 2025 POR CCAA Y PROVINCIAS

ANDALUCÍA	1.769	17,59%	CATALUÑA	1.887	18,77%
Almería	124	1,23%	Barcelona	1501	14,93%
Cádiz	161	1,60%	Girona	163	1,62%
Córdoba	119	1,18%	Lleida	60	0,60%
Granada	154	1,53%	Tarragona	163	1,62%
Huelva	87	0,87%	CIUDAD AUTÓNOMA DE CEUTA	7	0,07%
Jaén	61	0,61%	Ceuta	7	0,07%
Málaga	697	6,93%	CIUDAD AUTÓNOMA DE MELILLA	15	0,15%
Sevilla	366	3,64%	Melilla	15	0,15%
ARAGÓN	190	1,89%	COMUNIDAD DE MADRID	2.260	22,48%
Huesca	27	0,27%	Madrid	2260	22,48%
Teruel	20	0,20%	COMUNIDAD FORAL DE NAVARRA	93	0,93%
Zaragoza	143	1,42%	Navarra	93	0,93%
CANARIAS	496	4,93%	COMUNITAT VALENCIANA	1.215	12,08%
Las Palmas	266	2,65%	Alicante/Alacant	553	5,50%
Santa Cruz de Tenerife	230	2,29%	Castellón/Castelló	118	1,17%
CANTABRIA	96	0,95%	Valencia/València	544	5,41%
Cantabria	96	0,95%	EXTREMADURA	140	1,39%
CASTILLA Y LEÓN	259	2,58%	Badajoz	99	0,98%
Ávila	11	0,11%	Cáceres	41	0,41%
Burgos	28	0,28%	GALICIA	352	3,50%
León	36	0,36%	A Coruña	150	1,49%
Palencia	16	0,16%	Lugo	34	0,34%
Salamanca	40	0,40%	Ourense	40	0,40%
Segovia	27	0,27%	Pontevedra	128	1,27%
Soria	18	0,18%	ILLES BALEARS	291	2,89%
Valladolid	60	0,60%	Illes Balears	291	2,89%
Zamora	23	0,23%	LA RIOJA	31	0,31%
CASTILLA-LA MANCHA	292	2,90%	La Rioja	31	0,31%
Albacete	59	0,59%	PAÍS VASCO	287	2,85%
Ciudad Real	67	0,67%	Araba/Álava	30	0,30%
Cuenca	25	0,25%	Bizkaia	160	1,59%
Guadalajara	33	0,33%	Gipuzkoa	97	0,96%
Toledo	108	1,07%	PRINCIPADO DE ASTURIAS	139	1,38%
			Asturias	139	1,38%
			REGIÓN DE MURCIA	235	2,34%
			Murcia	235	2,34%
			ESPAÑA	10.054	100,00%

© Alfonso Miguel Márquez García.  mmarquez@ujaen.es  @almimargar

Departamento de Organización de Empresas, Marketing y Sociología. Universidad de Jaén

Grupo de Investigación UJA "Dirección y Organización para la Competitividad" (SEJ 232). SECOT. Delegación de Jaén

Depósito Legal: J 300 – 2023. ISSN: 3020-6499

Disponible en Repositorio Institucional de Producción Científica de la Universidad de Jaén: <https://ruja.ujaen.es/handle/10953/617>

Disponible en <https://ammarquezgarcia.wixsite.com/mmarquez/informe-semanal-sociedades-espana>

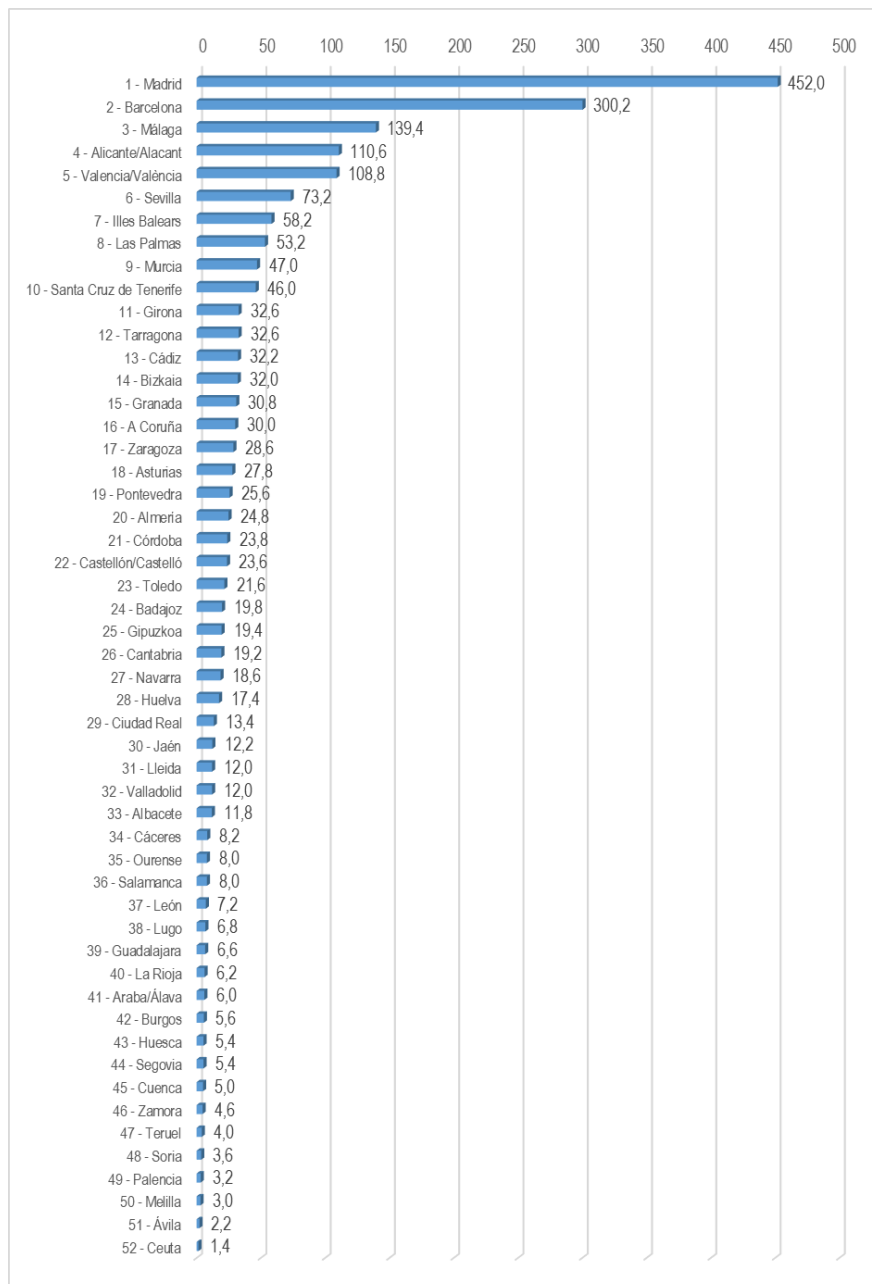
INFORME SEMANAL DE EMPRENDIMIENTO SOCIETARIO MERCANTIL EN ESPAÑA

Sábado, 1 de febrero de 2025

Año 3. Número 5

ACUMULADO HASTA EL 31 DE ENERO

MEDIA SEMANAL PROVINCIAL DE SOCIEDADES MERCANTILES QUE HAN PUBLICADO SU INSCRIPCIÓN EN EL BORME HASTA EL 31 DE ENERO



© Alfonso Miguel Márquez García. mmarquez@ujaen.es [@almimargar](https://twitter.com/almimargar)

Departamento de Organización de Empresas, Marketing y Sociología. Universidad de Jaén

Grupo de Investigación UJA "Dirección y Organización para la Competitividad" (SEJ 232). SECOT. Delegación de Jaén

Depósito Legal: J 300 – 2023. ISSN: 3020-6499

Disponible en Repositorio Institucional de Producción Científica de la Universidad de Jaén: <https://ruja.ujaen.es/handle/10953/617>

Disponible en <https://ammarquezgarcia.wixsite.com/mmarquez/informe-semanal-sociedades-espana>

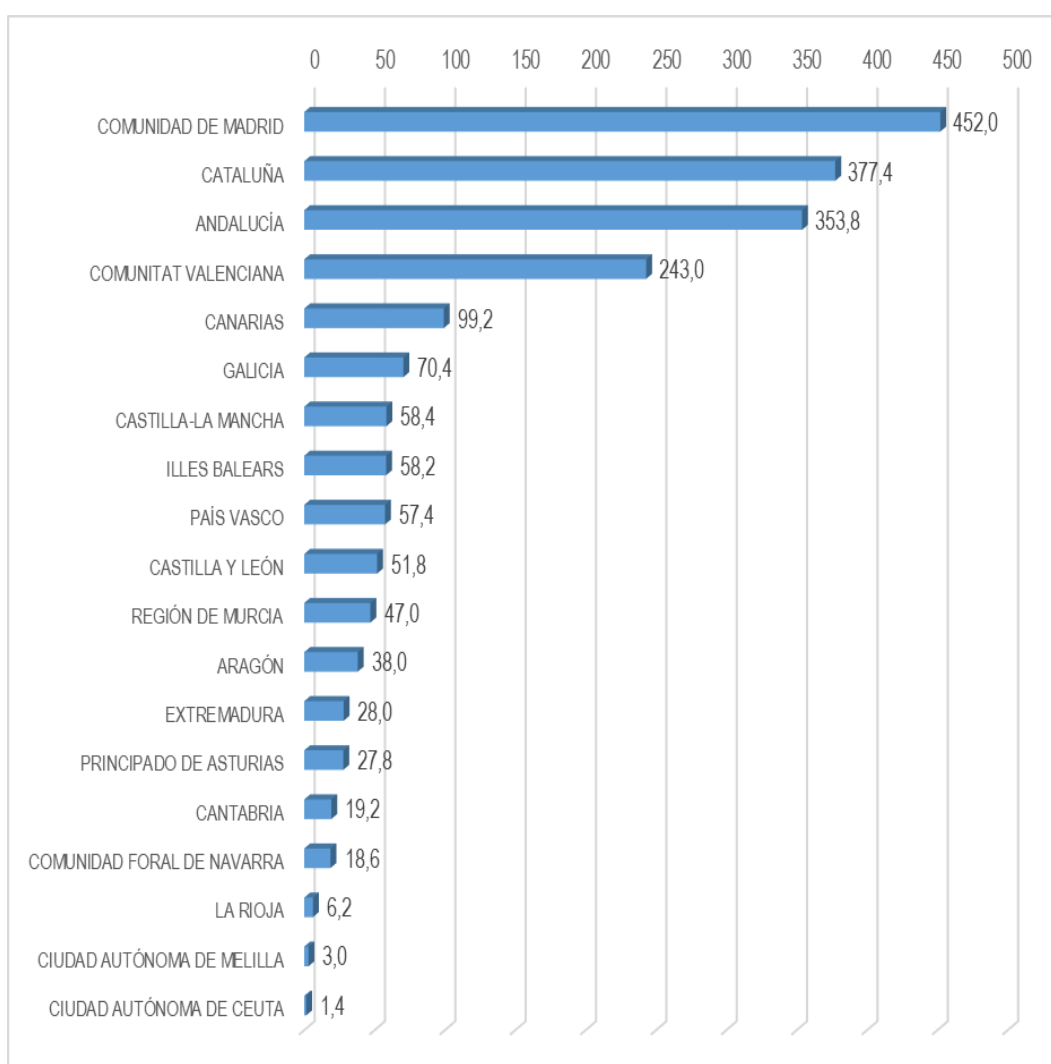
INFORME SEMANAL DE EMPRENDIMIENTO SOCIETARIO MERCANTIL EN ESPAÑA

Sábado, 1 de febrero de 2025

Año 3. Número 5

ACUMULADO HASTA EL 31 DE ENERO

MEDIA SEMANAL POR CCAA DE SOCIEDADES MERCANTILES QUE HAN PUBLICADO SU INSCRIPCIÓN EN EL BORME HASTA EL 31 DE ENERO



© Alfonso Miguel Márquez García. mmarquez@ujaen.es [@almimargar](https://twitter.com/almimargar)

Departamento de Organización de Empresas, Marketing y Sociología. Universidad de Jaén

Grupo de Investigación UJA "Dirección y Organización para la Competitividad" (SEJ 232). SECOT. Delegación de Jaén

Depósito Legal: J 300 – 2023. ISSN: 3020-6499

Disponible en Repositorio Institucional de Producción Científica de la Universidad de Jaén: <https://ruja.ujaen.es/handle/10953/617>

Disponible en <https://ammarquezgarcia.wixsite.com/mmarquez/informe-semanal-sociedades-espana>

INFORME SEMANAL DE EMPRESARIATO SOCIETARIO MERCANTIL EN ESPAÑA

Sábado, 1 de febrero de 2025

Año 3. Número 5

ACUMULADO HASTA EL 31 DE ENERO

CAPITAL SOCIAL SUSCRITO POR LAS SOCIEDADES MERCANTILES
QUE HAN PUBLICADO SU INSCRIPCIÓN EN EL BORNE EN ESPAÑA
HASTA EL 31 DE ENERO DE 2025 POR CCAA

RANK	CCAA	CAPITAL SOCIAL	%	% ACUM.
1	COMUNIDAD DE MADRID	105.344.283,66	17,48%	17,48%
2	ANDALUCÍA	88.309.234,81	14,65%	32,13%
3	CATALUÑA	86.930.484,93	14,42%	46,55%
4	GALICIA	84.182.529,22	13,97%	60,52%
5	COMUNITAT VALENCIANA	67.916.461,52	11,27%	71,79%
6	PAÍS VASCO	33.972.353,64	5,64%	77,43%
7	CASTILLA-LA MANCHA	30.268.652,00	5,02%	82,45%
8	REGIÓN DE MURCIA	22.398.600,00	3,72%	86,16%
9	CANTABRIA	13.509.028,00	2,24%	88,41%
10	ARAGÓN	12.225.652,00	2,03%	90,43%
11	CASTILLA Y LEÓN	12.153.738,00	2,02%	92,45%
12	COMUNIDAD FORAL DE NAVARRA	10.211.653,00	1,69%	94,15%
13	ILLES BALEARS	8.998.732,00	1,49%	95,64%
14	PRINCIPADO DE ASTURIAS	8.531.043,00	1,42%	97,05%
15	CANARIAS	7.864.978,00	1,30%	98,36%
16	EXTREMADURA	6.759.865,00	1,12%	99,48%
17	LA RIOJA	1.826.156,15	0,30%	99,78%
18	CIUDAD AUTÓNOMA DE CEUTA	853.007,00	0,14%	99,93%
19	CIUDAD AUTÓNOMA DE MELILLA	451.136,00	0,07%	100,00%
	ESPAÑA	602.707.587,93	100,00%	

© Alfonso Miguel Márquez García. mmarquez@ujaen.es [@almimargar](https://twitter.com/almimargar)

Departamento de Organización de Empresas, Marketing y Sociología. Universidad de Jaén

Grupo de Investigación UJA "Dirección y Organización para la Competitividad" (SEJ 232). SECOT. Delegación de Jaén

Depósito Legal: J 300 – 2023. ISSN: 3020-6499

Disponible en Repositorio Institucional de Producción Científica de la Universidad de Jaén: <https://ruja.ujaen.es/handle/10953/617>

Disponible en <https://ammarquezgarcia.wixsite.com/mmarquez/informe-semanal-sociedades-espana>

INFORME SEMANAL DE EMPRENDIMIENTO SOCIETARIO MERCANTIL EN ESPAÑA

Sábado, 1 de febrero de 2025

Año 3. Número 5

ACUMULADO HASTA EL 31 DE ENERO

CAPITAL SOCIAL SUSCRITO POR LAS SOCIEDADES MERCANTILES QUE HAN PUBLICADO SU INSCRIPCIÓN EN EL BORME EN ESPAÑA HASTA EL 31 DE ENERO DE 2025 POR PROVINCIAS

RANK	PROVINCIA	CAPITAL SOCIAL	%	% ACUM	RANK	PROVINCIA	CAPITAL SOCIAL	%	% ACUM
1	MADRID	105.344.283,66	17,48%	17,48%	26	VALLADOLID	3.343.652,00	0,55%	93,93%
2	A CORUÑA	76.215.177,22	12,65%	30,12%	27	LEÓN	3.249.117,00	0,54%	94,47%
3	VALENCIA/ VALÈNCIA	55.625.810,00	9,23%	39,35%	28	BADAJOS	3.217.336,00	0,53%	95,00%
4	BARCELONA	41.793.220,21	6,93%	46,29%	29	LUGO	2.828.910,00	0,47%	95,47%
5	MÁLAGA	35.658.343,00	5,92%	52,20%	30	ALMERÍA	2.516.755,00	0,42%	95,89%
6	SEVILLA	30.755.619,81	5,10%	57,31%	31	ALBACETE	2.318.567,00	0,38%	96,28%
7	GIRONA	30.712.066,00	5,10%	62,40%	32	SORIA	2.219.249,00	0,37%	96,64%
8	BIZKAIA	29.402.339,84	4,88%	67,28%	33	GRANADA	2.019.554,00	0,34%	96,98%
9	MURCIA	22.398.600,00	3,72%	71,00%	34	LAS PALMAS	1.984.529,00	0,33%	97,31%
10	GUADALAJARA	22.332.509,00	3,71%	74,70%	35	TOLEDO	1.945.828,00	0,32%	97,63%
11	CANTABRIA	13.509.028,00	2,24%	76,94%	36	HUESCA	1.936.343,00	0,32%	97,95%
12	ALICANTE/ ALACANT	10.478.543,52	1,74%	78,68%	37	LA RIOJA	1.826.156,15	0,30%	98,26%
13	NAVARRA	10.211.653,00	1,69%	80,38%	38	CASTELLÓN/ CASTELLÓ	1.812.108,00	0,30%	98,56%
14	ZARAGOZA	10.046.235,00	1,67%	82,04%	39	HUELVA	1.464.877,00	0,24%	98,80%
15	LLEIDA	9.186.216,72	1,52%	83,57%	40	ZAMORA	1.019.633,00	0,17%	98,97%
16	CÁDIZ	9.148.738,00	1,52%	85,09%	41	OURENSE	882.701,00	0,15%	99,12%
17	ILLES BALEARS	8.998.732,00	1,49%	86,58%	42	CEUTA	853.007,00	0,14%	99,26%
18	ASTURIAS	8.531.043,00	1,42%	87,99%	43	SALAMANCA	788.719,00	0,13%	99,39%
19	CÓRDOBA	5.983.117,00	0,99%	88,99%	44	JAÉN	762.231,00	0,13%	99,51%
20	SANTA CRUZ DE TENERIFE	5.880.449,00	0,98%	89,96%	45	BURGOS	713.006,00	0,12%	99,63%
21	TARRAGONA	5.238.982,00	0,87%	90,83%	46	SEGOVIA	707.550,00	0,12%	99,75%
22	PONTEVEDRA	4.255.741,00	0,71%	91,54%	47	ARABA/ÁLAVA	470.754,00	0,08%	99,83%
23	GIPUZKOA	4.099.259,80	0,68%	92,22%	48	MELILLA	451.136,00	0,07%	99,90%
24	CÁCERES	3.542.529,00	0,59%	92,81%	49	TERUEL	243.074,00	0,04%	99,94%
25	CIUDAD REAL	3.441.008,00	0,57%	93,38%	50	CUENCA	230.740,00	0,04%	99,98%
					51	PALENCIA	77.811,00	0,01%	99,99%
					52	ÁVILA	35.001,00	0,01%	100,00%
						ESPAÑA	602.707.587,93	100,00%	

© Alfonso Miguel Márquez García. mmarquez@ujaen.es [@almimargar](https://twitter.com/almimargar)

Departamento de Organización de Empresas, Marketing y Sociología. Universidad de Jaén

Grupo de Investigación UJA "Dirección y Organización para la Competitividad" (SEJ 232). SECOT. Delegación de Jaén

Depósito Legal: J 300 – 2023. ISSN: 3020-6499

Disponible en Repositorio Institucional de Producción Científica de la Universidad de Jaén: <https://ruja.ujaen.es/handle/10953/617>

Disponible en <https://ammarquezgarcia.wixsite.com/mmarquez/informe-semanal-sociedades-espana>

INFORME SEMANAL DE EMPRENDIMIENTO SOCIETARIO MERCANTIL EN ESPAÑA

Sábado, 1 de febrero de 2025

Año 3. Número 5

El Informe Semanal de Emprendimiento Societario Mercantil en España surge de la actividad investigadora del Prof. Dr. Alfonso Miguel Márquez García, miembro del Grupo de Investigación UJA “Dirección y Organización para la Competitividad” (SEJ 232) de la Universidad de Jaén, secretario del Observatorio del Ecosistema Emprendedor de Andalucía (OEEA) y socio de la Delegación de SECOT en Jaén con la intención de [promover el emprendimiento a través de la difusión semanal de los datos de creación de sociedades mercantiles](#) publicados en el Boletín Oficial del Registro Mercantil (BORME).

El Informe Semanal de Emprendimiento Societario Mercantil en España [presenta de forma gráfica y sencilla los datos semanales y acumulados de creación de sociedades mercantiles](#) publicados en el BORME hasta la fecha, [desagregados a nivel autonómico y provincial](#).

El Informe Semanal de Emprendimiento Societario Mercantil en España pretende ser una [herramienta útil para la difusión de la actividad emprendedora societaria en España, en cada Comunidad Autónoma y en cada provincia](#).

La publicación semanal en un formato fácil de interpretar de la creación de sociedades mercantiles desarrollada en España y desagregada a nivel autonómico y provincial, ofrece a los medios de comunicación y a los responsables de las actividades de promoción del emprendimiento una oportunidad de [conocer en tiempo real la actividad emprendedora societaria en España, en su Comunidad Autónoma y en su provincia, y su evolución, comparada también con el resto de territorios](#).

[Los datos aquí ofrecidos no tienen carácter oficial](#), aunque proceden de una fuente oficial, el Boletín Oficial del Registro Mercantil (https://www.boe.es/diario_borme/). El Registro Mercantil publica datos mensuales de acuerdo a la fecha de inscripción de las empresas. La fecha de publicación en el BORME es siempre posterior, por lo que pueden existir discrepancias dado que en este trabajo se analiza la información publicada diariamente, agregada de forma semanal.

Se permite la utilización de los datos, tablas y gráficos citando la procedencia de los mismos. Puede citarlo así:

Márquez-García, Alfonso Miguel (2024). *Informe Semanal de Emprendimiento Societario Mercantil en España*, 3(5), 27-31 enero: 1-16. ISSN: 3020-6499.

Los datos de este informe se distribuyen en Twitter, Facebook y LinkedIn. Si le interesa patrocinar este contenido y que su marca o empresa aparezca en este documento y en las publicaciones en redes sociales puede contactar en mmarquez@ujaen.

© Alfonso Miguel Márquez García. [✉ mmarquez@ujaen.es](mailto:mmarquez@ujaen.es) [🐦 @almimargar](https://twitter.com/almimargar)

Departamento de Organización de Empresas, Marketing y Sociología. Universidad de Jaén

Grupo de Investigación UJA “Dirección y Organización para la Competitividad” (SEJ 232). SECOT. Delegación de Jaén

Depósito Legal: J 300 – 2023. ISSN: 3020-6499

Disponible en Repositorio Institucional de Producción Científica de la Universidad de Jaén: <https://ruja.ujaen.es/handle/10953/617>

Disponible en <https://ammarquezgarcia.wixsite.com/mmarquez/informe-semanal-sociedades-espana>