

Informe Semanal de Emprendimiento Societario Mercantil en España

Alfonso Miguel Márquez-García
Departamento de Organización
de Empresas, Márketing y Sociología

UJa Universidad
de Jaén

Año 3

Nº 7

10 al 14 de febrero de 2025

ISSN: 3020-6499

INFORME SEMANAL DE EMPRENDIMIENTO SOCIETARIO MERCANTIL EN ESPAÑA

Sábado, 15 de febrero de 2025

Año 3. Número 7

SEMANA DEL 10 AL 14 DE FEBRERO DE 2025

RESUMEN NACIONAL DE SOCIEDADES MERCANTILES QUE HAN PUBLICADO SU INSCRIPCIÓN EN EL BORME EN ESPAÑA



SEMANTAL



2.249 Sociedades Mercantiles publicadas esta semana en España

MAYOR NÚMERO DE INSCRIPCIONES ESTA SEMANA

PROVINCIAS		
	MADRID	526
	BARCELONA	271
	VALENCIA/VALÈNCIA	144

COMUNIDADES AUTÓNOMAS		
	COMUNIDAD DE MADRID	526
	ANDALUCÍA	379
	CATALUÑA	346

ACUMULADO EN 2025

Sociedades Mercantiles publicadas en el BORME en España
en 2025 hasta el 14 de febrero

14.931

MAYOR NÚMERO DE INSCRIPCIONES EN 2025

PROVINCIAS		
	MADRID	3.336
	BARCELONA	2.169
	MÁLAGA	974

COMUNIDADES AUTÓNOMAS		
	COMUNIDAD DE MADRID	3.336
	CATALUÑA	2.760
	ANDALUCÍA	2.592

© Alfonso Miguel Márquez García.  mmarquez@ujaen.es  [@almimargar](https://twitter.com/almimargar)

Departamento de Organización de Empresas, Marketing y Sociología. Universidad de Jaén

Grupo de Investigación UJA "Dirección y Organización para la Competitividad" (SEJ 232). SECOT. Delegación de Jaén

Depósito Legal: J 300 – 2023. ISSN: 3020-6499

Disponible en Repositorio Institucional de Producción Científica de la Universidad de Jaén: <https://ruja.ujaen.es/handle/10953/617>

Disponible en <https://ammarquezgarcia.wixsite.com/mmarquez/informe-semanal-sociedades-espana>

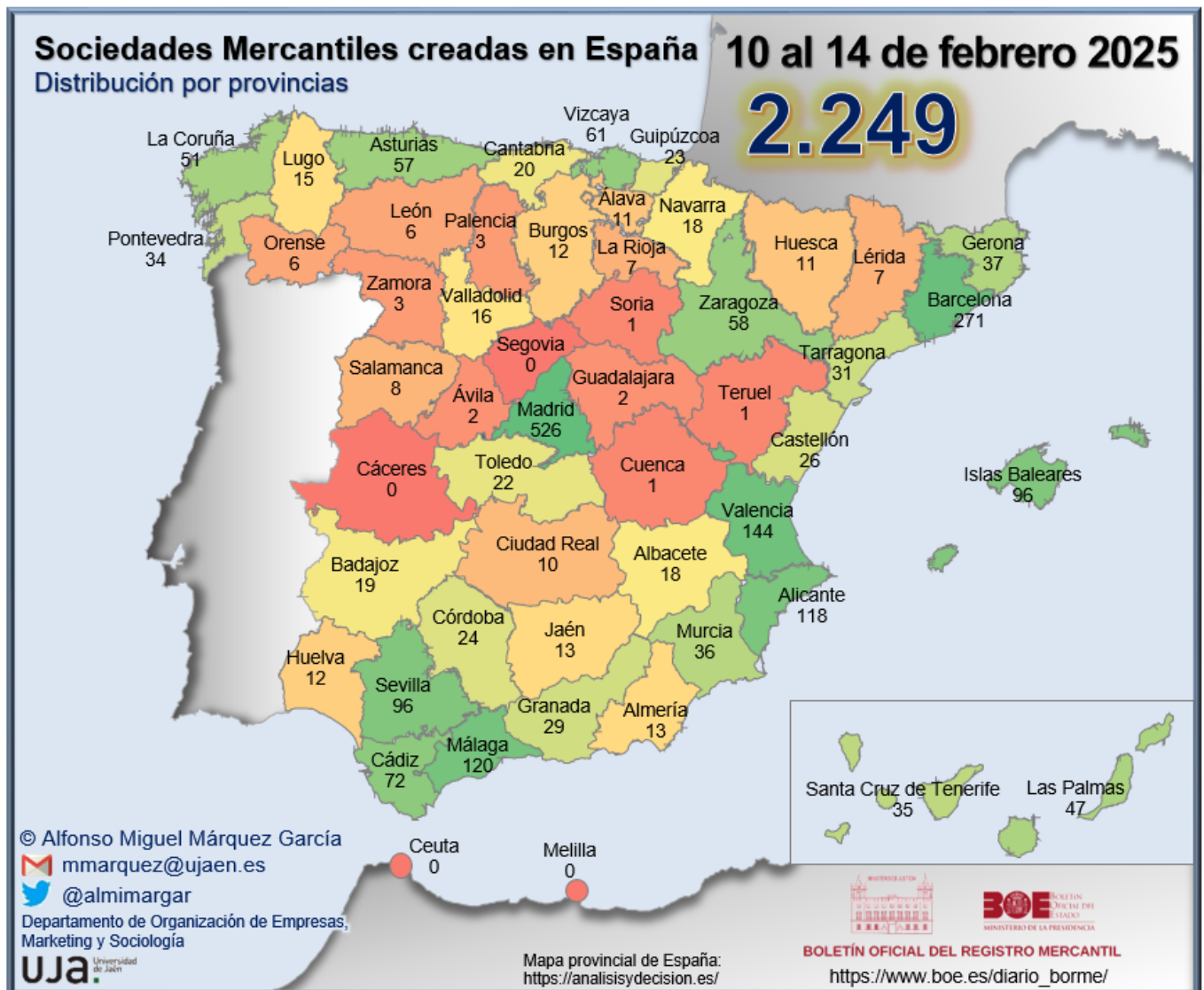
INFORME SEMANAL DE EMPRENDIMIENTO SOCIETARIO MERCANTIL EN ESPAÑA

Sábado, 15 de febrero de 2025

Año 3. Número 7

SEMANA DEL 10 AL 14 DE FEBRERO DE 2025

DISTRIBUCIÓN PROVINCIAL DE SOCIEDADES MERCANTILES QUE HAN PUBLICADO SU INSCRIPCIÓN EN EL BORME ESTA SEMANA



INFORME SEMANAL DE EMPRENDIMIENTO SOCIETARIO MERCANTIL EN ESPAÑA

Sábado, 15 de febrero de 2025

Año 3. Número 7

SEMANA DEL 10 AL 14 DE FEBRERO DE 2025

RANKING PROVINCIAL DE SOCIEDADES MERCANTILES QUE HAN PUBLICADO SU INSCRIPCIÓN EN EL BORME EN ESPAÑA ESTA SEMANA

Rank	Provincia	N	%	% Acum.
1	Madrid	526	23,39%	23,39%
2	Barcelona	271	12,05%	35,44%
3	Valencia/ València	144	6,40%	41,84%
4	Málaga	120	5,34%	47,18%
5	Alicante/ Alacant	118	5,25%	52,42%
6	Illes Balears	96	4,27%	56,69%
7	Sevilla	96	4,27%	60,96%
8	Cádiz	72	3,20%	64,16%
9	Bizkaia	61	2,71%	66,87%
10	Zaragoza	58	2,58%	69,45%
11	Asturias	57	2,53%	71,99%
12	A Coruña	51	2,27%	74,26%
13	Las Palmas	47	2,09%	76,35%
14	Girona	37	1,65%	77,99%
15	Murcia	36	1,60%	79,59%
16	Santa Cruz de Tenerife	35	1,56%	81,15%
17	Pontevedra	34	1,51%	82,66%
18	Tarragona	31	1,38%	84,04%
19	Granada	29	1,29%	85,33%
20	Castellón/ Castelló	26	1,16%	86,48%
21	Córdoba	24	1,07%	87,55%
22	Gipuzkoa	23	1,02%	88,57%
23	Toledo	22	0,98%	89,55%
24	Cantabria	20	0,89%	90,44%
25	Badajoz	19	0,84%	91,29%

Rank	Provincia	N	%	% Acum.
26	Albacete	18	0,80%	92,09%
27	Navarra	18	0,80%	92,89%
28	Valladolid	16	0,71%	93,60%
29	Lugo	15	0,67%	94,26%
30	Almería	13	0,58%	94,84%
31	Jaén	13	0,58%	95,42%
32	Burgos	12	0,53%	95,95%
33	Huelva	12	0,53%	96,49%
34	Araba/Álava	11	0,49%	96,98%
35	Huesca	11	0,49%	97,47%
36	Ciudad Real	10	0,44%	97,91%
37	Salamanca	8	0,36%	98,27%
38	La Rioja	7	0,31%	98,58%
39	Lleida	7	0,31%	98,89%
40	León	6	0,27%	99,16%
41	Ourense	6	0,27%	99,42%
42	Palencia	3	0,13%	99,56%
43	Zamora	3	0,13%	99,69%
44	Ávila	2	0,09%	99,78%
45	Guadalajara	2	0,09%	99,87%
46	Cuenca	1	0,04%	99,91%
47	Soria	1	0,04%	99,96%
48	Teruel	1	0,04%	100,00%
49	Cáceres	-	0,00%	100,00%
50	Ceuta	-	0,00%	100,00%
51	Melilla	-	0,00%	100,00%
52	Segovia	-	0,00%	100,00%
	España	2.249	100,00%	

© Alfonso Miguel Márquez García.  mmarquez@ujaen.es  @almimargar

Departamento de Organización de Empresas, Marketing y Sociología. Universidad de Jaén

Grupo de Investigación UJA "Dirección y Organización para la Competitividad" (SEJ 232). SECOT. Delegación de Jaén

Depósito Legal: J 300 – 2023. ISSN: 3020-6499

Disponible en Repositorio Institucional de Producción Científica de la Universidad de Jaén: <https://ruja.ujaen.es/handle/10953/617>

Disponible en <https://ammarquezgarcia.wixsite.com/mmarquez/informe-semanal-sociedades-espana>

INFORME SEMANAL DE EMPRENDIMIENTO SOCIETARIO MERCANTIL EN ESPAÑA

Sábado, 15 de febrero de 2025

Año 3. Número 7

SEMANA DEL 10 AL 14 DE FEBRERO DE 2025

RANKING POR COMUNIDADES AUTÓNOMAS DE SOCIEDADES MERCANTILES QUE HAN PUBLICADO SU INSCRIPCIÓN EN EL BORME EN ESPAÑA ESTA SEMANA

Rank	COMUNIDAD AUTÓNOMA	N	%	% ACUMULADO
1	COMUNIDAD DE MADRID	526	23,39%	23,39%
2	ANDALUCÍA	379	16,85%	40,24%
3	CATALUÑA	346	15,38%	55,62%
4	COMUNITAT VALENCIANA	288	12,81%	68,43%
5	GALICIA	106	4,71%	73,14%
6	ILLES BALEARS	96	4,27%	77,41%
7	PAÍS VASCO	95	4,22%	81,64%
8	CANARIAS	82	3,65%	85,28%
9	ARAGÓN	70	3,11%	88,39%
10	PRINCIPADO DE ASTURIAS	57	2,53%	90,93%
11	CASTILLA-LA MANCHA	53	2,36%	93,29%
12	CASTILLA Y LEÓN	51	2,27%	95,55%
13	REGIÓN DE MURCIA	36	1,60%	97,15%
14	CANTABRIA	20	0,89%	98,04%
15	EXTREMADURA	19	0,84%	98,89%
16	COMUNIDAD FORAL DE NAVARRA	18	0,80%	99,69%
17	LA RIOJA	7	0,31%	100,00%
18	CIUDAD AUTÓNOMA DE CEUTA	0	0,00%	100,00%
19	CIUDAD AUTÓNOMA DE MELILLA	0	0,00%	100,00%
	ESPAÑA	2.249	100,00%	

© Alfonso Miguel Márquez García.  mmarquez@ujaen.es  @almimargar

Departamento de Organización de Empresas, Marketing y Sociología. Universidad de Jaén

Grupo de Investigación UJA "Dirección y Organización para la Competitividad" (SEJ 232). SECOT. Delegación de Jaén

Depósito Legal: J 300 – 2023. ISSN: 3020-6499

Disponible en Repositorio Institucional de Producción Científica de la Universidad de Jaén: <https://ruja.ujaen.es/handle/10953/617>

Disponible en <https://ammarquezgarcia.wixsite.com/mmarquez/informe-semanal-sociedades-espana>

INFORME SEMANAL DE EMPRENDIMIENTO SOCIETARIO MERCANTIL EN ESPAÑA

Sábado, 15 de febrero de 2025

Año 3. Número 7

SEMANA DEL 10 AL 14 DE FEBRERO DE 2025

SOCIEDADES MERCANTILES QUE HAN PUBLICADO SU INSCRIPCIÓN EN EL BORNE EN ESPAÑA ESTA SEMANA POR CCAA Y PROVINCIAS

ANDALUCÍA	379	16,85%	CATALUÑA	346	15,38%
Almería	13	0,58%	Barcelona	271	12,05%
Cádiz	72	3,20%	Girona	37	1,65%
Córdoba	24	1,07%	Lleida	7	0,31%
Granada	29	1,29%	Tarragona	31	1,38%
Huelva	12	0,53%	CIUDAD AUTÓNOMA DE CEUTA	0	0,00%
Jaén	13	0,58%	Ceuta	0	0,00%
Málaga	120	5,34%	CIUDAD AUTÓNOMA DE MELILLA	0	0,00%
Sevilla	96	4,27%	Melilla	0	0,00%
ARAGÓN	70	3,11%	COMUNIDAD DE MADRID	526	23,39%
Huesca	11	0,49%	Madrid	526	23,39%
Teruel	1	0,04%	COMUNIDAD FORAL DE NAVARRA	18	0,80%
Zaragoza	58	2,58%	Navarra	18	0,80%
CANARIAS	82	3,65%	COMUNITAT VALENCIANA	288	12,81%
Las Palmas	47	2,09%	Alicante/Alacant	118	5,25%
Santa Cruz de Tenerife	35	1,56%	Castellón/Castelló	26	1,16%
CANTABRIA	20	0,89%	Valencia/València	144	6,40%
Cantabria	20	0,89%	EXTREMADURA	19	0,84%
CASTILLA Y LEÓN	51	2,27%	Badajoz	19	0,84%
Ávila	2	0,09%	Cáceres	0	0,00%
Burgos	12	0,53%	GALICIA	106	4,71%
León	6	0,27%	A Coruña	51	2,27%
Palencia	3	0,13%	Lugo	15	0,67%
Salamanca	8	0,36%	Ourense	6	0,27%
Segovia	0	0,00%	Pontevedra	34	1,51%
Soria	1	0,04%	ILLES BALEARS	96	4,27%
Valladolid	16	0,71%	Illes Balears	96	4,27%
Zamora	3	0,13%	LA RIOJA	7	0,31%
CASTILLA-LA MANCHA	53	2,36%	La Rioja	7	0,31%
Albacete	18	0,80%	PAÍS VASCO	95	4,22%
Ciudad Real	10	0,44%	Araba/Álava	11	0,49%
Cuenca	1	0,04%	Bizkaia	61	2,71%
Guadalajara	2	0,09%	Gipuzkoa	23	1,02%
Toledo	22	0,98%	PRINCIPADO DE ASTURIAS	57	2,53%
			Asturias	57	2,53%
			REGIÓN DE MURCIA	36	1,60%
			Murcia	36	1,60%
			ESPAÑA	2.249	100,00%

© Alfonso Miguel Márquez García. mmarquez@ujaen.es [@almimargar](https://twitter.com/almimargar)

Departamento de Organización de Empresas, Marketing y Sociología. Universidad de Jaén

Grupo de Investigación UJA "Dirección y Organización para la Competitividad" (SEJ 232). SECOT. Delegación de Jaén

Depósito Legal: J 300 – 2023. ISSN: 3020-6499

Disponible en Repositorio Institucional de Producción Científica de la Universidad de Jaén: <https://ruja.ujaen.es/handle/10953/617>

Disponible en <https://ammarquezgarcia.wixsite.com/mmarquez/informe-semanal-sociedades-espana>

INFORME SEMANAL DE EMPRENDIMIENTO SOCIETARIO MERCANTIL EN ESPAÑA

Sábado, 15 de febrero de 2025

Año 3. Número 7

SEMANA DEL 10 AL 14 DE FEBRERO DE 2025

CAPITAL SOCIAL SUSCRITO POR LAS SOCIEDADES MERCANTILES QUE HAN PUBLICADO SU INSCRIPCIÓN EN EL BORME EN ESPAÑA ESTA SEMANA POR CCAA

RANK	CCAA	CAPITAL SOCIAL	%	% ACUM.
1	COMUNITAT VALENCIANA	35.381.699,43	26,96%	26,96%
2	COMUNIDAD DE MADRID	22.739.019,81	17,33%	44,29%
3	CATALUÑA	22.701.356,71	17,30%	61,59%
4	ANDALUCÍA	16.252.754,12	12,38%	73,97%
5	COMUNIDAD FORAL DE NAVARRA	11.975.500,00	9,13%	83,09%
6	PAÍS VASCO	8.449.811,00	6,44%	89,53%
7	ARAGÓN	3.207.246,00	2,44%	91,98%
8	CANARIAS	2.123.125,00	1,62%	93,60%
9	PRINCIPADO DE ASTURIAS	1.964.493,00	1,50%	95,09%
10	ILLES BALEARS	1.565.550,00	1,19%	96,29%
11	GALICIA	1.536.331,00	1,17%	97,46%
12	REGIÓN DE MURCIA	1.351.862,00	1,03%	98,49%
13	CASTILLA-LA MANCHA	722.597,00	0,55%	99,04%
14	CASTILLA Y LEÓN	451.005,00	0,34%	99,38%
15	CANTABRIA	346.226,06	0,26%	99,64%
16	EXTREMADURA	266.365,00	0,20%	99,85%
17	LA RIOJA	201.000,00	0,15%	100,00%
18	CIUDAD AUTÓNOMA DE CEUTA	-	0,00%	100,00%
19	CIUDAD AUTÓNOMA DE MELILLA	-	0,00%	100,00%
	ESPAÑA	131.235.941,13	100,00%	

© Alfonso Miguel Márquez García.  mmarquez@ujaen.es  @almimargar

Departamento de Organización de Empresas, Marketing y Sociología. Universidad de Jaén

Grupo de Investigación UJA "Dirección y Organización para la Competitividad" (SEJ 232). SECOT. Delegación de Jaén

Déposito Legal: J 300 – 2023. ISSN: 3020-6499

Disponible en Repositorio Institucional de Producción Científica de la Universidad de Jaén: <https://ruja.ujaen.es/handle/10953/617>

Disponible en <https://ammarquezgarcia.wixsite.com/mmarquez/informe-semanal-sociedades-espana>

INFORME SEMANAL DE EMPRENDIMIENTO SOCIETARIO MERCANTIL EN ESPAÑA

Sábado, 15 de febrero de 2025

Año 3. Número 7

SEMANA DEL 10 AL 14 DE FEBRERO DE 2025

CAPITAL SOCIAL SUSCRITO POR LAS SOCIEDADES MERCANTILES QUE HAN PUBLICADO SU INSCRIPCIÓN EN EL BORME EN ESPAÑA ESTA SEMANA POR PROVINCIAS

RANK	PROVINCIA	CAPITAL SOCIAL	%	% ACUM.	RANK	PROVINCIA	CAPITAL SOCIAL	%	% ACUM.
1	MADRID	22.739.019,81	17,33%	17,33%	26	PONTEVEDRA	388.970,00	0,30%	97,88%
2	ALICANTE/ ALACANT	21.070.612,43	16,06%	33,38%	27	TOLEDO	356.013,00	0,27%	98,15%
3	BARCELONA	20.787.258,71	15,84%	49,22%	28	CANTABRIA	346.226,06	0,26%	98,41%
4	VALENCIA/ VALÈNCIA	14.053.932,00	10,71%	59,93%	29	ALBACETE	303.274,00	0,23%	98,64%
5	NAVARRA	11.975.500,00	9,13%	69,06%	30	BADAJOS	266.365,00	0,20%	98,84%
6	MÁLAGA	7.855.816,12	5,99%	75,04%	31	CASTELLÓN/ CASTELLÓ	257.155,00	0,20%	99,04%
7	BIZKAIA	7.457.103,00	5,68%	80,72%	32	LUGO	210.768,00	0,16%	99,20%
8	CÓRDOBA	3.332.485,00	2,54%	83,26%	33	LA RIOJA	201.000,00	0,15%	99,35%
9	ZARAGOZA	3.017.331,00	2,30%	85,56%	34	HUESCA	186.915,00	0,14%	99,50%
10	ASTURIAS	1.964.493,00	1,50%	87,06%	35	VALLADOLID	122.000,00	0,09%	99,59%
11	SEVILLA	1.630.063,00	1,24%	88,30%	36	BURGOS	121.505,00	0,09%	99,68%
12	ILLES BALEARS	1.565.550,00	1,19%	89,49%	37	OURENSE	94.766,00	0,07%	99,75%
13	MURCIA	1.351.862,00	1,03%	90,52%	38	LEÓN	65.400,00	0,05%	99,80%
14	GRANADA	1.322.388,00	1,01%	91,53%	39	PALENCIA	56.000,00	0,04%	99,85%
15	SANTA CRUZ DE TENERIFE	1.215.806,00	0,93%	92,46%	40	CIUDAD REAL	54.300,00	0,04%	99,89%
16	LAS PALMAS	907.319,00	0,69%	93,15%	41	JAÉN	48.200,00	0,04%	99,93%
17	A CORUÑA	841.827,00	0,64%	93,79%	42	ÁVILA	31.600,00	0,02%	99,95%
18	GIRONA	832.698,00	0,63%	94,43%	43	ZAMORA	26.000,00	0,02%	99,97%
19	HUELVA	740.350,00	0,56%	94,99%	44	SALAMANCA	23.500,00	0,02%	99,99%
20	CÁDIZ	711.102,00	0,54%	95,53%	45	GUADALAJARA	6.010,00	0,00%	99,99%
21	TARRAGONA	648.400,00	0,49%	96,03%	46	SORIA	5.000,00	0,00%	100,00%
22	ALMERÍA	612.350,00	0,47%	96,49%	47	CUENCA	3.000,00	0,00%	100,00%
23	ARABA/ ÁLAVA	588.539,00	0,45%	96,94%	48	TERUEL	3.000,00	0,00%	100,00%
24	LLEIDA	433.000,00	0,33%	97,27%	49	CÁCERES	-	0,00%	100,00%
25	GIPUZKOA	404.169,00	0,31%	97,58%	50	CEUTA	-	0,00%	100,00%
					51	MELILLA	-	0,00%	100,00%
					52	SEGOVIA	-	0,00%	100,00%
						ESPAÑA	131.235.941,13	100,00%	

© Alfonso Miguel Márquez García. mmarquez@ujaen.es [@almimargar](https://twitter.com/almimargar)

Departamento de Organización de Empresas, Marketing y Sociología. Universidad de Jaén

Grupo de Investigación UJA "Dirección y Organización para la Competitividad" (SEJ 232). SECOT. Delegación de Jaén

Depósito Legal: J 300 – 2023. ISSN: 3020-6499

Disponible en Repositorio Institucional de Producción Científica de la Universidad de Jaén: <https://ruja.ujaen.es/handle/10953/617>

Disponible en <https://ammarquezgarcia.wixsite.com/mmarquez/informe-semanal-sociedades-espaa>

INFORME SEMANAL DE EMPRENDIMIENTO SOCIETARIO MERCANTIL EN ESPAÑA

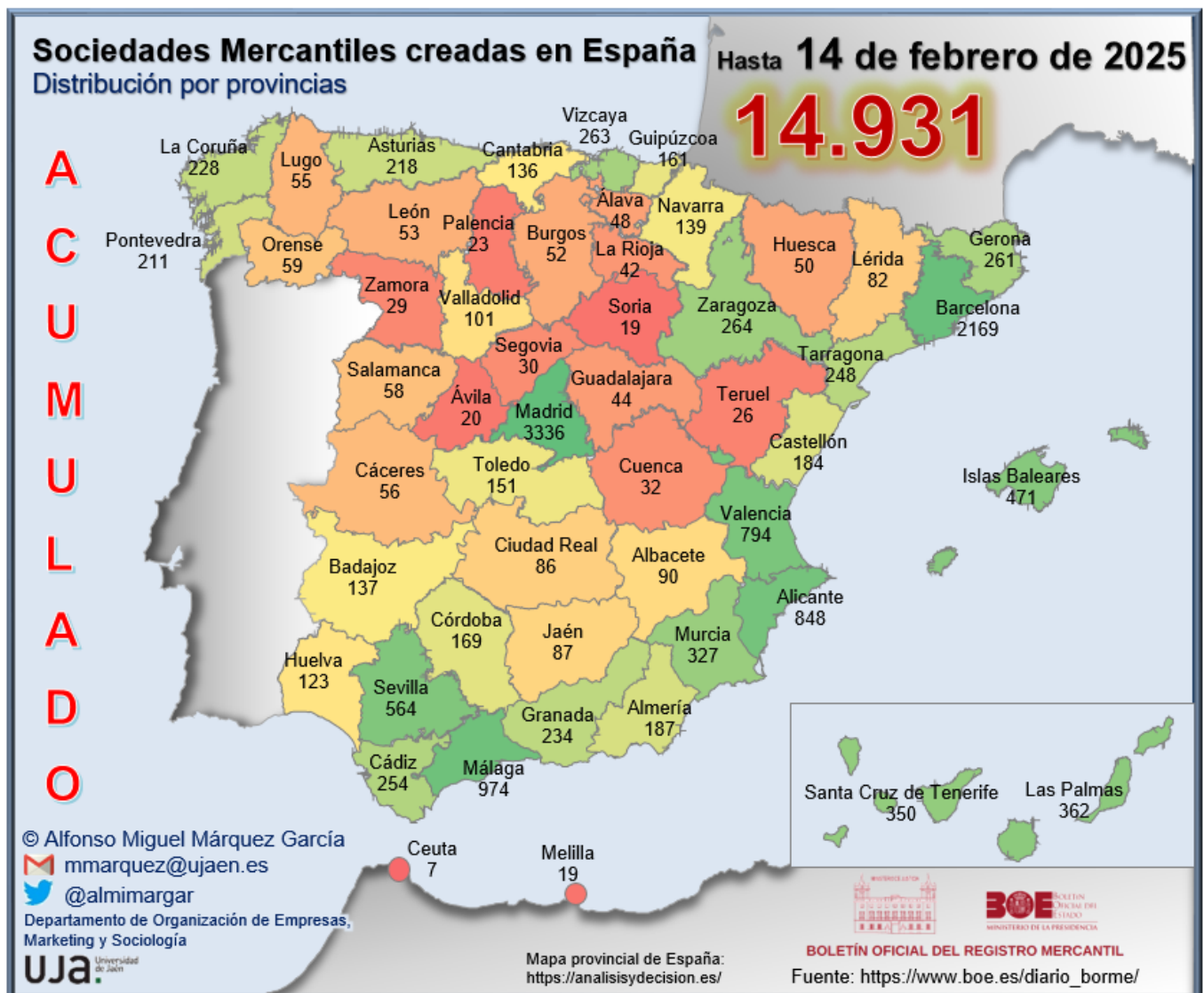
Sábado, 15 de febrero de 2025

Año 3. Número 7

ACUMULADO HASTA EL 14 DE FEBRERO

ACUMULADO EN 2025

DISTRIBUCIÓN PROVINCIAL DE SOCIEDADES MERCANTILES QUE HAN PUBLICADO SU INSCRIPCIÓN EN EL BORME HASTA EL 14 DE FEBRERO DE 2025



INFORME SEMANAL DE EMPRENDIMIENTO SOCIETARIO MERCANTIL EN ESPAÑA

Sábado, 15 de febrero de 2025

Año 3. Número 7

ACUMULADO HASTA EL 14 DE FEBRERO

RANKING PROVINCIAL DE SOCIEDADES MERCANTILES QUE HAN PUBLICADO SU INSCRIPCIÓN EN EL BORME EN ESPAÑA HASTA EL 14 DE FEBRERO DE 2025

Rank	Provincia	N	%	% Acum.
1	Madrid	3.336	22,34%	22,34%
2	Barcelona	2.169	14,53%	36,87%
3	Málaga	974	6,52%	43,39%
4	Alicante/ Alacant	848	5,68%	49,07%
5	Valencia/ València	794	5,32%	54,39%
6	Sevilla	564	3,78%	58,17%
7	Illes Balears	471	3,15%	61,32%
8	Las Palmas	362	2,42%	63,75%
9	Santa Cruz de Tenerife	350	2,34%	66,09%
10	Murcia	327	2,19%	68,28%
11	Zaragoza	264	1,77%	70,05%
12	Bizkaia	263	1,76%	71,81%
13	Girona	261	1,75%	73,56%
14	Cádiz	254	1,70%	75,26%
15	Tarragona	248	1,66%	76,92%
16	Granada	234	1,57%	78,49%
17	A Coruña	228	1,53%	80,01%
18	Asturias	218	1,46%	81,47%
19	Pontevedra	211	1,41%	82,89%
20	Almería	187	1,25%	84,14%
21	Castellón/ Castelló	184	1,23%	85,37%
22	Córdoba	169	1,13%	86,50%
23	Gipuzkoa	161	1,08%	87,58%
24	Toledo	151	1,01%	88,59%
25	Navarra	139	0,93%	89,53%

Rank	Provincia	N	%	% Acum.
26	Badajoz	137	0,92%	90,44%
27	Cantabria	136	0,91%	91,35%
28	Huelva	123	0,82%	92,18%
29	Valladolid	101	0,68%	92,85%
30	Albacete	90	0,60%	93,46%
31	Jaén	87	0,58%	94,04%
32	Ciudad Real	86	0,58%	94,62%
33	Lleida	82	0,55%	95,16%
34	Ourense	59	0,40%	95,56%
35	Salamanca	58	0,39%	95,95%
36	Cáceres	56	0,38%	96,32%
37	Lugo	55	0,37%	96,69%
38	León	53	0,35%	97,05%
39	Burgos	52	0,35%	97,39%
40	Huesca	50	0,33%	97,73%
41	Araba/Álava	48	0,32%	98,05%
42	Guadalajara	44	0,29%	98,35%
43	La Rioja	42	0,28%	98,63%
44	Cuenca	32	0,21%	98,84%
45	Segovia	30	0,20%	99,04%
46	Zamora	29	0,19%	99,24%
47	Teruel	26	0,17%	99,41%
48	Palencia	23	0,15%	99,56%
49	Ávila	20	0,13%	99,70%
50	Melilla	19	0,13%	99,83%
51	Soria	19	0,13%	99,95%
52	Ceuta	7	0,05%	100,00%
	España	14.931	100,00%	

© Alfonso Miguel Márquez García. mmarquez@ujaen.es [@almimargar](https://twitter.com/almimargar)

Departamento de Organización de Empresas, Marketing y Sociología. Universidad de Jaén

Grupo de Investigación UJA "Dirección y Organización para la Competitividad" (SEJ 232). SECOT. Delegación de Jaén

Depósito Legal: J 300 – 2023. ISSN: 3020-6499

Disponible en Repositorio Institucional de Producción Científica de la Universidad de Jaén: <https://ruja.ujaen.es/handle/10953/617>

Disponible en <https://ammarquezgarcia.wixsite.com/mmarquez/informe-semanal-sociedades-espana>

INFORME SEMANAL DE EMPRENDIMIENTO SOCIETARIO MERCANTIL EN ESPAÑA

Sábado, 15 de febrero de 2025

Año 3. Número 7

ACUMULADO HASTA EL 14 DE FEBRERO

RANKING POR COMUNIDADES AUTÓNOMAS DE SOCIEDADES MERCANTILES QUE HAN PUBLICADO SU INSCRIPCIÓN EN EL BORME EN ESPAÑA HASTA EL 14 DE FEBRERO DE 2025

Rank	COMUNIDAD AUTÓNOMA	N	%	% ACUMULADO
1	COMUNIDAD DE MADRID	3.336	22,34%	22,34%
2	CATALUÑA	2.760	18,49%	40,83%
3	ANDALUCÍA	2.592	17,36%	58,19%
4	COMUNITAT VALENCIANA	1.826	12,23%	70,42%
5	CANARIAS	712	4,77%	75,19%
6	GALICIA	553	3,70%	78,89%
7	PAÍS VASCO	472	3,16%	82,05%
8	ILLES BALEARS	471	3,15%	85,21%
9	CASTILLA-LA MANCHA	403	2,70%	87,90%
10	CASTILLA Y LEÓN	385	2,58%	90,48%
11	ARAGÓN	340	2,28%	92,76%
12	REGIÓN DE MURCIA	327	2,19%	94,95%
13	PRINCIPADO DE ASTURIAS	218	1,46%	96,41%
14	EXTREMADURA	193	1,29%	97,70%
15	COMUNIDAD FORAL DE NAVARRA	139	0,93%	98,63%
16	CANTABRIA	136	0,91%	99,54%
17	LA RIOJA	42	0,28%	99,83%
18	CIUDAD AUTÓNOMA DE MELILLA	19	0,13%	99,95%
19	CIUDAD AUTÓNOMA DE CEUTA	7	0,05%	100,00%
	ESPAÑA	14.931	100,00%	

© Alfonso Miguel Márquez García.  mmarquez@ujaen.es  @almimargar

Departamento de Organización de Empresas, Marketing y Sociología. Universidad de Jaén

Grupo de Investigación UJA "Dirección y Organización para la Competitividad" (SEJ 232). SECOT. Delegación de Jaén

Depósito Legal: J 300 – 2023. ISSN: 3020-6499

Disponible en Repositorio Institucional de Producción Científica de la Universidad de Jaén: <https://ruja.ujaen.es/handle/10953/617>

Disponible en <https://ammarquezgarcia.wixsite.com/mmarquez/informe-semanal-sociedades-espana>

INFORME SEMANAL DE EMPRENDIMIENTO SOCIETARIO MERCANTIL EN ESPAÑA

Sábado, 15 de febrero de 2025

Año 3. Número 7

ACUMULADO HASTA EL 14 DE FEBRERO

SOCIEDADES MERCANTILES QUE HAN PUBLICADO SU INSCRIPCIÓN EN EL BORNE HASTA EL 14 DE FEBRERO DE 2025 POR CCAA Y PROVINCIAS

ANDALUCÍA	2.592	17,36%	CATALUÑA	2.760	18,49%
Almería	187	1,25%	Barcelona	2.169	14,53%
Cádiz	254	1,70%	Girona	261	1,75%
Córdoba	169	1,13%	Lleida	82	0,55%
Granada	234	1,57%	Tarragona	248	1,66%
Huelva	123	0,82%	CIUDAD AUTÓNOMA DE CEUTA	7	0,05%
Jaén	87	0,58%	Ceuta	7	0,05%
Málaga	974	6,52%	CIUDAD AUTÓNOMA DE MELILLA	19	0,13%
Sevilla	564	3,78%	Melilla	19	0,13%
ARAGÓN	340	2,28%	COMUNIDAD DE MADRID	3.336	22,34%
Huesca	50	0,33%	Madrid	3.336	22,34%
Teruel	26	0,17%	COMUNIDAD FORAL DE NAVARRA	139	0,93%
Zaragoza	264	1,77%	Navarra	139	0,93%
CANARIAS	712	4,77%	COMUNITAT VALENCIANA	1.826	12,23%
Las Palmas	362	2,42%	Alicante/Alacant	848	5,68%
Santa Cruz de Tenerife	350	2,34%	Castellón/Castelló	184	1,23%
CANTABRIA	136	0,91%	Valencia/València	794	5,32%
Cantabria	136	0,91%	EXTREMADURA	193	1,29%
CASTILLA Y LEÓN	385	2,58%	Badajoz	137	0,92%
Ávila	20	0,13%	Cáceres	56	0,38%
Burgos	52	0,35%	GALICIA	553	3,70%
León	53	0,35%	A Coruña	228	1,53%
Palencia	23	0,15%	Lugo	55	0,37%
Salamanca	58	0,39%	Ourense	59	0,40%
Segovia	30	0,20%	Pontevedra	211	1,41%
Soria	19	0,13%	ILLES BALEARS	471	3,15%
Valladolid	101	0,68%	Illes Balears	471	3,15%
Zamora	29	0,19%	LA RIOJA	42	0,28%
CASTILLA-LA MANCHA	403	2,70%	La Rioja	42	0,28%
Albacete	90	0,60%	PAÍS VASCO	472	3,16%
Ciudad Real	86	0,58%	Araba/Álava	48	0,32%
Cuenca	32	0,21%	Bizkaia	263	1,76%
Guadalajara	44	0,29%	Gipuzkoa	161	1,08%
Toledo	151	1,01%	PRINCIPADO DE ASTURIAS	218	1,46%
			Asturias	218	1,46%
			REGIÓN DE MURCIA	327	2,19%
			Murcia	327	2,19%
			ESPAÑA	14.931	100,00%

© Alfonso Miguel Márquez García.  mmarquez@ujaen.es  @almimargar

Departamento de Organización de Empresas, Marketing y Sociología. Universidad de Jaén

Grupo de Investigación UJA "Dirección y Organización para la Competitividad" (SEJ 232). SECOT. Delegación de Jaén

Depósito Legal: J 300 – 2023. ISSN: 3020-6499

Disponible en Repositorio Institucional de Producción Científica de la Universidad de Jaén: <https://ruja.ujaen.es/handle/10953/617>

Disponible en <https://ammarquezgarcia.wixsite.com/mmarquez/informe-semanal-sociedades-espana>

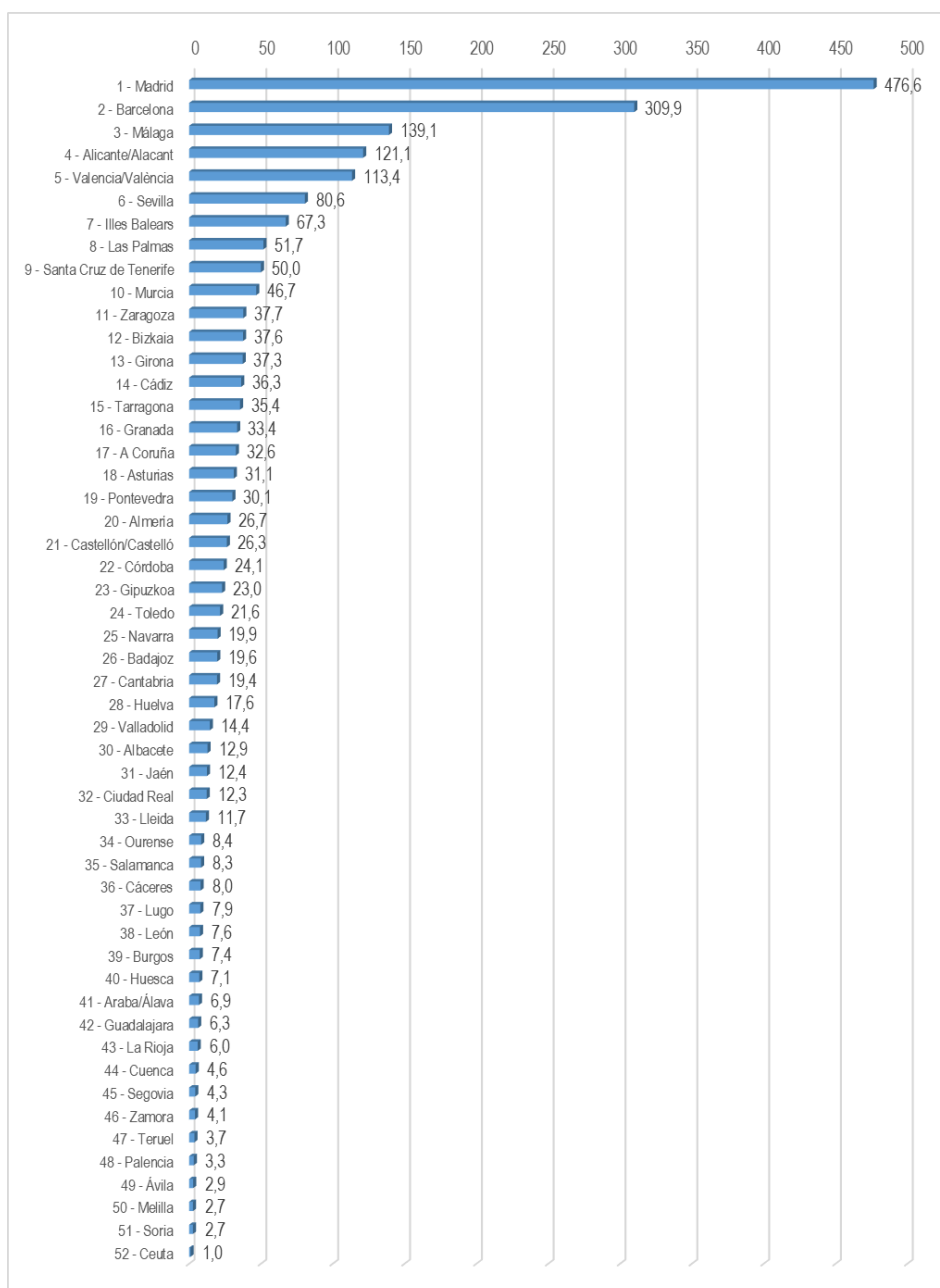
INFORME SEMANAL DE EMPRENDIMIENTO SOCIETARIO MERCANTIL EN ESPAÑA

Sábado, 15 de febrero de 2025

Año 3. Número 7

ACUMULADO HASTA EL 14 DE FEBRERO

MEDIA SEMANAL PROVINCIAL DE SOCIEDADES MERCANTILES QUE HAN PUBLICADO SU INSCRIPCIÓN EN EL BORME HASTA EL 14 DE FEBRERO



© Alfonso Miguel Márquez García. mmarquez@ujaen.es [@almimargar](https://twitter.com/almimargar)

Departamento de Organización de Empresas, Marketing y Sociología. Universidad de Jaén

Grupo de Investigación UJA "Dirección y Organización para la Competitividad" (SEJ 232). SECOT. Delegación de Jaén

Depósito Legal: J 300 – 2023. ISSN: 3020-6499

Disponible en Repositorio Institucional de Producción Científica de la Universidad de Jaén: <https://ruja.ujaen.es/handle/10953/617>

Disponible en <https://ammarquezgarcia.wixsite.com/mmarquez/informe-semanal-sociedades-espana>

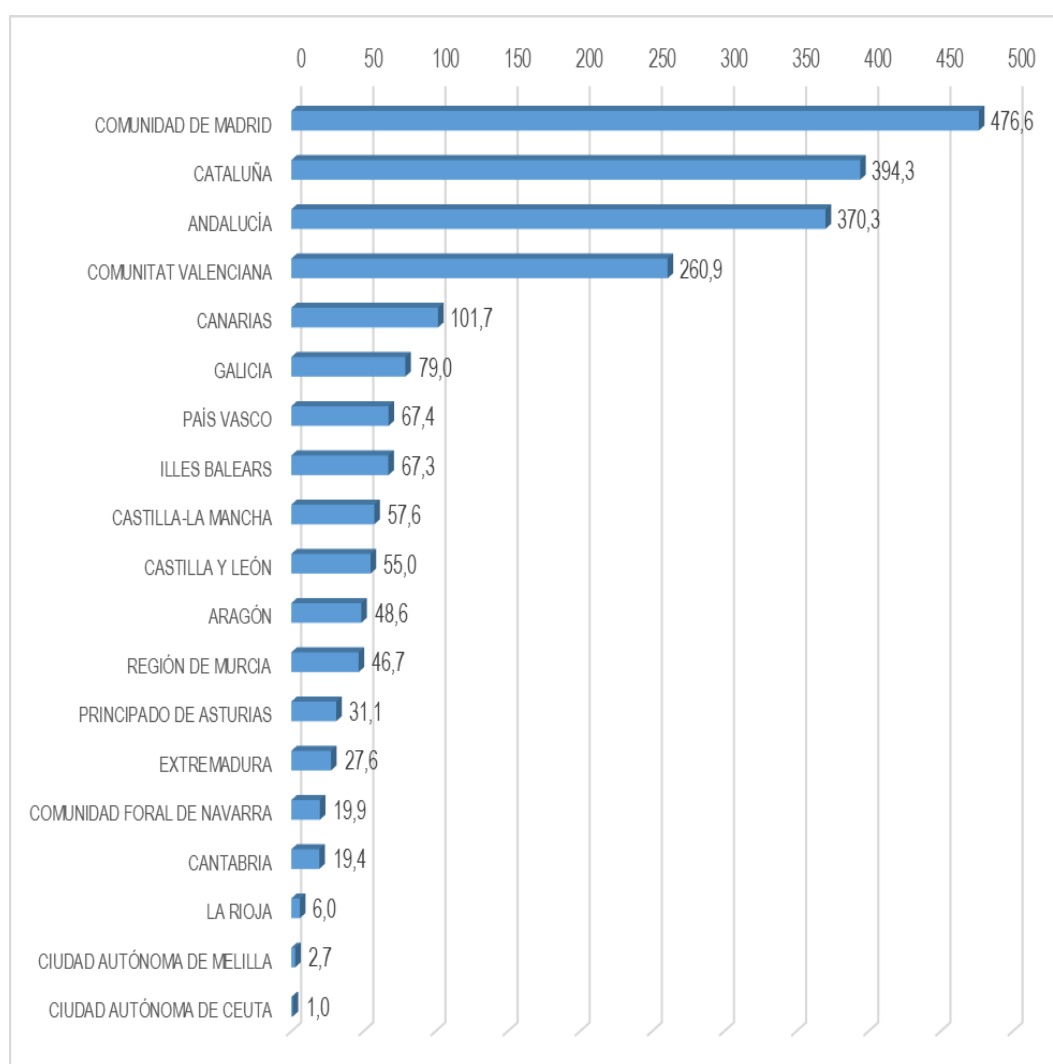
INFORME SEMANAL DE EMPRENDIMIENTO SOCIETARIO MERCANTIL EN ESPAÑA

Sábado, 15 de febrero de 2025

Año 3. Número 7

ACUMULADO HASTA EL 14 DE FEBRERO

MEDIA SEMANAL POR CCAA DE SOCIEDADES MERCANTILES QUE HAN PUBLICADO SU INSCRIPCIÓN EN EL BORME HASTA EL 14 DE FEBRERO



© Alfonso Miguel Márquez García. [✉ mmarquez@ujaen.es](mailto:mmarquez@ujaen.es) [🐦 @almimargar](https://twitter.com/almimargar)

Departamento de Organización de Empresas, Marketing y Sociología. Universidad de Jaén

Grupo de Investigación UJA "Dirección y Organización para la Competitividad" (SEJ 232). SECOT. Delegación de Jaén

Depósito Legal: J 300 – 2023. ISSN: 3020-6499

Disponible en Repositorio Institucional de Producción Científica de la Universidad de Jaén: <https://ruja.ujaen.es/handle/10953/617>

Disponible en <https://ammarquezgarcia.wixsite.com/mmarquez/informe-semanal-sociedades-espana>

INFORME SEMANAL DE EMPRENDIMIENTO SOCIETARIO MERCANTIL EN ESPAÑA

Sábado, 15 de febrero de 2025

Año 3. Número 7

ACUMULADO HASTA EL 14 DE FEBRERO

CAPITAL SOCIAL SUSCRITO POR LAS SOCIEDADES MERCANTILES
QUE HAN PUBLICADO SU INSCRIPCIÓN EN EL BORME EN ESPAÑA
HASTA EL 14 DE FEBRERO DE 2025 POR CCAA

RANK	CCAA	CAPITAL SOCIAL	%	% ACUM.
1	COMUNIDAD DE MADRID	142.477.022,97	17,22%	17,22%
2	CATALUÑA	129.397.256,64	15,64%	32,86%
3	ANDALUCÍA	119.923.617,93	14,49%	47,35%
4	COMUNITAT VALENCIANA	116.675.464,95	14,10%	61,45%
5	GALICIA	86.562.150,22	10,46%	71,92%
6	PAÍS VASCO	47.885.161,64	5,79%	77,70%
7	CASTILLA-LA MANCHA	31.803.610,00	3,84%	81,55%
8	REGIÓN DE MURCIA	25.115.639,00	3,04%	84,58%
9	ARAGÓN	23.070.729,00	2,79%	87,37%
10	COMUNIDAD FORAL DE NAVARRA	22.837.179,00	2,76%	90,13%
11	CASTILLA Y LEÓN	19.047.675,00	2,30%	92,43%
12	CANARIAS	14.380.343,84	1,74%	94,17%
13	CANTABRIA	14.163.665,06	1,71%	95,88%
14	PRINCIPADO DE ASTURIAS	11.827.897,00	1,43%	97,31%
15	ILLES BALEARS	11.377.806,00	1,38%	98,69%
16	EXTREMADURA	7.501.310,00	0,91%	99,59%
17	LA RIOJA	2.037.156,15	0,25%	99,84%
18	CIUDAD AUTÓNOMA DE CEUTA	853.007,00	0,10%	99,94%
19	CIUDAD AUTÓNOMA DE MELILLA	463.936,00	0,06%	100,00%
	ESPAÑA	827.400.627,40	100,00%	

© Alfonso Miguel Márquez García.  mmarquez@ujaen.es  @almimargar

Departamento de Organización de Empresas, Marketing y Sociología. Universidad de Jaén

Grupo de Investigación UJA "Dirección y Organización para la Competitividad" (SEJ 232). SECOT. Delegación de Jaén

Depósito Legal: J 300 – 2023. ISSN: 3020-6499

Disponible en Repositorio Institucional de Producción Científica de la Universidad de Jaén: <https://ruja.ujaen.es/handle/10953/617>

Disponible en <https://ammarquezgarcia.wixsite.com/mmarquez/informe-semanal-sociedades-espana>

INFORME SEMANAL DE EMPRENDIMIENTO SOCIETARIO MERCANTIL EN ESPAÑA

Sábado, 15 de febrero de 2025

Año 3. Número 7

ACUMULADO HASTA EL 14 DE FEBRERO

CAPITAL SOCIAL SUSCRITO POR LAS SOCIEDADES MERCANTILES QUE HAN PUBLICADO SU INSCRIPCIÓN EN EL BORME EN ESPAÑA HASTA EL 14 DE FEBRERO DE 2025 POR PROVINCIAS

RANK	PROVINCIA	CAPITAL SOCIAL	%	% ACUM	RANK	PROVINCIA	CAPITAL SOCIAL	%	% ACUM
1	MADRID	142.477.022,97	17,22%	17,22%	26	BADAJOS	3.856.326,00	0,47%	93,74%
2	A CORUÑA	77.224.836,22	9,33%	26,55%	27	ALMERÍA	3.803.301,00	0,46%	94,20%
3	BARCELONA	76.987.698,92	9,30%	35,86%	28	LEÓN	3.777.517,00	0,46%	94,66%
4	VALENCIA/ VALÈNCIA	72.545.563,00	8,77%	44,63%	29	VALLADOLID	3.732.444,00	0,45%	95,11%
5	MÁLAGA	48.559.864,12	5,87%	50,49%	30	CÁCERES	3.644.984,00	0,44%	95,55%
6	ALICANTE/ ALACANT	41.635.584,95	5,03%	55,53%	31	CIUDAD REAL	3.548.519,00	0,43%	95,98%
7	BIZKAIA	38.033.393,84	4,60%	60,12%	32	LAS PALMAS	3.408.448,00	0,41%	96,39%
8	SEVILLA	36.361.900,81	4,39%	64,52%	33	LUGO	3.126.328,00	0,38%	96,77%
9	GIRONA	33.481.341,00	4,05%	68,56%	34	HUELVA	2.827.737,00	0,34%	97,11%
10	MURCIA	25.115.639,00	3,04%	71,60%	35	ALBACETE	2.683.941,00	0,32%	97,43%
11	NAVARRA	22.837.179,00	2,76%	74,36%	36	TOLEDO	2.674.741,00	0,32%	97,76%
12	GUADALAJARA	22.570.663,00	2,73%	77,09%	37	HUESCA	2.511.258,00	0,30%	98,06%
13	ZARAGOZA	20.090.911,00	2,43%	79,52%	38	CASTELLÓN/ CASTELLÓ	2.494.317,00	0,30%	98,36%
14	CANTABRIA	14.163.665,06	1,71%	81,23%	39	SORIA	2.224.249,00	0,27%	98,63%
15	ASTURIAS	11.827.897,00	1,43%	82,66%	40	LA RIOJA	2.037.156,15	0,25%	98,88%
16	ILLES BALEARS	11.377.806,00	1,38%	84,03%	41	SALAMANCA	1.755.219,00	0,21%	99,09%
17	SANTA CRUZ DE TENERIFE	10.971.895,84	1,33%	85,36%	42	ARABA/ÁLAVA	1.158.393,00	0,14%	99,23%
18	CÁDIZ	10.854.240,00	1,31%	86,67%	43	OURENSE	1.115.774,00	0,13%	99,36%
19	LLEIDA	9.875.876,72	1,19%	87,86%	44	ZAMORA	1.089.733,00	0,13%	99,49%
20	CÓRDOBA	9.667.960,00	1,17%	89,03%	45	JAÉN	921.752,00	0,11%	99,61%
21	TARRAGONA	9.052.340,00	1,09%	90,13%	46	CEUTA	853.007,00	0,10%	99,71%
22	GIPUZKOA	8.693.374,80	1,05%	91,18%	47	SEGOVIA	790.650,00	0,10%	99,80%
23	GRANADA	6.926.863,00	0,84%	92,02%	48	TERUEL	468.560,00	0,06%	99,86%
24	BURGOS	5.321.201,00	0,64%	92,66%	49	MELILLA	463.936,00	0,06%	99,92%
25	PONTEVEDRA	5.095.212,00	0,62%	93,27%	50	CUENCA	325.746,00	0,04%	99,96%
					51	ÁVILA	208.351,00	0,03%	99,98%
					52	PALENCIA	148.311,00	0,02%	100,00%
						ESPAÑA	827.400.627,40	100,00%	

© Alfonso Miguel Márquez García.  mmarquez@ujaen.es  @almimargar

Departamento de Organización de Empresas, Marketing y Sociología. Universidad de Jaén

Grupo de Investigación UJA "Dirección y Organización para la Competitividad" (SEJ 232). SECOT. Delegación de Jaén

Depósito Legal: J 300 – 2023. ISSN: 3020-6499

Disponible en Repositorio Institucional de Producción Científica de la Universidad de Jaén: <https://ruja.ujaen.es/handle/10953/617>

Disponible en <https://ammarquezgarcia.wixsite.com/mmarquez/informe-semanal-sociedades-espana>

INFORME SEMANAL DE EMPRENDIMIENTO SOCIETARIO MERCANTIL EN ESPAÑA

Sábado, 15 de febrero de 2025

Año 3. Número 7

El Informe Semanal de Emprendimiento Societario Mercantil en España surge de la actividad investigadora del Prof. Dr. Alfonso Miguel Márquez García, miembro del Grupo de Investigación UJA “Dirección y Organización para la Competitividad” (SEJ 232) de la Universidad de Jaén, secretario del Observatorio del Ecosistema Emprendedor de Andalucía (OEEA) y socio de la Delegación de SECOT en Jaén con la intención de [promover el emprendimiento a través de la difusión semanal de los datos de creación de sociedades mercantiles](#) publicados en el Boletín Oficial del Registro Mercantil (BORME).

El Informe Semanal de Emprendimiento Societario Mercantil en España [presenta de forma gráfica y sencilla los datos semanales y acumulados de creación de sociedades mercantiles](#) publicados en el BORME hasta la fecha, [desagregados a nivel autonómico y provincial](#).

El Informe Semanal de Emprendimiento Societario Mercantil en España pretende ser una [herramienta útil para la difusión de la actividad emprendedora societaria en España, en cada Comunidad Autónoma y en cada provincia](#).

La publicación semanal en un formato fácil de interpretar de la creación de sociedades mercantiles desarrollada en España y desagregada a nivel autonómico y provincial, ofrece a los medios de comunicación y a los responsables de las actividades de promoción del emprendimiento una oportunidad de [conocer en tiempo real la actividad emprendedora societaria en España, en su Comunidad Autónoma y en su provincia, y su evolución, comparada también con el resto de territorios](#).

[Los datos aquí ofrecidos no tienen carácter oficial](#), aunque proceden de una fuente oficial, el Boletín Oficial del Registro Mercantil (https://www.boe.es/diario_borme/). El Registro Mercantil publica datos mensuales de acuerdo a la fecha de inscripción de las empresas. La fecha de publicación en el BORME es siempre posterior, por lo que pueden existir discrepancias dado que en este trabajo se analiza la información publicada diariamente, agregada de forma semanal.

Se permite la utilización de los datos, tablas y gráficos citando la procedencia de los mismos. Puede citarlo así:

Márquez-García, Alfonso Miguel (2025). *Informe Semanal de Emprendimiento Societario Mercantil en España*, 3(7), 10-14 febrero: 1-16. ISSN: 3020-6499.

Los datos de este informe se distribuyen en Twitter, Facebook y LinkedIn. Si le interesa patrocinar este contenido y que su marca o empresa aparezca en este documento y en las publicaciones en redes sociales puede contactar en mmarquez@ujaen.

© Alfonso Miguel Márquez García. [✉ mmarquez@ujaen.es](mailto:mmarquez@ujaen.es) [🐦 @almimargar](https://twitter.com/almimargar)

Departamento de Organización de Empresas, Marketing y Sociología. Universidad de Jaén

Grupo de Investigación UJA “Dirección y Organización para la Competitividad” (SEJ 232). SECOT. Delegación de Jaén

Depósito Legal: J 300 – 2023. ISSN: 3020-6499

Disponible en Repositorio Institucional de Producción Científica de la Universidad de Jaén: <https://ruja.ujaen.es/handle/10953/617>

Disponible en <https://ammarquezgarcia.wixsite.com/mmarquez/informe-semanal-sociedades-espana>