

# Informe Semanal de Emprendimiento Societario Mercantil en España



Nº 50

11 al 15 de diciembre de 2023

# INFORME SEMANAL DE EMPRENDIMIENTO SOCIETARIO MERCANTIL EN ESPAÑA

Sábado, 16 de diciembre de 2023

Año 1. Número 50

## SEMANA DEL 11 AL 15 DE DICIEMBRE DE 2023

### RESUMEN NACIONAL DE SOCIEDADES MERCANTILES QUE HAN PUBLICADO SU INSCRIPCIÓN EN EL BORME EN ESPAÑA



## SEMANTAL

**BORME**  
Boletín Oficial del  
Registro Mercantil

**2.188** Sociedades Mercantiles publicadas esta semana en España

### MAYOR NÚMERO DE INSCRIPCIONES ESTA SEMANA

PROVINCIAS		
	MADRID	598
	BARCELONA	327
	SEVILLA	146

COMUNIDADES AUTÓNOMAS		
	COMUNIDAD DE MADRID	598
	ANDALUCÍA	418
	CATALUÑA	408

## ACUMULADO EN 2023

Sociedades Mercantiles publicadas en el BORME en España  
en 2023 hasta hoy **105.329**

### MAYOR NÚMERO DE INSCRIPCIONES EN 2023 HASTA HOY

PROVINCIAS		
	MADRID	24.125
	BARCELONA	16.298
	MÁLAGA	6.780

COMUNIDADES AUTÓNOMAS		
	COMUNIDAD DE MADRID	24.125
	CATALUÑA	20.157
	ANDALUCÍA	18.559

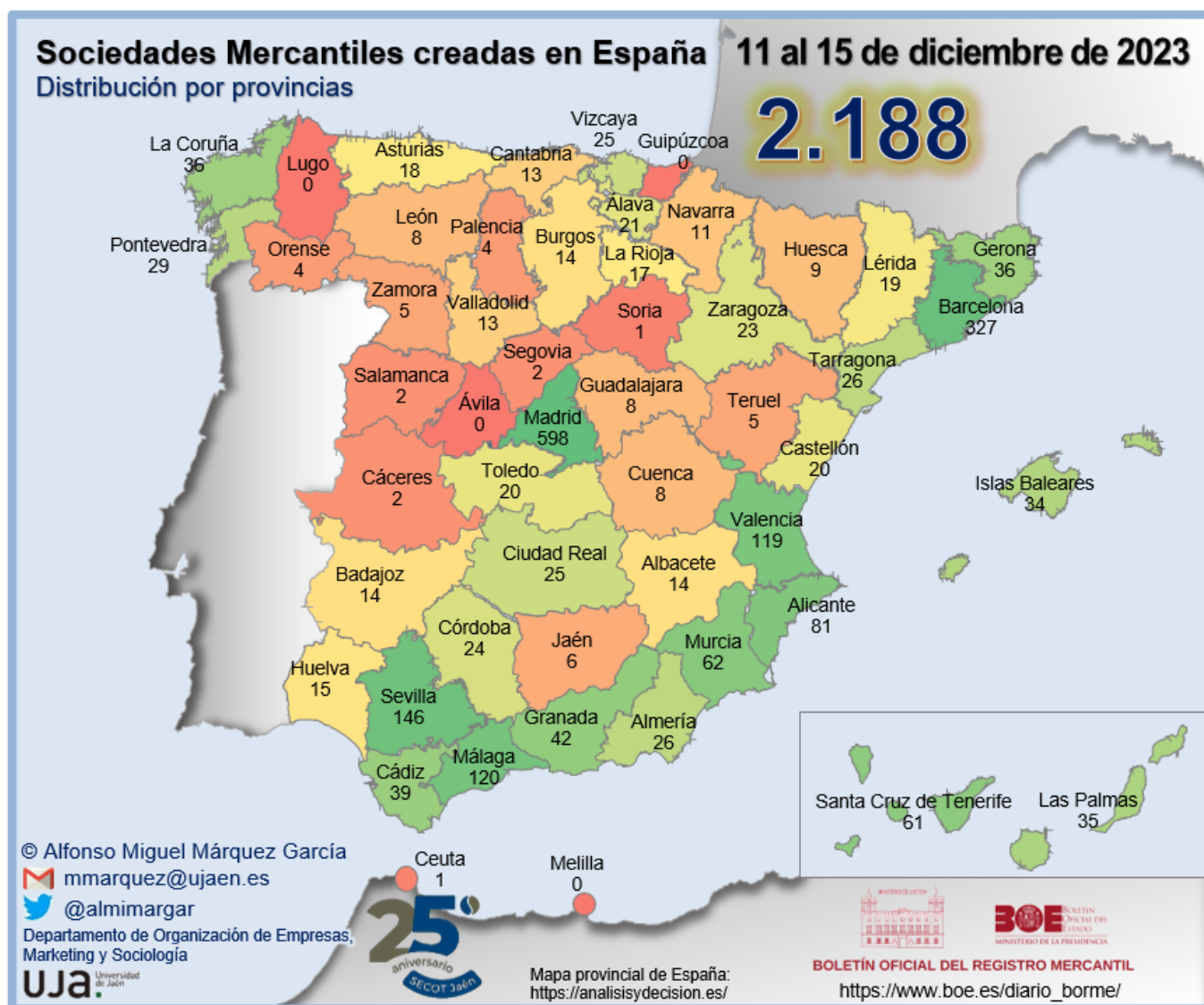
# INFORME SEMANAL DE EMPRENDIMIENTO SOCIETARIO MERCANTIL EN ESPAÑA

Sábado, 16 de diciembre de 2023

Año 1. Número 50

## SEMANA DEL 11 AL 15 DE DICIEMBRE DE 2023

### DISTRIBUCIÓN PROVINCIAL DE SOCIEDADES MERCANTILES QUE HAN PUBLICADO SU INSCRIPCIÓN EN EL BORME ESTA SEMANA



# INFORME SEMANAL DE EMPRENDIMIENTO SOCIETARIO MERCANTIL EN ESPAÑA

Sábado, 16 de diciembre de 2023

Año 1. Número 50

## SEMANA DEL 11 AL 15 DE DICIEMBRE DE 2023

### RANKING PROVINCIAL DE SOCIEDADES MERCANTILES QUE HAN PUBLICADO SU INSCRIPCIÓN EN EL BORNE EN ESPAÑA ESTA SEMANA

Rank	Provincia	N	%	% Acum.
1	Madrid	598	27,33%	27,33%
2	Barcelona	327	14,95%	42,28%
3	Sevilla	146	6,67%	48,95%
4	Málaga	120	5,48%	54,43%
5	Valencia/ València	119	5,44%	59,87%
6	Alicante/ Alacant	81	3,70%	63,57%
7	Murcia	62	2,83%	66,41%
8	Santa Cruz de Tenerife	61	2,79%	69,20%
9	Granada	42	1,92%	71,12%
10	Cádiz	39	1,78%	72,90%
11	A Coruña	36	1,65%	74,54%
12	Girona	36	1,65%	76,19%
13	Las Palmas	35	1,60%	77,79%
14	Illes Balears	34	1,55%	79,34%
15	Pontevedra	29	1,33%	80,67%
16	Almería	26	1,19%	81,86%
17	Tarragona	26	1,19%	83,04%
18	Bizkaia	25	1,14%	84,19%
19	Ciudad Real	25	1,14%	85,33%
20	Córdoba	24	1,10%	86,43%
21	Zaragoza	23	1,05%	87,48%
22	Araba/Álava	21	0,96%	88,44%
23	Castellón/ Castelló	20	0,91%	89,35%
24	Toledo	20	0,91%	90,27%
25	Lleida	19	0,87%	91,13%

Rank	Provincia	N	%	% Acum.
26	Asturias	18	0,82%	91,96%
27	La Rioja	17	0,78%	92,73%
28	Huelva	15	0,69%	93,42%
29	Albacete	14	0,64%	94,06%
30	Badajoz	14	0,64%	94,70%
31	Burgos	14	0,64%	95,34%
32	Cantabria	13	0,59%	95,93%
33	Valladolid	13	0,59%	96,53%
34	Navarra	11	0,50%	97,03%
35	Huesca	9	0,41%	97,44%
36	Cuenca	8	0,37%	97,81%
37	Guadalajara	8	0,37%	98,17%
38	León	8	0,37%	98,54%
39	Jaén	6	0,27%	98,81%
40	Teruel	5	0,23%	99,04%
41	Zamora	5	0,23%	99,27%
42	Ourense	4	0,18%	99,45%
43	Palencia	4	0,18%	99,63%
44	Cáceres	2	0,09%	99,73%
45	Salamanca	2	0,09%	99,82%
46	Segovia	2	0,09%	99,91%
47	Ceuta	1	0,05%	99,95%
48	Soria	1	0,05%	100,00%
49	Ávila	0	0,00%	100,00%
50	Gipuzkoa	0	0,00%	100,00%
51	Lugo	0	0,00%	100,00%
52	Melilla	0	0,00%	100,00%
	<b>España</b>	<b>2.188</b>	<b>100,00%</b>	

# INFORME SEMANAL DE EMPRENDIMIENTO SOCIETARIO MERCANTIL EN ESPAÑA

Sábado, 16 de diciembre de 2023

Año 1. Número 50

## SEMANA DEL 11 AL 15 DE DICIEMBRE DE 2023

### RANKING POR COMUNIDADES AUTÓNOMAS DE SOCIEDADES MERCANTILES QUE HAN PUBLICADO SU INSCRIPCIÓN EN EL BORME EN ESPAÑA ESTA SEMANA

Rank	COMUNIDAD AUTÓNOMA	N	%	% ACUMULADO
1	COMUNIDAD DE MADRID	598	27,33%	27,33%
2	ANDALUCÍA	418	19,10%	46,44%
3	CATALUÑA	408	18,65%	65,08%
4	COMUNITAT VALENCIANA	220	10,05%	75,14%
5	CANARIAS	96	4,39%	79,52%
6	CASTILLA-LA MANCHA	75	3,43%	82,95%
7	GALICIA	69	3,15%	86,11%
8	REGIÓN DE MURCIA	62	2,83%	88,94%
9	CASTILLA Y LEÓN	49	2,24%	91,18%
10	PAÍS VASCO	46	2,10%	93,28%
11	ARAGÓN	37	1,69%	94,97%
12	ILLES BALEARS	34	1,55%	96,53%
13	PRINCIPADO DE ASTURIAS	18	0,82%	97,35%
14	LA RIOJA	17	0,78%	98,13%
15	EXTREMADURA	16	0,73%	98,86%
16	CANTABRIA	13	0,59%	99,45%
17	COMUNIDAD FORAL DE NAVARRA	11	0,50%	99,95%
18	CIUDAD AUTÓNOMA DE CEUTA	1	0,05%	100,00%
19	CIUDAD AUTÓNOMA DE MELILLA	0	0,00%	100,00%
	<b>ESPAÑA</b>	<b>2.188</b>	<b>100,00%</b>	

# INFORME SEMANAL DE EMPREDIMIENTO SOCIETARIO MERCANTIL EN ESPAÑA

Sábado, 16 de diciembre de 2023

Año 1. Número 50

## SEMANA DEL 11 AL 15 DE DICIEMBRE DE 2023

### SOCIEDADES MERCANTILES QUE HAN PUBLICADO SU INSCRIPCIÓN EN EL BORNE EN ESPAÑA ESTA SEMANA POR CCAA Y PROVINCIAS

ANDALUCÍA	<b>418</b>	<b>19,10%</b>	CATALUÑA	<b>408</b>	<b>18,65%</b>
Almería	26	1,19%	Barcelona	327	14,95%
Cádiz	39	1,78%	Girona	36	1,65%
Córdoba	24	1,10%	Lleida	19	0,87%
Granada	42	1,92%	Tarragona	26	1,19%
Huelva	15	0,69%	CIUDAD AUTÓNOMA DE CEUTA	<b>1</b>	<b>0,05%</b>
Jaén	6	0,27%	Ceuta	1	0,05%
Málaga	120	5,48%	CIUDAD AUTÓNOMA DE MELILLA	-	<b>0,00%</b>
Sevilla	146	6,67%	Melilla	-	0,00%
ARAGÓN	<b>37</b>	<b>1,69%</b>	COMUNIDAD DE MADRID	<b>598</b>	<b>27,33%</b>
Huesca	9	0,41%	Madrid	598	27,33%
Teruel	5	0,23%	COMUNIDAD FORAL DE NAVARRA	<b>11</b>	<b>0,50%</b>
Zaragoza	23	1,05%	Navarra	11	0,50%
CANARIAS	<b>96</b>	<b>4,39%</b>	COMUNITAT VALENCIANA	<b>220</b>	<b>10,05%</b>
Las Palmas	35	1,60%	Alicante/Alacant	81	3,70%
Santa Cruz de Tenerife	61	2,79%	Castellón/Castelló	20	0,91%
CANTABRIA	<b>13</b>	<b>0,59%</b>	Valencia/València	119	5,44%
Cantabria	13	0,59%	EXTREMADURA	<b>16</b>	<b>0,73%</b>
CASTILLA Y LEÓN	<b>49</b>	<b>2,24%</b>	Badajoz	14	0,64%
Ávila	-	0,00%	Cáceres	2	0,09%
Burgos	14	0,64%	GALICIA	<b>69</b>	<b>3,15%</b>
León	8	0,37%	A Coruña	36	1,65%
Palencia	4	0,18%	Lugo	-	0,00%
Salamanca	2	0,09%	Ourense	4	0,18%
Segovia	2	0,09%	Pontevedra	29	1,33%
Soria	1	0,05%	ILLES BALEARS	<b>34</b>	<b>1,55%</b>
Valladolid	13	0,59%	Illes Balears	34	1,55%
Zamora	5	0,23%	LA RIOJA	<b>17</b>	<b>0,78%</b>
CASTILLA-LA MANCHA	<b>75</b>	<b>3,43%</b>	La Rioja	17	0,78%
Albacete	14	0,64%	PAÍS VASCO	<b>46</b>	<b>2,10%</b>
Ciudad Real	25	1,14%	Araba/Álava	21	0,96%
Cuenca	8	0,37%	Bizkaia	25	1,14%
Guadalajara	8	0,37%	Gipuzkoa	-	0,00%
Toledo	20	0,91%	PRINCIPADO DE ASTURIAS	<b>18</b>	<b>0,82%</b>
			Asturias	18	0,82%
			REGIÓN DE MURCIA	<b>62</b>	<b>2,83%</b>
			Murcia	62	2,83%
			ESPAÑA	<b>2.188</b>	<b>100,00%</b>

# INFORME SEMANAL DE EMPRENDIMIENTO SOCIETARIO MERCANTIL EN ESPAÑA

Sábado, 16 de diciembre de 2023

Año 1. Número 50

## SEMANA DEL 11 AL 15 DE DICIEMBRE DE 2023

### CAPITAL SOCIAL SUSCRITO POR LAS SOCIEDADES MERCANTILES QUE HAN PUBLICADO SU INSCRIPCIÓN EN EL BORNE EN ESPAÑA ESTA SEMANA POR CCAA

RANK	CCAA	CAPITAL SOCIAL	%	% ACUM.
1	EXTREMADURA	28.906.278,34	25,14%	25,14%
2	COMUNIDAD DE MADRID	23.471.210,20	20,41%	45,55%
3	ANDALUCÍA	16.783.550,00	14,60%	60,15%
4	CATALUÑA	13.323.954,00	11,59%	71,74%
5	CASTILLA Y LEÓN	10.729.499,00	9,33%	81,07%
6	COMUNITAT VALENCIANA	10.137.608,00	8,82%	89,89%
7	ILLES BALEARS	2.520.956,00	2,19%	92,08%
8	GALICIA	2.419.632,00	2,10%	94,18%
9	CANARIAS	1.636.015,00	1,42%	95,61%
10	REGIÓN DE MURCIA	1.485.198,00	1,29%	96,90%
11	CANTABRIA	1.096.500,00	0,95%	97,85%
12	CASTILLA-LA MANCHA	1.092.018,00	0,95%	98,80%
13	ARAGÓN	392.971,00	0,34%	99,14%
14	PAÍS VASCO	390.050,00	0,34%	99,48%
15	PRINCIPADO DE ASTURIAS	301.809,00	0,26%	99,75%
16	LA RIOJA	235.000,00	0,20%	99,95%
17	COMUNIDAD FORAL DE NAVARRA	53.569,00	0,05%	100,00%
18	CIUDAD AUTÓNOMA DE CEUTA	3.010,00	0,00%	100,00%
19	CIUDAD AUTÓNOMA DE MELILLA	-	0,00%	100,00%
	<b>ESPAÑA</b>	<b>114.978.827,54</b>	<b>100,00%</b>	

# INFORME SEMANAL DE EMPRENDIMIENTO SOCIETARIO MERCANTIL EN ESPAÑA

Sábado, 16 de diciembre de 2023

Año 1. Número 50

## SEMANA DEL 11 AL 15 DE DICIEMBRE DE 2023

### CAPITAL SOCIAL SUSCRITO POR LAS SOCIEDADES MERCANTILES QUE HAN PUBLICADO SU INSCRIPCIÓN EN EL BORME EN ESPAÑA ESTA SEMANA POR PROVINCIAS

RANº	PROVINCIA	CAPITAL SOCIAL	%	% ACUM.	RANº	PROVINCIA	CAPITAL SOCIAL	%	% ACUM.
1	BADAJOZ	28.899.278,34	25,13%	25,13%	27	TARRAGONA	248.919,00	0,22%	98,59%
2	MADRID	23.471.210,20	20,41%	45,55%	28	CASTELLÓN/ CASTELLÓ	246.010,00	0,21%	98,80%
3	BARCELONA	12.229.225,00	10,64%	56,18%	29	LA RIOJA	235.000,00	0,20%	99,01%
4	VALLADOLID	9.430.270,00	8,20%	64,39%	30	ZARAGOZA	205.471,00	0,18%	99,18%
5	VALENCIA/ VALÈNCIA	8.620.904,00	7,50%	71,88%	31	CIUDAD REAL	128.505,00	0,11%	99,30%
6	MÁLAGA	8.431.704,00	7,33%	79,22%	32	TERUEL	118.000,00	0,10%	99,40%
7	CÁDIZ	3.420.611,00	2,97%	82,19%	33	LEÓN	85.124,00	0,07%	99,47%
8	SEVILLA	3.078.059,00	2,68%	84,87%	34	BIZKAIA	72.430,00	0,06%	99,54%
9	ILLES BALEARS	2.520.956,00	2,19%	87,06%	35	HUESCA	69.500,00	0,06%	99,60%
10	PONTEVEDRA	1.991.199,00	1,73%	88,79%	36	HUELVA	66.101,00	0,06%	99,65%
11	MURCIA	1.485.198,00	1,29%	90,08%	37	PALENCIA	66.100,00	0,06%	99,71%
12	ALICANTE/ ALACANT	1.270.694,00	1,11%	91,19%	38	TOLEDO	62.015,00	0,05%	99,77%
13	CANTABRIA	1.096.500,00	0,95%	92,14%	39	OURENSE	56.000,00	0,05%	99,81%
14	BURGOS	1.043.005,00	0,91%	93,05%	40	NAVARRA	53.569,00	0,05%	99,86%
15	SANTA CRUZ DE TENERIFE	977.045,00	0,85%	93,90%	41	SEGOVIA	47.000,00	0,04%	99,90%
16	GRANADA	907.880,00	0,79%	94,69%	42	ZAMORA	32.000,00	0,03%	99,93%
17	LAS PALMAS	658.970,00	0,57%	95,26%	43	GUADALAJARA	24.008,00	0,02%	99,95%
18	CÓRDOBA	545.567,00	0,47%	95,74%	44	SALAMANCA	23.000,00	0,02%	99,97%
19	ALBACETE	490.650,00	0,43%	96,16%	45	JAÉN	21.010,00	0,02%	99,99%
20	GIRONA	437.210,00	0,38%	96,54%	46	CÁCERES	7.000,00	0,01%	99,99%
21	LLEIDA	408.600,00	0,36%	96,90%	47	CEUTA	3.010,00	0,00%	100,00%
22	CUENCA	386.840,00	0,34%	97,24%	48	SORIA	3.000,00	0,00%	100,00%
23	A CORUÑA	372.433,00	0,32%	97,56%	49	ÁVILA	-	0,00%	100,00%
24	ARABA/ÁLAVA	317.620,00	0,28%	97,84%	50	GIPUZKOA	-	0,00%	100,00%
25	ALMERÍA	312.618,00	0,27%	98,11%	51	LUGO	-	0,00%	100,00%
26	ASTURIAS	301.809,00	0,26%	98,37%	52	MELILLA	-	0,00%	100,00%
						<b>ESPAÑA</b>	<b>114.978.827,54</b>	<b>100,00%</b>	



# INFORME SEMANAL DE EMPRENDIMIENTO SOCIETARIO MERCANTIL EN ESPAÑA

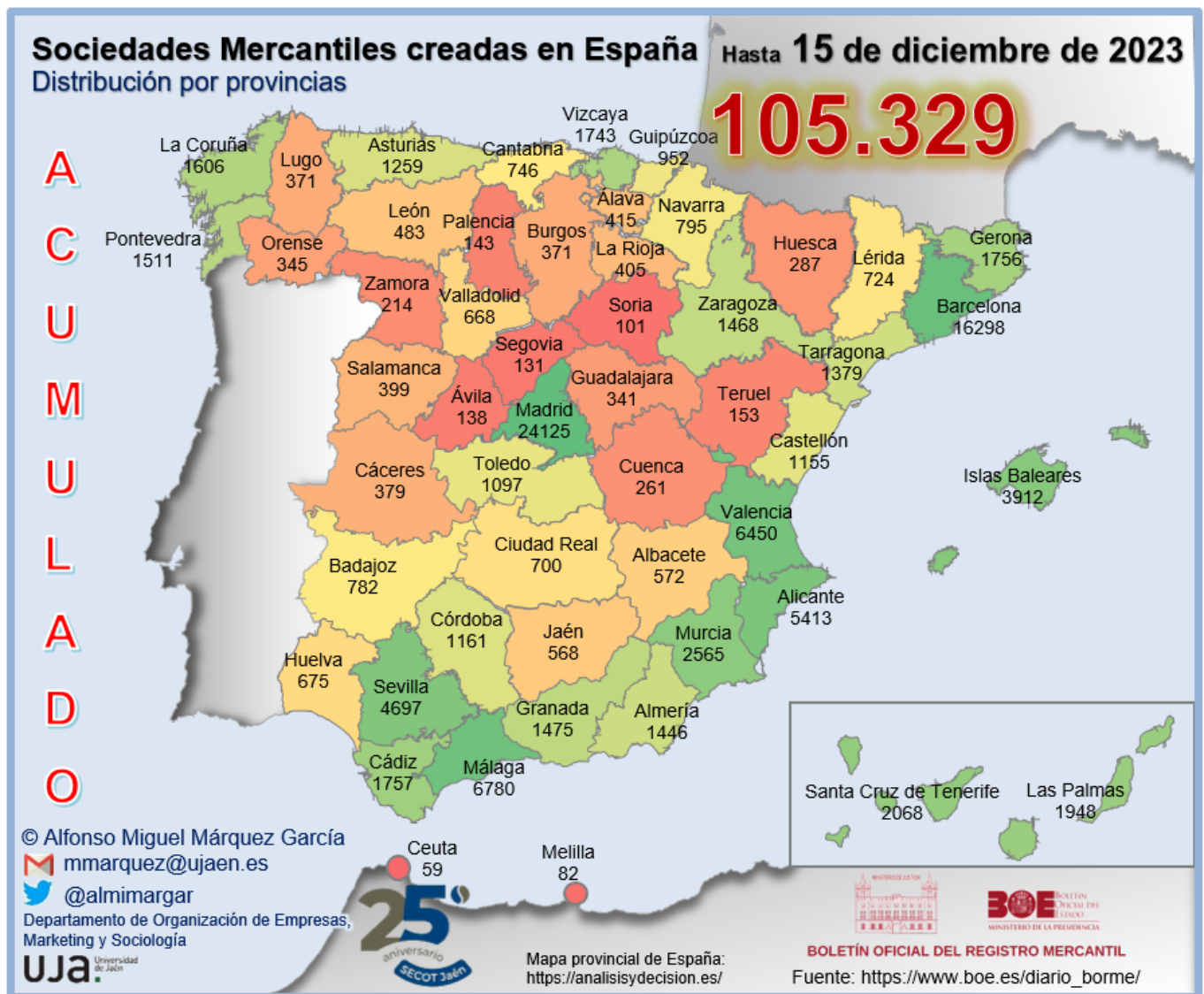
Sábado, 16 de diciembre de 2023

Año 1. Número 50

## ACUMULADO HASTA EL 15 DE DICIEMBRE

## ACUMULADO EN 2023

### DISTRIBUCIÓN PROVINCIAL DE SOCIEDADES MERCANTILES QUE HAN PUBLICADO SU INSCRIPCIÓN EN EL BORME HASTA EL 15 DE DICIEMBRE DE 2023



# INFORME SEMANAL DE EMPRESARIADO SOCIETARIO MERCANTIL EN ESPAÑA

Sábado, 16 de diciembre de 2023

Año 1. Número 50

## ACUMULADO HASTA EL 15 DE DICIEMBRE

### RANKING PROVINCIAL DE SOCIEDADES MERCANTILES QUE HAN PUBLICADO SU INSCRIPCIÓN EN EL BORNE EN ESPAÑA HASTA EL 15 DE DICIEMBRE DE 2023

Rank	Provincia	N	%	% Acum.
1	Madrid	24.125	22,90%	22,90%
2	Barcelona	16.298	15,47%	38,38%
3	Málaga	6.780	6,44%	44,81%
4	Valencia/ València	6.450	6,12%	50,94%
5	Alicante/ Alacant	5.413	5,14%	56,08%
6	Sevilla	4.697	4,46%	60,54%
7	Illes Balears	3.912	3,71%	64,25%
8	Murcia	2.565	2,44%	66,69%
9	Santa Cruz de Tenerife	2.068	1,96%	68,65%
10	Las Palmas	1.948	1,85%	70,50%
11	Cádiz	1.757	1,67%	72,17%
12	Girona	1.756	1,67%	73,83%
13	Bizkaia	1.743	1,65%	75,49%
14	A Coruña	1.606	1,52%	77,01%
15	Pontevedra	1.511	1,43%	78,45%
16	Granada	1.475	1,40%	79,85%
17	Zaragoza	1.468	1,39%	81,24%
18	Almería	1.446	1,37%	82,62%
19	Tarragona	1.379	1,31%	83,92%
20	Asturias	1.259	1,20%	85,12%
21	Córdoba	1.161	1,10%	86,22%
22	Castellón/ Castelló	1.155	1,10%	87,32%
23	Toledo	1.097	1,04%	88,36%
24	Gipuzkoa	952	0,90%	89,26%
25	Navarra	795	0,75%	90,02%

Rank	Provincia	N	%	% Acum.
26	Badajoz	782	0,74%	90,76%
27	Cantabria	746	0,71%	91,47%
28	Lleida	724	0,69%	92,16%
29	Ciudad Real	700	0,66%	92,82%
30	Huelva	675	0,64%	93,46%
31	Valladolid	668	0,63%	94,10%
32	Albacete	572	0,54%	94,64%
33	Jaén	568	0,54%	95,18%
34	León	483	0,46%	95,64%
35	Araba/Álava	415	0,39%	96,03%
36	La Rioja	405	0,38%	96,42%
37	Salamanca	399	0,38%	96,79%
38	Cáceres	379	0,36%	97,15%
39	Burgos	371	0,35%	97,51%
40	Lugo	371	0,35%	97,86%
41	Ourense	345	0,33%	98,19%
42	Guadalajara	341	0,32%	98,51%
43	Huesca	287	0,27%	98,78%
44	Cuenca	261	0,25%	99,03%
45	Zamora	214	0,20%	99,23%
46	Teruel	153	0,15%	99,38%
47	Palencia	143	0,14%	99,51%
48	Ávila	138	0,13%	99,65%
49	Segovia	131	0,12%	99,77%
50	Soria	101	0,10%	99,87%
51	Melilla	82	0,08%	99,94%
52	Ceuta	59	0,06%	100,00%
	<b>España</b>	<b>105.329</b>	<b>100,00%</b>	

# INFORME SEMANAL DE EMPRENDIMIENTO SOCIETARIO MERCANTIL EN ESPAÑA

Sábado, 16 de diciembre de 2023

Año 1. Número 50

## ACUMULADO HASTA EL 15 DE DICIEMBRE RANKING POR COMUNIDADES AUTÓNOMAS DE SOCIEDADES MERCANTILES QUE HAN PUBLICADO SU INSCRIPCIÓN EN EL BORME EN ESPAÑA HASTA EL 15 DE DICIEMBRE DE 2023

Rank	COMUNIDAD AUTÓNOMA	N	%	% ACUMULADO
1	COMUNIDAD DE MADRID	24.125	22,90%	22,90%
2	CATALUÑA	20.157	19,14%	42,04%
3	ANDALUCÍA	18.559	17,62%	59,66%
4	COMUNITAT VALENCIANA	13.018	12,36%	72,02%
5	CANARIAS	4.016	3,81%	75,83%
6	ILLES BALEARS	3.912	3,71%	79,55%
7	GALICIA	3.833	3,64%	83,19%
8	PAÍS VASCO	3.110	2,95%	86,14%
9	CASTILLA-LA MANCHA	2.971	2,82%	88,96%
10	CASTILLA Y LEÓN	2.648	2,51%	91,47%
11	REGIÓN DE MURCIA	2.565	2,44%	93,91%
12	ARAGÓN	1.908	1,81%	95,72%
13	PRINCIPADO DE ASTURIAS	1.259	1,20%	96,92%
14	EXTREMADURA	1.161	1,10%	98,02%
15	COMUNIDAD FORAL DE NAVARRA	795	0,75%	98,77%
16	CANTABRIA	746	0,71%	99,48%
17	LA RIOJA	405	0,38%	99,87%
18	CIUDAD AUTÓNOMA DE MELILLA	82	0,08%	99,94%
19	CIUDAD AUTÓNOMA DE CEUTA	59	0,06%	100,00%
	<b>ESPAÑA</b>	<b>105.329</b>	<b>100,00%</b>	

# INFORME SEMANAL DE EMPRENDIMIENTO SOCIETARIO MERCANTIL EN ESPAÑA

Sábado, 16 de diciembre de 2023

Año 1. Número 50

## ACUMULADO HASTA EL 15 DE DICIEMBRE

### SOCIEDADES MERCANTILES QUE HAN PUBLICADO SU INSCRIPCIÓN EN EL BORNE HASTA EL 15 DE DICIEMBRE DE 2023 POR CCAA Y PROVINCIAS

ANDALUCÍA	<b>18.559</b>	<b>17,62%</b>	CATALUÑA	<b>20.157</b>	<b>19,14%</b>
Almería	1.446	1,37%	Barcelona	16.298	15,47%
Cádiz	1.757	1,67%	Girona	1.756	1,67%
Córdoba	1.161	1,10%	Lleida	724	0,69%
Granada	1.475	1,40%	Tarragona	1.379	1,31%
Huelva	675	0,64%	CIUDAD AUTÓNOMA DE CEUTA	<b>59</b>	<b>0,06%</b>
Jaén	568	0,54%	Ceuta	59	0,06%
Málaga	6.780	6,44%	CIUDAD AUTÓNOMA DE MELILLA	<b>82</b>	<b>0,08%</b>
Sevilla	4.697	4,46%	Melilla	82	0,08%
ARAGÓN	<b>1.908</b>	<b>1,81%</b>	COMUNIDAD DE MADRID	<b>24.125</b>	<b>22,90%</b>
Huesca	287	0,27%	Madrid	24.125	22,90%
Teruel	153	0,15%	COMUNIDAD FORAL DE NAVARRA	<b>795</b>	<b>0,75%</b>
Zaragoza	1.468	1,39%	Navarra	795	0,75%
CANARIAS	<b>4.016</b>	<b>3,81%</b>	COMUNITAT VALENCIANA	<b>13.018</b>	<b>12,36%</b>
Las Palmas	1.948	1,85%	Alicante/Alacant	5.413	5,14%
Santa Cruz de Tenerife	2.068	1,96%	Castellón/Castelló	1.155	1,10%
CANTABRIA	<b>746</b>	<b>0,71%</b>	Valencia/València	6.450	6,12%
Cantabria	746	0,71%	EXTREMADURA	<b>1.161</b>	<b>1,10%</b>
CASTILLA Y LEÓN	<b>2.648</b>	<b>2,51%</b>	Badajoz	782	0,74%
Ávila	138	0,13%	Cáceres	379	0,36%
Burgos	371	0,35%	GALICIA	<b>3.833</b>	<b>3,64%</b>
León	483	0,46%	A Coruña	1.606	1,52%
Palencia	143	0,14%	Lugo	371	0,35%
Salamanca	399	0,38%	Ourense	345	0,33%
Segovia	131	0,12%	Pontevedra	1.511	1,43%
Soria	101	0,10%	ILLES BALEARS	<b>3.912</b>	<b>3,71%</b>
Valladolid	668	0,63%	Illes Balears	3.912	3,71%
Zamora	214	0,20%	LA RIOJA	<b>405</b>	<b>0,38%</b>
CASTILLA-LA MANCHA	<b>2.971</b>	<b>2,82%</b>	La Rioja	405	0,38%
Albacete	572	0,54%	PAÍS VASCO	<b>3.110</b>	<b>2,95%</b>
Ciudad Real	700	0,66%	Araba/Álava	415	0,39%
Cuenca	261	0,25%	Bizkaia	1.743	1,65%
Guadalajara	341	0,32%	Gipuzkoa	952	0,90%
Toledo	1.097	1,04%	PRINCIPADO DE ASTURIAS	<b>1.259</b>	<b>1,20%</b>
			Asturias	1.259	1,20%
			REGIÓN DE MURCIA	<b>2.565</b>	<b>2,44%</b>
			Murcia	2.565	2,44%
			ESPAÑA	<b>105.329</b>	<b>100,00%</b>

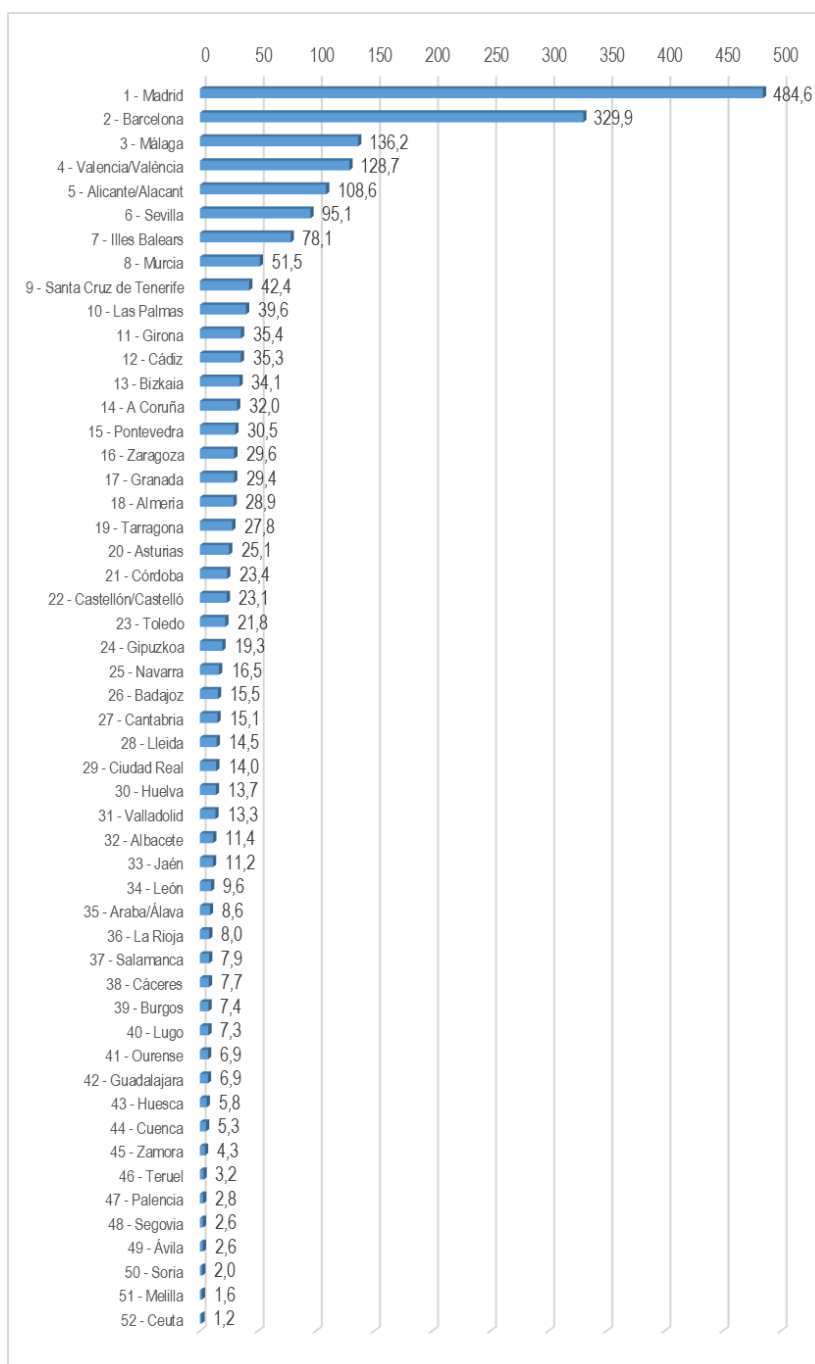
# INFORME SEMANAL DE EMPRENDIMIENTO SOCIETARIO MERCANTIL EN ESPAÑA

Sábado, 16 de diciembre de 2023

Año 1. Número 50

## ACUMULADO HASTA EL 15 DE DICIEMBRE

MEDIA SEMANAL PROVINCIAL DE SOCIEDADES MERCANTILES QUE HAN PUBLICADO SU INSCRIPCIÓN EN EL BORME HASTA EL 15 DE DICIEMBRE



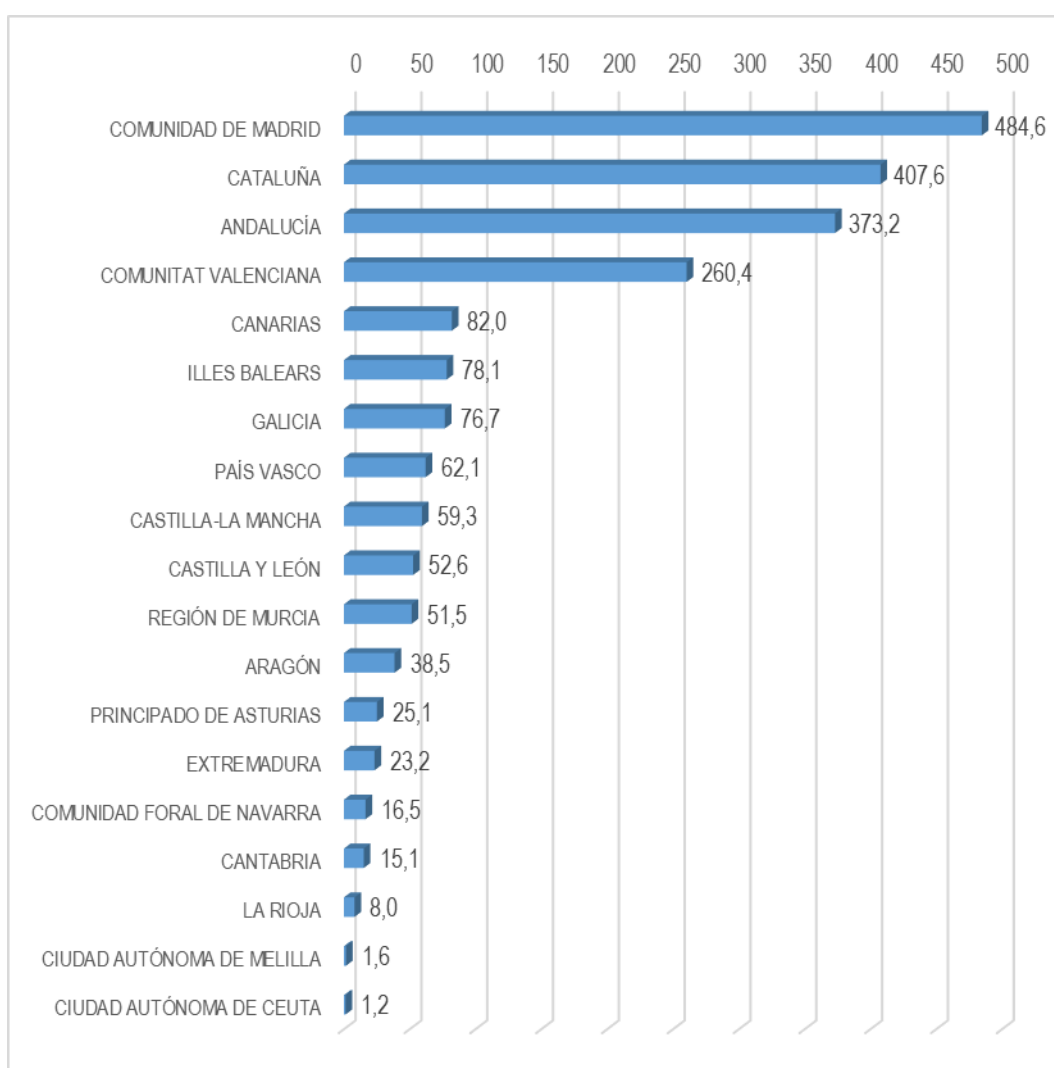
# INFORME SEMANAL DE EMPRENDIMIENTO SOCIETARIO MERCANTIL EN ESPAÑA

Sábado, 16 de diciembre de 2023

Año 1. Número 50

## ACUMULADO HASTA EL 15 DE DICIEMBRE

MEDIA SEMANAL POR CCAA DE SOCIEDADES MERCANTILES QUE HAN PUBLICADO SU INSCRIPCIÓN EN EL BORME HASTA EL 15 DE DICIEMBRE



# INFORME SEMANAL DE EMPRENDIMIENTO SOCIETARIO MERCANTIL EN ESPAÑA

Sábado, 16 de diciembre de 2023

Año 1. Número 50

## ACUMULADO HASTA EL 15 DE DICIEMBRE

CAPITAL SOCIAL SUSCRITO POR LAS SOCIEDADES MERCANTILES  
QUE HAN PUBLICADO SU INSCRIPCIÓN EN EL BORME EN ESPAÑA  
HASTA EL 15 DE DICIEMBRE DE 2023 POR CCAA

RANK	CCAA	CAPITAL SOCIAL	%	% ACUM.
1	COMUNITAT VALENCIANA	1.673.319.556,62	28,83%	28,83%
2	COMUNIDAD DE MADRID	1.250.662.152,27	21,55%	50,38%
3	CATALUÑA	791.563.483,71	13,64%	64,01%
4	ANDALUCÍA	740.532.653,19	12,76%	76,77%
5	ARAGÓN	210.081.763,09	3,62%	80,39%
6	PAÍS VASCO	185.885.684,01	3,20%	83,59%
7	GALICIA	160.688.815,78	2,77%	86,36%
8	CASTILLA Y LEÓN	158.571.100,88	2,73%	89,09%
9	CANARIAS	112.482.988,60	1,94%	91,03%
10	ILLES BALEARS	109.134.638,95	1,88%	92,91%
11	REGIÓN DE MURCIA	105.066.616,44	1,81%	94,72%
12	EXTREMADURA	98.214.289,36	1,69%	96,41%
13	CASTILLA-LA MANCHA	90.879.237,28	1,57%	97,98%
14	PRINCIPADO DE ASTURIAS	51.880.067,34	0,89%	98,87%
15	COMUNIDAD FORAL DE NAVARRA	28.271.494,24	0,49%	99,36%
16	LA RIOJA	17.714.773,00	0,31%	99,67%
17	CANTABRIA	10.977.175,00	0,19%	99,86%
18	CIUDAD AUTÓNOMA DE CEUTA	4.992.642,06	0,09%	99,94%
19	CIUDAD AUTÓNOMA DE MELILLA	3.386.091,00	0,06%	100,00%
	<b>ESPAÑA</b>	<b>5.804.305.222,82</b>	<b>100,00%</b>	

# INFORME SEMANAL DE EMPRENDIMIENTO SOCIETARIO MERCANTIL EN ESPAÑA

Sábado, 16 de diciembre de 2023

Año 1. Número 50

## ACUMULADO HASTA EL 15 DE DICIEMBRE

### CAPITAL SOCIAL SUSCRITO POR LAS SOCIEDADES MERCANTILES QUE HAN PUBLICADO SU INSCRIPCIÓN EN EL BORNE EN ESPAÑA HASTA EL 15 DE DICIEMBRE DE 2023 POR PROVINCIAS

RANK	PROVINCIA	CAPITAL SOCIAL	%	% ACUM	RANK	PROVINCIA	CAPITAL SOCIAL	%	% ACUM
1	VALENCIA/ VALÈNCIA	1.492.082.173,13	25,71%	25,71%	26	SEGOVIA	34.195.467,24	0,59%	92,71%
2	MADRID	1.250.662.152,27	21,55%	47,25%	27	VALLADOLID	33.123.169,90	0,57%	93,28%
3	BARCELONA	635.779.964,98	10,95%	58,21%	28	ARABA/ ÁLAVA	32.323.649,86	0,56%	93,84%
4	MÁLAGA	276.523.382,88	4,76%	62,97%	29	ALMERÍA	31.239.542,55	0,54%	94,37%
5	SEVILLA	200.923.521,48	3,46%	66,43%	30	TOLEDO	29.825.816,12	0,51%	94,89%
6	TERUEL	164.039.626,00	2,83%	69,26%	31	NAVARRA	28.271.494,24	0,49%	95,37%
7	ALICANTE/ ALACANT	140.819.212,35	2,43%	71,69%	32	LLEIDA	27.603.227,72	0,48%	95,85%
8	ILLES BALEARS	109.134.638,95	1,88%	73,57%	33	HUELVA	22.400.006,40	0,39%	96,24%
9	MURCIA	105.066.616,44	1,81%	75,38%	34	CÁCERES	21.907.219,64	0,38%	96,61%
10	GIRONA	85.102.909,96	1,47%	76,84%	35	ALBACETE	21.171.834,70	0,36%	96,98%
11	BIZKAIA	80.553.631,56	1,39%	78,23%	36	CIUDAD REAL	19.608.870,46	0,34%	97,32%
12	CÁDIZ	77.640.466,06	1,34%	79,57%	37	LA RIOJA	17.714.773,00	0,31%	97,62%
13	BADAJOZ	76.307.069,72	1,31%	80,88%	38	LUGO	17.138.468,05	0,30%	97,92%
14	A CORUÑA	73.409.289,16	1,26%	82,15%	39	CUENCA	16.026.750,00	0,28%	98,19%
15	GIPUZKOA	73.008.402,59	1,26%	83,40%	40	LEÓN	14.501.808,56	0,25%	98,44%
16	CÓRDOBA	72.262.944,80	1,24%	84,65%	41	OURENSE	14.126.777,19	0,24%	98,69%
17	LAS PALMAS	57.359.499,85	0,99%	85,64%	42	JAÉN	13.765.258,92	0,24%	98,92%
18	PONTEVEDRA	56.014.281,38	0,97%	86,60%	43	BURGOS	13.617.569,78	0,23%	99,16%
19	SANTA CRUZ DE TENERIFE	55.123.488,75	0,95%	87,55%	44	CANTABRIA	10.977.175,00	0,19%	99,35%
20	ASTURIAS	51.880.067,34	0,89%	88,45%	45	HUESCA	7.437.018,00	0,13%	99,47%
21	GRANADA	45.777.530,10	0,79%	89,23%	46	PALENCIA	6.187.774,00	0,11%	99,58%
22	SALAMANCA	45.272.678,10	0,78%	90,01%	47	ZAMORA	5.261.074,30	0,09%	99,67%
23	TARRAGONA	43.077.381,05	0,74%	90,76%	48	CEUTA	4.992.642,06	0,09%	99,76%
24	CASTELLÓN/ CASTELLÓ	40.418.171,14	0,70%	91,45%	49	SORIA	4.441.798,00	0,08%	99,83%
25	ZARAGOZA	38.605.119,09	0,67%	92,12%	50	GUADALAJARA	4.245.966,00	0,07%	99,91%
					51	MELILLA	3.386.091,00	0,06%	99,97%
					52	ÁVILA	1.969.761,00	0,03%	100,00%
						<b>ESPAÑA</b>	<b>5.804.305.222,82</b>	<b>100,00%</b>	

© Alfonso Miguel Márquez García. [mmarquez@ujaen.es](mailto:mmarquez@ujaen.es) [@almimargar](https://twitter.com/almimargar)

Departamento de Organización de Empresas, Marketing y Sociología. Universidad de Jaén

Grupo de Investigación UJA "Dirección y Organización para la Competitividad" (SEJ 232)

SECOT. Delegación de Jaén

Depósito Legal: J 300 - 2023



# INFORME SEMANAL DE EMPRENDIMIENTO SOCIETARIO MERCANTIL EN ESPAÑA

Sábado, 16 de diciembre de 2023

Año 1. Número 50

El Informe Semanal de Emprendimiento Societario Mercantil en España surge de las actividades del Grupo de Investigación UJA “Dirección y Organización para la Competitividad” (SEJ 232) de la Universidad de Jaén y de la Delegación de SECOT en Jaén con la intención de *promover el emprendimiento a través de la difusión semanal de los datos de creación de sociedades mercantiles* publicados en el Boletín Oficial del Registro Mercantil (BORME).

El Informe Semanal de Emprendimiento Societario Mercantil en España *presenta de forma gráfica y sencilla los datos semanales y acumulados de creación de sociedades mercantiles* publicados en el BORME hasta la fecha, *desagregados a nivel autonómico y provincial*.

El Informe Semanal de Emprendimiento Societario Mercantil en España pretende ser una *herramienta útil para la difusión de la actividad emprendedora societaria en España, en cada Comunidad Autónoma y en cada provincia*.

La publicación semanal en un formato fácil de interpretar de la creación de sociedades mercantiles desarrollada en España y desagregada a nivel autonómico y provincial, ofrece a los medios de comunicación y a los responsables de las actividades de promoción del emprendimiento una oportunidad de *conocer en tiempo real la actividad emprendedora societaria en España, en su Comunidad Autónoma y en su provincia, y su evolución, comparada también con el resto de territorios*.

Los datos aquí ofrecidos no tienen carácter oficial, aunque proceden de una fuente oficial, el Boletín Oficial del Registro Mercantil ([https://www.boe.es/diario\\_borme/](https://www.boe.es/diario_borme/)). El Registro Mercantil publica datos mensuales de acuerdo a la fecha de inscripción de las empresas. La fecha de publicación en el BORME es siempre posterior, por lo que pueden existir discrepancias dado que en este trabajo se analiza la información publicada diariamente, agregada de forma semanal.

Se permite la utilización de los datos, tablas y gráficos citando la procedencia de los mismos. Puede citarlo así:

Márquez-García, Alfonso Miguel (2023). *Informe Semanal de Emprendimiento Societario Mercantil en España*, 1(50), 11-15 diciembre: 1-16.