

# Informe Semanal de Emprendimiento Societario Mercantil en España



Nº 35

28 de agosto al 1 de septiembre de 2023



# INFORME SEMANAL DE EMPRENDIMIENTO SOCIETARIO MERCANTIL EN ESPAÑA

Sábado, 2 de septiembre de 2023

Año 1. Número 35

**SEMANA DEL 28 DE AGOSTO AL 1 DE SEPTIEMBRE DE 2023**

**RESUMEN NACIONAL DE SOCIEDADES MERCANTILES  
QUE HAN PUBLICADO SU INSCRIPCIÓN EN EL BORME EN ESPAÑA**



**SEMANTAL**






**1.763** Sociedades Mercantiles publicadas esta semana en España

**MAYOR NÚMERO DE INSCRIPCIONES ESTA SEMANA**

## PROVINCIAS

	MADRID	327
	BARCELONA	307
	SEVILLA	203

## COMUNIDADES AUTÓNOMAS

	ANDALUCÍA	461
	CATALUÑA	372
	COMUNIDAD DE MADRID	327

## ACUMULADO EN 2023




Sociedades Mercantiles publicadas en el BORME en España  
en 2023 hasta hoy **77.993**

**MAYOR NÚMERO DE INSCRIPCIONES EN 2023 HASTA HOY**

## PROVINCIAS

	MADRID	17.633
	BARCELONA	12.186
	MÁLAGA	5.031

## COMUNIDADES AUTÓNOMAS

	COMUNIDAD DE MADRID	17.633
	CATALUÑA	15.067
	ANDALUCÍA	13.754

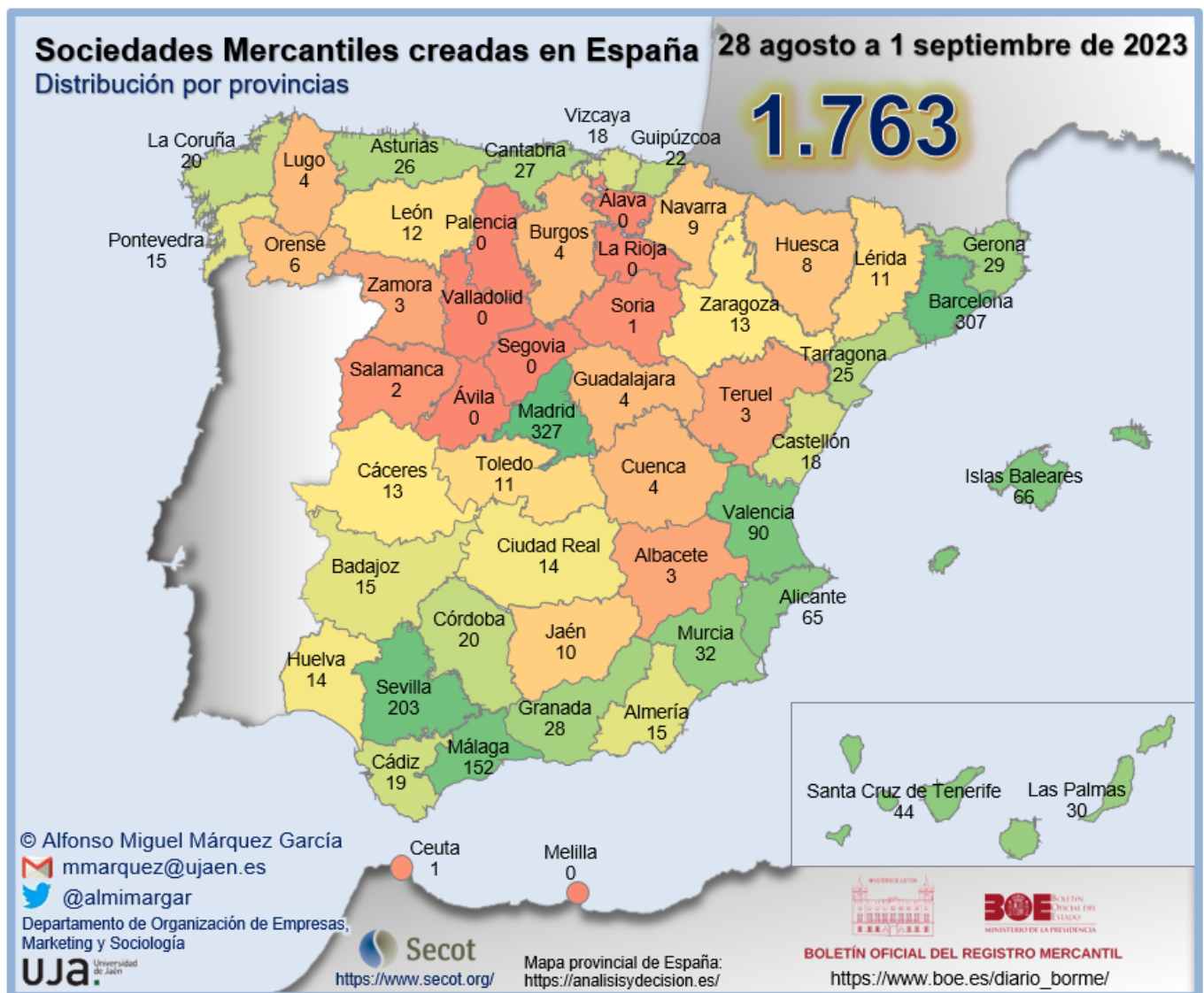
# INFORME SEMANAL DE EMPRENDIMIENTO SOCIETARIO MERCANTIL EN ESPAÑA

Sábado, 2 de septiembre de 2023

Año 1. Número 35

**SEMANA DEL 28 DE AGOSTO AL 1 DE SEPTIEMBRE DE 2023**

**DISTRIBUCIÓN PROVINCIAL DE SOCIEDADES MERCANTILES  
QUE HAN PUBLICADO SU INSCRIPCIÓN EN EL BORME ESTA SEMANA**



# INFORME SEMANAL DE EMPRENDIMIENTO SOCIETARIO MERCANTIL EN ESPAÑA

Sábado, 2 de septiembre de 2023

Año 1. Número 35

## SEMANA DEL 28 DE AGOSTO AL 1 DE SEPTIEMBRE DE 2023

### RANKING PROVINCIAL DE SOCIEDADES MERCANTILES QUE HAN PUBLICADO SU INSCRIPCIÓN EN EL BORNE EN ESPAÑA ESTA SEMANA

Rank	Provincia	N	%	% Acum.
1	Madrid	327	18,55%	18,55%
2	Barcelona	307	17,41%	35,96%
3	Sevilla	203	11,51%	47,48%
4	Málaga	152	8,62%	56,10%
5	Valencia/ València	90	5,10%	61,20%
6	Illes Balears	66	3,74%	64,95%
7	Alicante/ Alacant	65	3,69%	68,63%
8	Santa Cruz de Tenerife	44	2,50%	71,13%
9	Murcia	32	1,82%	72,94%
10	Las Palmas	30	1,70%	74,65%
11	Girona	29	1,64%	76,29%
12	Granada	28	1,59%	77,88%
13	Cantabria	27	1,53%	79,41%
14	Asturias	26	1,47%	80,88%
15	Tarragona	25	1,42%	82,30%
16	Gipuzkoa	22	1,25%	83,55%
17	A Coruña	20	1,13%	84,69%
18	Córdoba	20	1,13%	85,82%
19	Cádiz	19	1,08%	86,90%
20	Bizkaia	18	1,02%	87,92%
21	Castellón/ Castelló	18	1,02%	88,94%
22	Almería	15	0,85%	89,79%
23	Badajoz	15	0,85%	90,64%
24	Pontevedra	15	0,85%	91,49%
25	Ciudad Real	14	0,79%	92,29%

Rank	Provincia	N	%	% Acum.
26	Huelva	14	0,79%	93,08%
27	Cáceres	13	0,74%	93,82%
28	Zaragoza	13	0,74%	94,55%
29	León	12	0,68%	95,24%
30	Lleida	11	0,62%	95,86%
31	Toledo	11	0,62%	96,48%
32	Jaén	10	0,57%	97,05%
33	Navarra	9	0,51%	97,56%
34	Huesca	8	0,45%	98,01%
35	Ourense	6	0,34%	98,36%
36	Burgos	4	0,23%	98,58%
37	Cuenca	4	0,23%	98,81%
38	Guadalajara	4	0,23%	99,04%
39	Lugo	4	0,23%	99,26%
40	Albacete	3	0,17%	99,43%
41	Teruel	3	0,17%	99,60%
42	Zamora	3	0,17%	99,77%
43	Salamanca	2	0,11%	99,89%
44	Ceuta	1	0,06%	99,94%
45	Soria	1	0,06%	100,00%
46	Araba/Álava	-	0,00%	100,00%
47	Ávila	-	0,00%	100,00%
48	La Rioja	-	0,00%	100,00%
49	Melilla	-	0,00%	100,00%
50	Palencia	-	0,00%	100,00%
51	Segovia	-	0,00%	100,00%
52	Valladolid	-	0,00%	100,00%
	<b>España</b>	<b>1.763</b>	<b>100,00%</b>	

© Alfonso Miguel Márquez García. [mmarquez@ujaen.es](mailto:mmarquez@ujaen.es) [@almimargar](https://twitter.com/almimargar)

Departamento de Organización de Empresas, Marketing y Sociología. Universidad de Jaén

Grupo de Investigación UJA "Dirección y Organización para la Competitividad" (SEJ 232)

SECOT. Delegación de Jaén

Depósito Legal: J 300 - 2023



# INFORME SEMANAL DE EMPRENDIMIENTO SOCIETARIO MERCANTIL EN ESPAÑA

Sábado, 2 de septiembre de 2023

Año 1. Número 35

## SEMANA DEL 28 DE AGOSTO AL 1 DE SEPTIEMBRE DE 2023

### RANKING POR COMUNIDADES AUTÓNOMAS DE SOCIEDADES MERCANTILES QUE HAN PUBLICADO SU INSCRIPCIÓN EN EL BORME EN ESPAÑA ESTA SEMANA

Rank	COMUNIDAD AUTÓNOMA	N	%	% ACUMULADO
1	ANDALUCÍA	461	26,15%	26,15%
2	CATALUÑA	372	21,10%	47,25%
3	COMUNIDAD DE MADRID	327	18,55%	65,80%
4	COMUNITAT VALENCIANA	173	9,81%	75,61%
5	CANARIAS	74	4,20%	79,81%
6	ILLES BALEARS	66	3,74%	83,55%
7	GALICIA	45	2,55%	86,10%
8	PAÍS VASCO	40	2,27%	88,37%
9	CASTILLA-LA MANCHA	36	2,04%	90,41%
10	REGIÓN DE MURCIA	32	1,82%	92,23%
11	EXTREMADURA	28	1,59%	93,82%
12	CANTABRIA	27	1,53%	95,35%
13	PRINCIPADO DE ASTURIAS	26	1,47%	96,82%
14	ARAGÓN	24	1,36%	98,18%
15	CASTILLA Y LEÓN	22	1,25%	99,43%
16	COMUNIDAD FORAL DE NAVARRA	9	0,51%	99,94%
17	CIUDAD AUTÓNOMA DE CEUTA	1	0,06%	100,00%
18	CIUDAD AUTÓNOMA DE MELILLA	-	0,00%	100,00%
19	LA RIOJA	-	0,00%	100,00%
	<b>ESPAÑA</b>	<b>1.763</b>	<b>100,00%</b>	

# INFORME SEMANAL DE EMPRENDIMIENTO SOCIETARIO MERCANTIL EN ESPAÑA

Sábado, 2 de septiembre de 2023

Año 1. Número 35

## SEMANA DEL 28 DE AGOSTO AL 1 DE SEPTIEMBRE DE 2023

### SOCIEDADES MERCANTILES QUE HAN PUBLICADO SU INSCRIPCIÓN EN EL BORNE EN ESPAÑA ESTA SEMANA POR CCAA Y PROVINCIAS

ANDALUCÍA	<b>461</b>	<b>26,15%</b>	CATALUÑA	<b>372</b>	<b>21,10%</b>
Almería	15	0,85%	Barcelona	307	17,41%
Cádiz	19	1,08%	Girona	29	1,64%
Córdoba	20	1,13%	Lleida	11	0,62%
Granada	28	1,59%	Tarragona	25	1,42%
Huelva	14	0,79%	CIUDAD AUTÓNOMA DE CEUTA	<b>1</b>	<b>0,06%</b>
Jaén	10	0,57%	Ceuta	1	0,06%
Málaga	152	8,62%	CIUDAD AUTÓNOMA DE MELILLA	<b>0</b>	<b>0,00%</b>
Sevilla	203	11,51%	Melilla	0	0,00%
ARAGÓN	<b>24</b>	<b>1,36%</b>	COMUNIDAD DE MADRID	<b>327</b>	<b>18,55%</b>
Huesca	8	0,45%	Madrid	327	18,55%
Teruel	3	0,17%	COMUNIDAD FORAL DE NAVARRA	<b>9</b>	<b>0,51%</b>
Zaragoza	13	0,74%	Navarra	9	0,51%
CANARIAS	<b>74</b>	<b>4,20%</b>	COMUNITAT VALENCIANA	<b>173</b>	<b>9,81%</b>
Las Palmas	30	1,70%	Alicante/Alacant	65	3,69%
Santa Cruz de Tenerife	44	2,50%	Castellón/Castelló	18	1,02%
CANTABRIA	<b>27</b>	<b>1,53%</b>	Valencia/València	90	5,10%
Cantabria	27	1,53%	EXTREMADURA	<b>28</b>	<b>1,59%</b>
CASTILLA Y LEÓN	<b>22</b>	<b>1,25%</b>	Badajoz	15	0,85%
Ávila	0	0,00%	Cáceres	13	0,74%
Burgos	4	0,23%	GALICIA	<b>45</b>	<b>2,55%</b>
León	12	0,68%	A Coruña	20	1,13%
Palencia	0	0,00%	Lugo	4	0,23%
Salamanca	2	0,11%	Ourense	6	0,34%
Segovia	0	0,00%	Pontevedra	15	0,85%
Soria	1	0,06%	ILLES BALEARS	<b>66</b>	<b>3,74%</b>
Valladolid	0	0,00%	Illes Balears	66	3,74%
Zamora	3	0,17%	LA RIOJA	<b>0</b>	<b>0,00%</b>
CASTILLA-LA MANCHA	<b>36</b>	<b>2,04%</b>	La Rioja	0	0,00%
Albacete	3	0,17%	PAÍS VASCO	<b>40</b>	<b>2,27%</b>
Ciudad Real	14	0,79%	Araba/Álava	0	0,00%
Cuenca	4	0,23%	Bizkaia	18	1,02%
Guadalajara	4	0,23%	Gipuzkoa	22	1,25%
Toledo	11	0,62%	PRINCIPADO DE ASTURIAS	<b>26</b>	<b>1,47%</b>
			Asturias	26	1,47%
			REGIÓN DE MURCIA	<b>32</b>	<b>1,82%</b>
			Murcia	32	1,82%
			ESPAÑA	<b>1.763</b>	<b>100,00%</b>

© Alfonso Miguel Márquez García. [mmarquez@ujaen.es](mailto:mmarquez@ujaen.es) [@almimargar](https://twitter.com/almimargar)

Departamento de Organización de Empresas, Marketing y Sociología. Universidad de Jaén

Grupo de Investigación UJA "Dirección y Organización para la Competitividad" (SEJ 232)

SECOT. Delegación de Jaén

Depósito Legal: J 300 - 2023

# INFORME SEMANAL DE EMPRENDIMIENTO SOCIETARIO MERCANTIL EN ESPAÑA

Sábado, 2 de septiembre de 2023

Año 1. Número 35

## SEMANA DEL 28 DE AGOSTO AL 1 DE SEPTIEMBRE DE 2023

### CAPITAL SOCIAL SUSCRITO POR LAS SOCIEDADES MERCANTILES QUE HAN PUBLICADO SU INSCRIPCIÓN EN EL BORME EN ESPAÑA ESTA SEMANA POR CCAA

RANK	CCAA	CAPITAL SOCIAL	%	% ACUM.
1	COMUNITAT VALENCIANA	1.263.030.391,26	91,12%	91,12%
2	CATALUÑA	73.738.537,00	5,32%	96,44%
3	COMUNIDAD DE MADRID	21.517.769,79	1,55%	97,99%
4	ANDALUCÍA	15.457.079,00	1,12%	99,11%
5	GALICIA	3.080.822,00	0,22%	99,33%
6	ARAGÓN	2.716.510,00	0,20%	99,52%
7	ILLES BALEARS	1.470.511,00	0,11%	99,63%
8	REGIÓN DE MURCIA	1.422.033,00	0,10%	99,73%
9	PAÍS VASCO	972.839,00	0,07%	99,80%
10	CANARIAS	848.036,00	0,06%	99,86%
11	EXTREMADURA	468.508,00	0,03%	99,90%
12	CASTILLA-LA MANCHA	385.293,00	0,03%	99,92%
13	PRINCIPADO DE ASTURIAS	319.500,00	0,02%	99,95%
14	CANTABRIA	271.927,00	0,02%	99,97%
15	CASTILLA Y LEÓN	242.712,00	0,02%	99,99%
16	COMUNIDAD FORAL DE NAVARRA	203.228,00	0,01%	100,00%
17	CIUDAD AUTÓNOMA DE CEUTA	3.100,00	0,00%	100,00%
18	CIUDAD AUTÓNOMA DE MELILLA	-	0,00%	100,00%
19	LA RIOJA	-	0,00%	100,00%
	<b>ESPAÑA</b>	<b>1.386.148.796,05</b>	<b>100,00%</b>	



# INFORME SEMANAL DE EMPRENDIMIENTO SOCIETARIO MERCANTIL EN ESPAÑA

Sábado, 2 de septiembre de 2023

Año 1. Número 35

## SEMANA DEL 28 DE AGOSTO AL 1 DE SEPTIEMBRE DE 2023

### CAPITAL SOCIAL SUSCRITO POR LAS SOCIEDADES MERCANTILES QUE HAN PUBLICADO SU INSCRIPCIÓN EN EL BORME EN ESPAÑA ESTA SEMANA POR PROVINCIAS

RANK	PROVINCIA	CAPITAL SOCIAL	%	% ACUM.	RANK	PROVINCIA	CAPITAL SOCIAL	%	% ACUM.
1	VALENCIA/ VALÈNCIA	1.261.532.227,76	91,01%	91,01%	27	NAVARRA	203.228,00	0,01%	99,92%
2	BARCELONA	71.541.312,00	5,16%	96,17%	28	CÁCERES	172.597,00	0,01%	99,93%
3	MADRID	21.517.769,79	1,55%	97,72%	29	LAS PALMAS	166.553,00	0,01%	99,94%
4	HUELVA	6.415.000,00	0,46%	98,19%	30	JAÉN	128.344,00	0,01%	99,95%
5	SEVILLA	3.890.939,00	0,28%	98,47%	31	SALAMANCA	120.000,00	0,01%	99,96%
6	MÁLAGA	3.092.942,00	0,22%	98,69%	32	CÁDIZ	95.457,00	0,01%	99,97%
7	PONTEVEDRA	2.770.800,00	0,20%	98,89%	33	LEÓN	92.612,00	0,01%	99,98%
8	TARRAGONA	1.618.844,00	0,12%	99,01%	34	OURENSE	75.021,00	0,01%	99,98%
9	TERUEL	1.513.810,00	0,11%	99,12%	35	LLEIDA	63.010,00	0,00%	99,99%
10	ILLES BALEARS	1.470.511,00	0,11%	99,22%	36	GUADALAJARA	55.000,00	0,00%	99,99%
11	MURCIA	1.422.033,00	0,10%	99,32%	37	HUESCA	42.000,00	0,00%	99,99%
12	CÓRDOBA	1.367.893,00	0,10%	99,42%	38	TOLEDO	34.421,00	0,00%	100,00%
13	ALICANTE/ ALACANT	1.186.163,50	0,09%	99,51%	39	BURGOS	18.000,00	0,00%	100,00%
14	ZARAGOZA	1.160.700,00	0,08%	99,59%	40	LUGO	13.000,00	0,00%	100,00%
15	SANTA CRUZ DE TENERIFE	681.483,00	0,05%	99,64%	41	CUENCA	10.000,00	0,00%	100,00%
16	BIZKAIA	650.299,00	0,05%	99,69%	42	ALBACETE	9.100,00	0,00%	100,00%
17	GIRONA	515.371,00	0,04%	99,73%	43	ZAMORA	9.000,00	0,00%	100,00%
18	GIPUZKOA	322.540,00	0,02%	99,75%	44	CEUTA	3.100,00	0,00%	100,00%
19	ASTURIAS	319.500,00	0,02%	99,77%	45	SORIA	3.100,00	0,00%	100,00%
20	CASTELLÓN/ CASTELLÓ	312.000,00	0,02%	99,79%	46	ARABA/ ÁLAVA	-	0,00%	100,00%
21	BADAJOS	295.911,00	0,02%	99,82%	47	ÁVILA	-	0,00%	100,00%
22	CIUDAD REAL	276.772,00	0,02%	99,84%	48	LA RIOJA	-	0,00%	100,00%
23	CANTABRIA	271.927,00	0,02%	99,86%	49	MELILLA	-	0,00%	100,00%
24	GRANADA	260.320,00	0,02%	99,87%	50	PALENCIA	-	0,00%	100,00%
25	A CORUÑA	222.001,00	0,02%	99,89%	51	SEGOVIA	-	0,00%	100,00%
26	ALMERÍA	206.184,00	0,01%	99,91%	52	VALLADOLID	-	0,00%	100,00%
						<b>ESPAÑA</b>	<b>1.386.148.796,05</b>	<b>100,00%</b>	

© Alfonso Miguel Márquez García. [mmarquez@ujaen.es](mailto:mmarquez@ujaen.es) [@almimargar](https://twitter.com/almimargar)

Departamento de Organización de Empresas, Marketing y Sociología. Universidad de Jaén

Grupo de Investigación UJA "Dirección y Organización para la Competitividad" (SEJ 232)

SECOT. Delegación de Jaén

Depósito Legal: J 300 - 2023



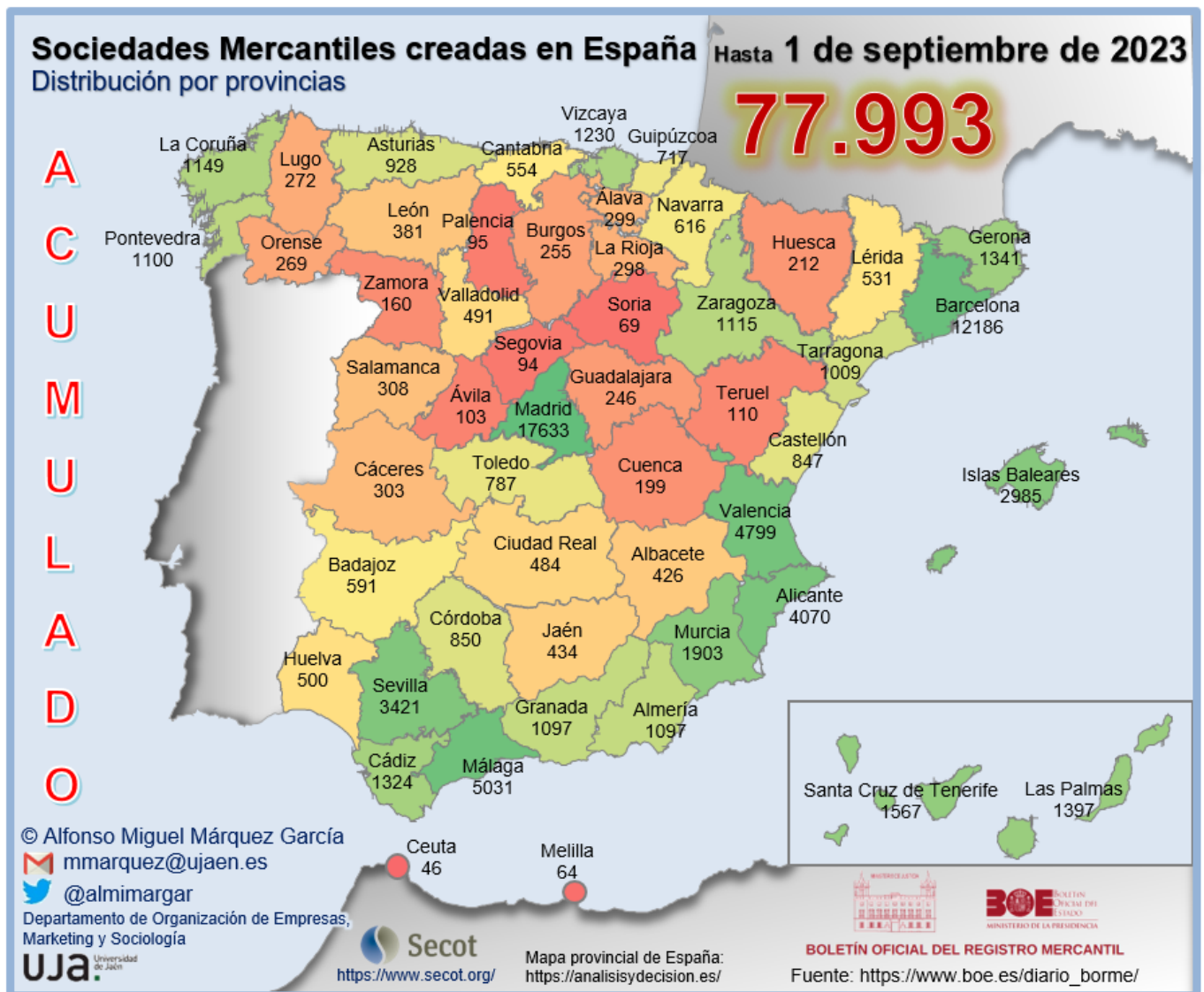
# INFORME SEMANAL DE EMPRENDIMIENTO SOCIETARIO MERCANTIL EN ESPAÑA

Sábado, 2 de septiembre de 2023

Año 1. Número 35

## ACUMULADO HASTA EL 1 DE SEPTIEMBRE ACUMULADO EN 2023

### DISTRIBUCIÓN PROVINCIAL DE SOCIEDADES MERCANTILES QUE HAN PUBLICADO SU INSCRIPCIÓN EN EL BORME HASTA EL 1 DE SEPTIEMBRE DE 2023



# INFORME SEMANAL DE EMPRESARIATO SOCIETARIO MERCANTIL EN ESPAÑA

Sábado, 2 de septiembre de 2023

Año 1. Número 35

## ACUMULADO HASTA EL 1 DE SEPTIEMBRE RANKING PROVINCIAL DE SOCIEDADES MERCANTILES QUE HAN PUBLICADO SU INSCRIPCIÓN EN EL BORNE EN ESPAÑA HASTA EL 1 DE SEPTIEMBRE DE 2023

Rank	Provincia	N	%	% Acum.
1	Madrid	17.633	22,61%	22,61%
2	Barcelona	12.186	15,62%	38,23%
3	Málaga	5.031	6,45%	44,68%
4	Valencia/ València	4.799	6,15%	50,84%
5	Alicante/ Alacant	4.070	5,22%	56,06%
6	Sevilla	3.421	4,39%	60,44%
7	Illes Balears	2.985	3,83%	64,27%
8	Murcia	1.903	2,44%	66,71%
9	Santa Cruz de Tenerife	1.567	2,01%	68,72%
10	Las Palmas	1.397	1,79%	70,51%
11	Girona	1.341	1,72%	72,23%
12	Cádiz	1.324	1,70%	73,93%
13	Bizkaia	1.230	1,58%	75,50%
14	A Coruña	1.149	1,47%	76,98%
15	Zaragoza	1.115	1,43%	78,41%
16	Pontevedra	1.100	1,41%	79,82%
17	Almería	1.097	1,41%	81,22%
18	Granada	1.097	1,41%	82,63%
19	Tarragona	1.009	1,29%	83,92%
20	Asturias	928	1,19%	85,11%
21	Córdoba	850	1,09%	86,20%
22	Castellón/ Castelló	847	1,09%	87,29%
23	Toledo	787	1,01%	88,30%
24	Gipuzkoa	717	0,92%	89,22%
25	Navarra	616	0,79%	90,01%

Rank	Provincia	N	%	% Acum.
26	Badajoz	591	0,76%	90,76%
27	Cantabria	554	0,71%	91,47%
28	Lleida	531	0,68%	92,16%
29	Huelva	500	0,64%	92,80%
30	Valladolid	491	0,63%	93,43%
31	Ciudad Real	484	0,62%	94,05%
32	Jaén	434	0,56%	94,60%
33	Albacete	426	0,55%	95,15%
34	León	381	0,49%	95,64%
35	Salamanca	308	0,39%	96,03%
36	Cáceres	303	0,39%	96,42%
37	Araba/Álava	299	0,38%	96,80%
38	La Rioja	298	0,38%	97,19%
39	Lugo	272	0,35%	97,54%
40	Ourense	269	0,34%	97,88%
41	Burgos	255	0,33%	98,21%
42	Guadalajara	246	0,32%	98,52%
43	Huesca	212	0,27%	98,79%
44	Cuenca	199	0,26%	99,05%
45	Zamora	160	0,21%	99,26%
46	Teruel	110	0,14%	99,40%
47	Ávila	103	0,13%	99,53%
48	Palencia	95	0,12%	99,65%
49	Segovia	94	0,12%	99,77%
50	Soria	69	0,09%	99,86%
51	Melilla	64	0,08%	99,94%
52	Ceuta	46	0,06%	100,00%
	<b>España</b>	<b>77.993</b>	<b>100,00%</b>	

© Alfonso Miguel Márquez García. [mmarquez@ujaen.es](mailto:mmarquez@ujaen.es) [@almimargar](https://twitter.com/almimargar)

Departamento de Organización de Empresas, Marketing y Sociología. Universidad de Jaén

Grupo de Investigación UJA "Dirección y Organización para la Competitividad" (SEJ 232)

SECOT. Delegación de Jaén

Depósito Legal: J 300 - 2023



# INFORME SEMANAL DE EMPRENDIMIENTO SOCIETARIO MERCANTIL EN ESPAÑA

Sábado, 2 de septiembre de 2023

Año 1. Número 35

## ACUMULADO HASTA EL 1 DE SEPTIEMBRE RANKING POR COMUNIDADES AUTÓNOMAS DE SOCIEDADES MERCANTILES QUE HAN PUBLICADO SU INSCRIPCIÓN EN EL BORME EN ESPAÑA HASTA EL 1 DE SEPTIEMBRE DE 2023

Rank	COMUNIDAD AUTÓNOMA	N	%	% ACUMULADO
1	COMUNIDAD DE MADRID	17.633	22,61%	22,61%
2	CATALUÑA	15.067	19,32%	41,93%
3	ANDALUCÍA	13.754	17,63%	59,56%
4	COMUNITAT VALENCIANA	9.716	12,46%	72,02%
5	ILLES BALEARS	2.985	3,83%	75,85%
6	CANARIAS	2.964	3,80%	79,65%
7	GALICIA	2.790	3,58%	83,22%
8	PAÍS VASCO	2.246	2,88%	86,10%
9	CASTILLA-LA MANCHA	2.142	2,75%	88,85%
10	CASTILLA Y LEÓN	1.956	2,51%	91,36%
11	REGIÓN DE MURCIA	1.903	2,44%	93,80%
12	ARAGÓN	1.437	1,84%	95,64%
13	PRINCIPADO DE ASTURIAS	928	1,19%	96,83%
14	EXTREMADURA	894	1,15%	97,98%
15	COMUNIDAD FORAL DE NAVARRA	616	0,79%	98,77%
16	CANTABRIA	554	0,71%	99,48%
17	LA RIOJA	298	0,38%	99,86%
18	CIUDAD AUTÓNOMA DE MELILLA	64	0,08%	99,94%
19	CIUDAD AUTÓNOMA DE CEUTA	46	0,06%	100,00%
	<b>ESPAÑA</b>	<b>77.993</b>	<b>100,00%</b>	

# INFORME SEMANAL DE EMPRENDIMIENTO SOCIETARIO MERCANTIL EN ESPAÑA

Sábado, 2 de septiembre de 2023

Año 1. Número 35

## ACUMULADO HASTA EL 1 DE SEPTIEMBRE

### SOCIEDADES MERCANTILES QUE HAN PUBLICADO SU INSCRIPCIÓN EN EL BORME HASTA EL 1 DE SEPTIEMBRE DE 2023 POR CCAA Y PROVINCIAS

ANDALUCÍA	<b>13.754</b>	<b>17,63%</b>	CATALUÑA	<b>15.067</b>	<b>19,32%</b>
Almería	1.097	1,41%	Barcelona	12.186	15,62%
Cádiz	1.324	1,70%	Girona	1.341	1,72%
Córdoba	850	1,09%	Lleida	531	0,68%
Granada	1.097	1,41%	Tarragona	1.009	1,29%
Huelva	500	0,64%	CIUDAD AUTÓNOMA DE CEUTA	<b>46</b>	<b>0,06%</b>
Jaén	434	0,56%	Ceuta	46	0,06%
Málaga	5.031	6,45%	CIUDAD AUTÓNOMA DE MELILLA	<b>64</b>	<b>0,08%</b>
Sevilla	3.421	4,39%	Melilla	64	0,08%
ARAGÓN	<b>1.437</b>	<b>1,84%</b>	COMUNIDAD DE MADRID	<b>17.633</b>	<b>22,61%</b>
Huesca	212	0,27%	Madrid	17.633	22,61%
Teruel	110	0,14%	COMUNIDAD FORAL DE NAVARRA	<b>616</b>	<b>0,79%</b>
Zaragoza	1.115	1,43%	Navarra	616	0,79%
CANARIAS	<b>2.964</b>	<b>3,80%</b>	COMUNITAT VALENCIANA	<b>9.716</b>	<b>12,46%</b>
Las Palmas	1.397	1,79%	Alicante/Alacant	4.070	5,22%
Santa Cruz de Tenerife	1.567	2,01%	Castellón/Castelló	847	1,09%
CANTABRIA	<b>554</b>	<b>0,71%</b>	Valencia/València	4.799	6,15%
Cantabria	554	0,71%	EXTREMADURA	<b>894</b>	<b>1,15%</b>
CASTILLA Y LEÓN	<b>1.956</b>	<b>2,51%</b>	Badajoz	591	0,76%
Ávila	103	0,13%	Cáceres	303	0,39%
Burgos	255	0,33%	GALICIA	<b>2.790</b>	<b>3,58%</b>
León	381	0,49%	A Coruña	1.149	1,47%
Palencia	95	0,12%	Lugo	272	0,35%
Salamanca	308	0,39%	Ourense	269	0,34%
Segovia	94	0,12%	Pontevedra	1.100	1,41%
Soria	69	0,09%	ILLES BALEARS	<b>2.985</b>	<b>3,83%</b>
Valladolid	491	0,63%	Illes Balears	2.985	3,83%
Zamora	160	0,21%	LA RIOJA	<b>298</b>	<b>0,38%</b>
CASTILLA-LA MANCHA	<b>2.142</b>	<b>2,75%</b>	La Rioja	298	0,38%
Albacete	426	0,55%	PAÍS VASCO	<b>2.246</b>	<b>2,88%</b>
Ciudad Real	484	0,62%	Araba/Álava	299	0,38%
Cuenca	199	0,26%	Bizkaia	1.230	1,58%
Guadalajara	246	0,32%	Gipuzkoa	717	0,92%
Toledo	787	1,01%	PRINCIPADO DE ASTURIAS	<b>928</b>	<b>1,19%</b>
			Asturias	928	1,19%
			REGIÓN DE MURCIA	<b>1.903</b>	<b>2,44%</b>
			Murcia	1.903	2,44%
			ESPAÑA	<b>77.993</b>	<b>100,00%</b>

© Alfonso Miguel Márquez García. [mmarquez@ujaen.es](mailto:mmarquez@ujaen.es) [@almimargar](https://twitter.com/almimargar)

Departamento de Organización de Empresas, Marketing y Sociología. Universidad de Jaén

Grupo de Investigación UJA "Dirección y Organización para la Competitividad" (SEJ 232)

SECOT. Delegación de Jaén

Depósito Legal: J 300 - 2023



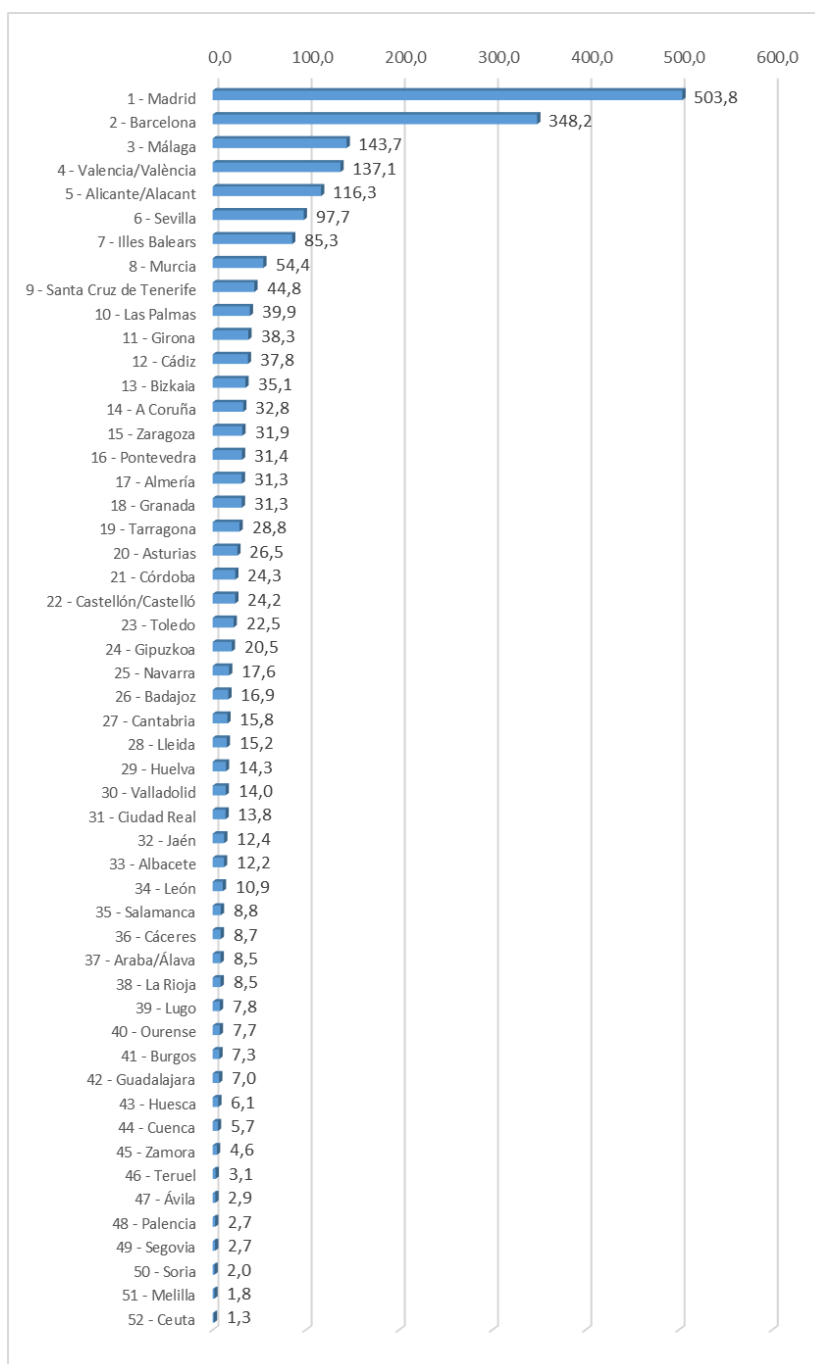
# INFORME SEMANAL DE EMPRENDIMIENTO SOCIETARIO MERCANTIL EN ESPAÑA

Sábado, 2 de septiembre de 2023

Año 1. Número 35

## ACUMULADO HASTA EL 1 DE SEPTIEMBRE

MEDIA SEMANAL PROVINCIAL DE SOCIEDADES MERCANTILES QUE HAN PUBLICADO SU INSCRIPCIÓN EN EL BORME HASTA EL 1 DE SEPTIEMBRE



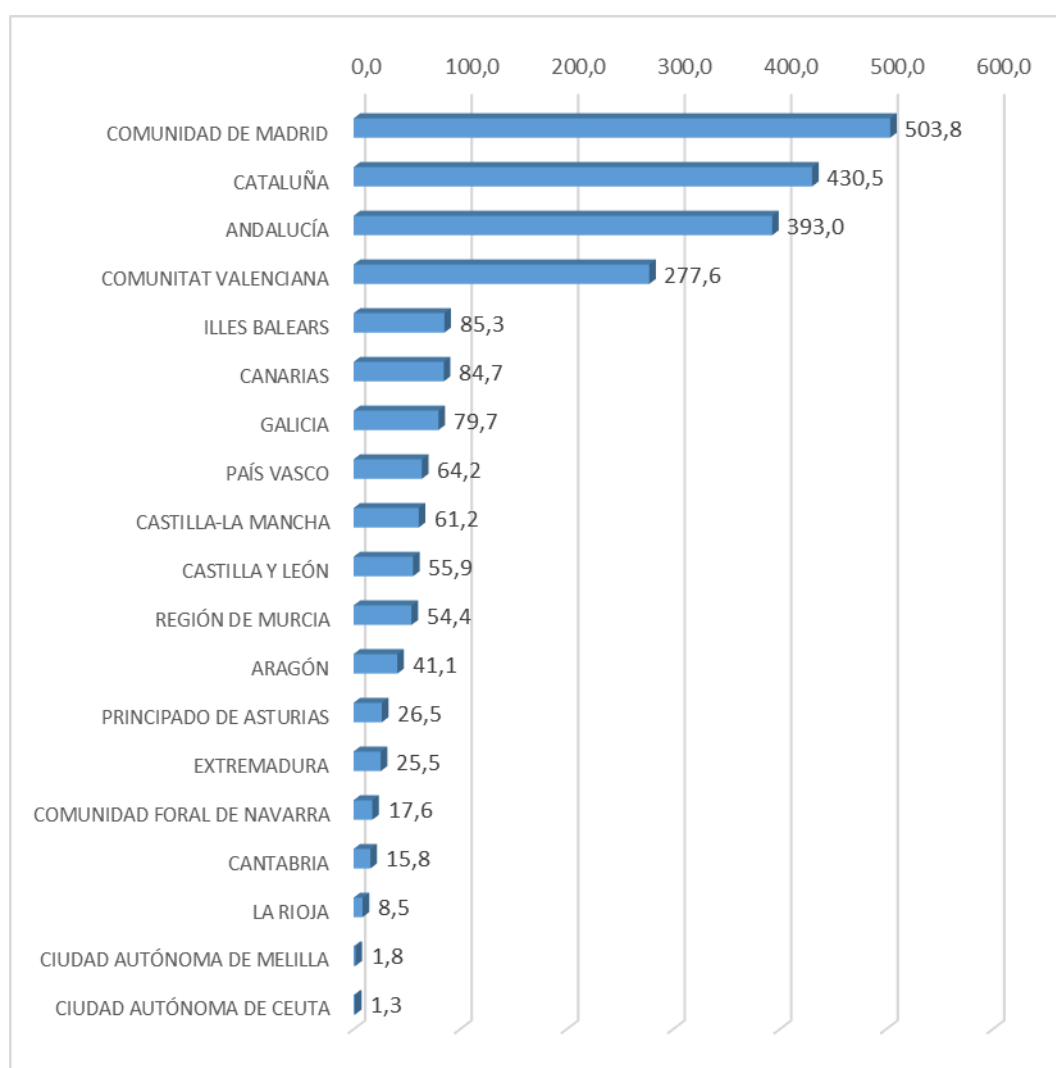
# INFORME SEMANAL DE EMPRENDIMIENTO SOCIETARIO MERCANTIL EN ESPAÑA

Sábado, 2 de septiembre de 2023

Año 1. Número 35

## ACUMULADO HASTA EL 1 DE SEPTIEMBRE

MEDIA SEMANAL POR CCAA DE SOCIEDADES MERCANTILES QUE HAN PUBLICADO SU INSCRIPCIÓN EN EL BORME HASTA EL 1 DE SEPTIEMBRE





# INFORME SEMANAL DE EMPRENDIMIENTO SOCIETARIO MERCANTIL EN ESPAÑA

Sábado, 2 de septiembre de 2023

Año 1. Número 35

## ACUMULADO HASTA EL 1 DE SEPTIEMBRE

CAPITAL SOCIAL SUSCRITO POR LAS SOCIEDADES MERCANTILES  
QUE HAN PUBLICADO SU INSCRIPCIÓN EN EL BORNE EN ESPAÑA  
HASTA EL 1 DE SEPTIEMBRE DE 2023 POR CCAA

RANK	CCAA	CAPITAL SOCIAL	%	% ACUM.
1	COMUNITAT VALENCIANA	1.593.594.901,77	35,88%	35,88%
2	COMUNIDAD DE MADRID	746.200.345,32	16,80%	52,68%
3	CATALUÑA	638.828.549,94	14,38%	67,06%
4	ANDALUCÍA	566.221.107,41	12,75%	79,81%
5	PAÍS VASCO	162.726.537,73	3,66%	83,47%
6	GALICIA	123.993.795,46	2,79%	86,26%
7	CASTILLA Y LEÓN	105.204.138,98	2,37%	88,63%
8	CANARIAS	87.822.788,61	1,98%	90,61%
9	CASTILLA-LA MANCHA	75.892.837,48	1,71%	92,32%
10	ILLES BALEARS	73.750.357,75	1,66%	93,98%
11	REGIÓN DE MURCIA	73.237.648,24	1,65%	95,62%
12	EXTREMADURA	58.897.637,64	1,33%	96,95%
13	ARAGÓN	48.693.350,44	1,10%	98,05%
14	PRINCIPADO DE ASTURIAS	30.412.697,34	0,68%	98,73%
15	COMUNIDAD FORAL DE NAVARRA	25.442.276,00	0,57%	99,30%
16	LA RIOJA	14.379.299,00	0,32%	99,63%
17	CANTABRIA	8.406.507,00	0,19%	99,82%
18	CIUDAD AUTÓNOMA DE CEUTA	4.784.526,06	0,11%	99,93%
19	CIUDAD AUTÓNOMA DE MELILLA	3.326.191,00	0,07%	100,00%
	<b>ESPAÑA</b>	<b>4.441.815.493,17</b>	<b>100,00%</b>	

# INFORME SEMANAL DE EMPRENDIMIENTO SOCIETARIO MERCANTIL EN ESPAÑA

Sábado, 2 de septiembre de 2023

Año 1. Número 35

## ACUMULADO HASTA EL 1 DE SEPTIEMBRE

CAPITAL SOCIAL SUSCRITO POR LAS SOCIEDADES MERCANTILES QUE  
HAN PUBLICADO SU INSCRIPCIÓN EN EL BORME EN ESPAÑA  
HASTA EL 1 DE SEPTIEMBRE DE 2023 POR PROVINCIAS

RANK	PROVINCIA	CAPITAL SOCIAL	%	% ACUM	RANK	PROVINCIA	CAPITAL SOCIAL	%	% ACUM
1	VALENCIA/ VALÈNCIA	1.433.982.664,78	32,28%	32,28%	26	ALAVA			
2	MADRID	746.200.345,32	16,80%	49,08%	27	NAVARRA	25.442.276,00	0,57%	93,05%
3	BARCELONA	511.524.258,42	11,52%	60,60%	28	ALMERÍA	24.319.572,01	0,55%	93,60%
4	MÁLAGA	204.253.046,28	4,60%	65,20%	29	TOLEDO	23.348.588,32	0,53%	94,12%
5	SEVILLA	144.393.407,34	3,25%	68,45%	30	LLEIDA	21.983.538,00	0,49%	94,62%
6	ALICANTE/ ALACANT	123.531.012,85	2,78%	71,23%	31	HUELVA	19.421.163,00	0,44%	95,05%
7	ILLES BALEARS	73.750.357,75	1,66%	72,89%	32	VALLADOLID	18.280.474,00	0,41%	95,47%
8	MURCIA	73.237.648,24	1,65%	74,54%	33	CIUDAD REAL	17.132.628,46	0,39%	95,85%
9	GIRONA	70.352.133,47	1,58%	76,12%	34	SEGOVIA	16.783.633,24	0,38%	96,23%
10	BIZKAIA	69.854.388,20	1,57%	77,70%	35	ALBACETE	16.483.181,70	0,37%	96,60%
11	CÁDIZ	64.876.595,06	1,46%	79,16%	36	CUENCA	15.192.935,00	0,34%	96,94%
12	GIPUZKOA	64.034.374,53	1,44%	80,60%	37	CÁCERES	15.043.928,64	0,34%	97,28%
13	CÓRDOBA	63.301.182,80	1,43%	82,02%	38	LUGO	14.497.503,05	0,33%	97,61%
14	A CORUÑA	54.111.858,97	1,22%	83,24%	39	LA RIOJA	14.379.299,00	0,32%	97,93%
15	LAS PALMAS	49.338.023,26	1,11%	84,35%	40	TERUEL	14.368.103,00	0,32%	98,25%
16	BADAJOZ	43.853.709,00	0,99%	85,34%	41	OURENSE	12.392.503,19	0,28%	98,53%
17	PONTEVEDRA	42.991.930,25	0,97%	86,31%	42	JAÉN	10.761.212,92	0,24%	98,78%
18	SALAMANCA	41.210.076,10	0,93%	87,23%	43	LEÓN	9.712.172,56	0,22%	98,99%
19	SANTA CRUZ DE TENERIFE	38.484.765,35	0,87%	88,10%	44	CANTABRIA	8.406.507,00	0,19%	99,18%
20	CASTELLÓN/ CASTELLÓ	36.081.224,14	0,81%	88,91%	45	BURGOS	7.094.173,78	0,16%	99,34%
21	TARRAGONA	34.968.620,05	0,79%	89,70%	46	HUESCA	5.184.625,00	0,12%	99,46%
22	GRANADA	34.894.928,00	0,79%	90,49%	47	CEUTA	4.784.526,06	0,11%	99,57%
23	ASTURIAS	30.412.697,34	0,68%	91,17%	48	PALENCIA	4.772.339,00	0,11%	99,68%
24	ZARAGOZA	29.140.622,44	0,66%	91,83%	49	GUADALAJARA	3.735.504,00	0,08%	99,76%
25	ARABA/ ARABAKO	28.837.775,00	0,65%	92,48%	50	MELILLA	3.326.191,00	0,07%	99,83%
					51	SORIA	2.898.413,00	0,07%	99,90%
					52	ZAMORA	2.807.922,30	0,06%	99,96%
						ÁVILA	1.644.935,00	0,04%	100,00%
						<b>ESPAÑA</b>	<b>4.441.815.493,17</b>	<b>100,00%</b>	

© Alfonso Miguel Márquez García. [mmarquez@ujaen.es](mailto:mmarquez@ujaen.es) [@almimargar](https://twitter.com/almimargar)

Departamento de Organización de Empresas, Marketing y Sociología. Universidad de Jaén

Grupo de Investigación UJA "Dirección y Organización para la Competitividad" (SEJ 232)

SECOT. Delegación de Jaén

Depósito Legal: J 300 - 2023

# INFORME SEMANAL DE EMPRENDIMIENTO SOCIETARIO MERCANTIL EN ESPAÑA

Sábado, 2 de septiembre de 2023

Año 1. Número 35

El Informe Semanal de Emprendimiento Societario Mercantil en España surge de las actividades del Grupo de Investigación UJA “Dirección y Organización para la Competitividad” (SEJ 232) de la Universidad de Jaén y de la Delegación de SECOT en Jaén con la intención de *promover el emprendimiento a través de la difusión semanal de los datos de creación de sociedades mercantiles* publicados en el Boletín Oficial del Registro Mercantil (BORME).

El Informe Semanal de Emprendimiento Societario Mercantil en España *presenta de forma gráfica y sencilla los datos semanales y acumulados de creación de sociedades mercantiles* publicados en el BORME hasta la fecha, *desagregados a nivel autonómico y provincial*.

El Informe Semanal de Emprendimiento Societario Mercantil en España pretende ser una *herramienta útil para la difusión de la actividad emprendedora societaria en España, en cada Comunidad Autónoma y en cada provincia*.

La publicación semanal en un formato fácil de interpretar de la creación de sociedades mercantiles desarrollada en España y desagregada a nivel autonómico y provincial, ofrece a los medios de comunicación y a los responsables de las actividades de promoción del emprendimiento una oportunidad de *conocer en tiempo real la actividad emprendedora societaria en España, en su Comunidad Autónoma y en su provincia, y su evolución, comparada también con el resto de territorios*.

Los datos aquí ofrecidos no tienen carácter oficial, aunque proceden de una fuente oficial, el Boletín Oficial del Registro Mercantil ([https://www.boe.es/diario\\_borme/](https://www.boe.es/diario_borme/)). El Registro Mercantil publica datos mensuales de acuerdo a la fecha de inscripción de las empresas. La fecha de publicación en el BORME es siempre posterior, por lo que pueden existir discrepancias dado que en este trabajo se analiza la información publicada diariamente, agregada de forma semanal.

Se permite la utilización de los datos, tablas y gráficos citando la procedencia de los mismos. Puede citarlo así:

Márquez-García, Alfonso Miguel (2023). *Informe Semanal de Emprendimiento Societario Mercantil en España*, 1(35), 28 agosto-1 septiembre: 1-16.