

Informe Semanal de Emprendimiento Societario Mercantil en España



Nº 51

18 al 22 de diciembre de 2023

INFORME SEMANAL DE EMPRENDIMIENTO SOCIETARIO MERCANTIL EN ESPAÑA

Sábado, 23 de diciembre de 2023

Año 1. Número 51

SEMANA DEL 18 AL 22 DE DICIEMBRE DE 2023

RESUMEN NACIONAL DE SOCIEDADES MERCANTILES QUE HAN PUBLICADO SU INSCRIPCIÓN EN EL BORME EN ESPAÑA



SEMANTAL



2.069 Sociedades Mercantiles publicadas esta semana en España

MAYOR NÚMERO DE INSCRIPCIONES ESTA SEMANA

PROVINCIAS		
	MADRID	488
	BARCELONA	275
	MÁLAGA	169

COMUNIDADES AUTÓNOMAS		
	COMUNIDAD DE MADRID	488
	CATALUÑA	341
	ANDALUCÍA	324

ACUMULADO EN 2023

Sociedades Mercantiles publicadas en el BORME en España
en 2023 hasta hoy **107.398**

MAYOR NÚMERO DE INSCRIPCIONES EN 2023 HASTA HOY

PROVINCIAS		
	MADRID	24.613
	BARCELONA	16.573
	MÁLAGA	6.949

COMUNIDADES AUTÓNOMAS		
	COMUNIDAD DE MADRID	24.613
	CATALUÑA	20.498
	ANDALUCÍA	18.883

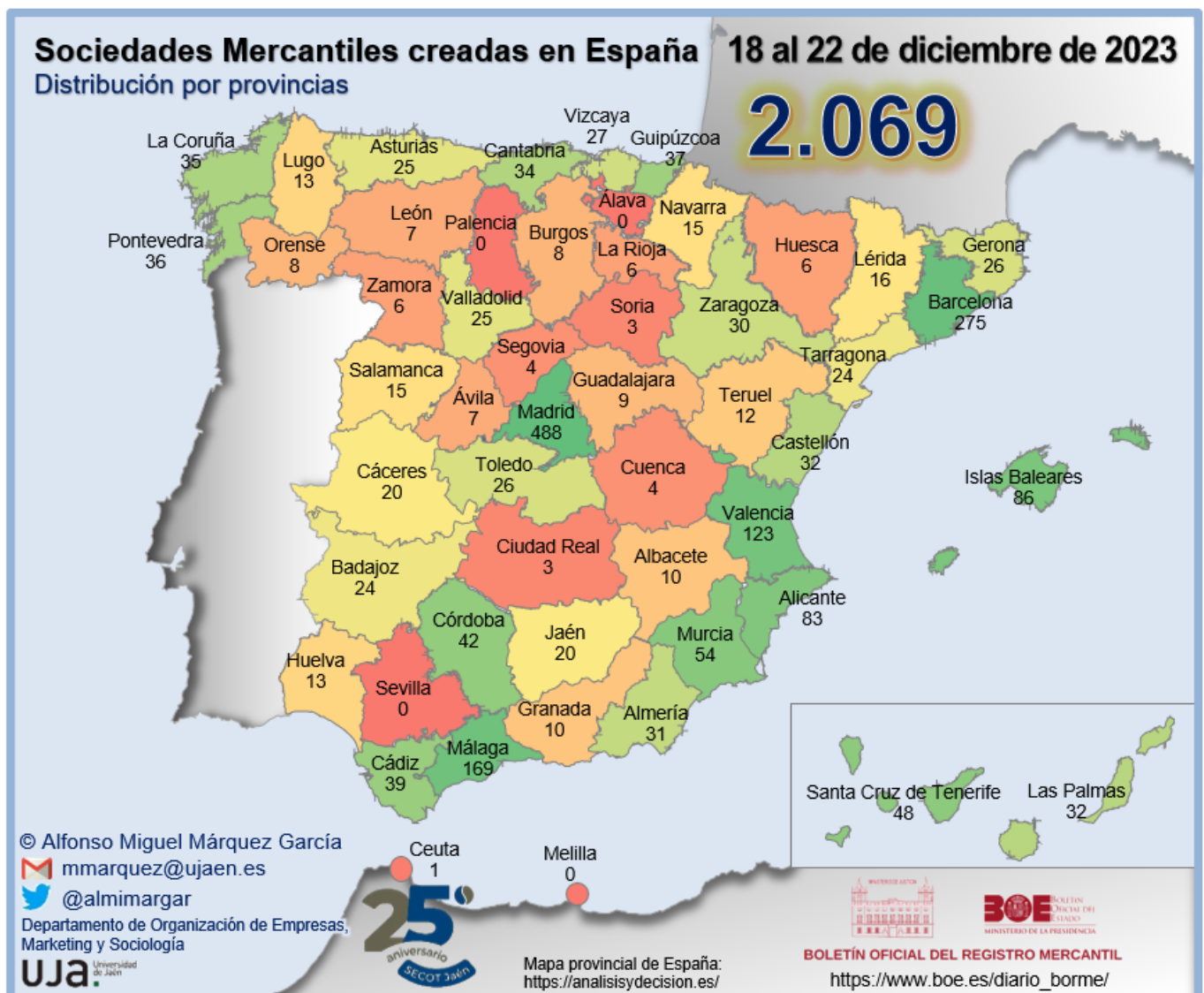
INFORME SEMANAL DE EMPRENDIMIENTO SOCIETARIO MERCANTIL EN ESPAÑA

Sábado, 23 de diciembre de 2023

Año 1. Número 51

SEMANA DEL 18 AL 22 DE DICIEMBRE DE 2023

DISTRIBUCIÓN PROVINCIAL DE SOCIEDADES MERCANTILES QUE HAN PUBLICADO SU INSCRIPCIÓN EN EL BORME ESTA SEMANA



INFORME SEMANAL DE EMPRENDIMIENTO SOCIETARIO MERCANTIL EN ESPAÑA

Sábado, 23 de diciembre de 2023

Año 1. Número 51

SEMANA DEL 18 AL 22 DE DICIEMBRE DE 2023

RANKING PROVINCIAL DE SOCIEDADES MERCANTILES QUE HAN PUBLICADO SU INSCRIPCIÓN EN EL BORNE EN ESPAÑA ESTA SEMANA

Rank	Provincia	N	%	% Acum.
1	Madrid	488	23,59%	23,59%
2	Barcelona	275	13,29%	36,88%
3	Málaga	169	8,17%	45,05%
4	Valencia/ València	123	5,94%	50,99%
5	Illes Balears	86	4,16%	55,15%
6	Alicante/ Alacant	83	4,01%	59,16%
7	Murcia	54	2,61%	61,77%
8	Santa Cruz de Tenerife	48	2,32%	64,09%
9	Córdoba	42	2,03%	66,12%
10	Cádiz	39	1,88%	68,00%
11	Gipuzkoa	37	1,79%	69,79%
12	Pontevedra	36	1,74%	71,53%
13	A Coruña	35	1,69%	73,22%
14	Cantabria	34	1,64%	74,87%
15	Castellón/ Castelló	32	1,55%	76,41%
16	Las Palmas	32	1,55%	77,96%
17	Almería	31	1,50%	79,46%
18	Zaragoza	30	1,45%	80,91%
19	Bizkaia	27	1,30%	82,21%
20	Girona	26	1,26%	83,47%
21	Toledo	26	1,26%	84,73%
22	Asturias	25	1,21%	85,94%
23	Valladolid	25	1,21%	87,14%
24	Badajoz	24	1,16%	88,30%
25	Tarragona	24	1,16%	89,46%

Rank	Provincia	N	%	% Acum.
26	Cáceres	20	0,97%	90,43%
27	Jaén	20	0,97%	91,40%
28	Lleida	16	0,77%	92,17%
29	Navarra	15	0,72%	92,90%
30	Salamanca	15	0,72%	93,62%
31	Huelva	13	0,63%	94,25%
32	Lugo	13	0,63%	94,88%
33	Teruel	12	0,58%	95,46%
34	Albacete	10	0,48%	95,94%
35	Granada	10	0,48%	96,42%
36	Guadalajara	9	0,43%	96,86%
37	Burgos	8	0,39%	97,25%
38	Ourense	8	0,39%	97,63%
39	Ávila	7	0,34%	97,97%
40	León	7	0,34%	98,31%
41	Huesca	6	0,29%	98,60%
42	La Rioja	6	0,29%	98,89%
43	Zamora	6	0,29%	99,18%
44	Cuenca	4	0,19%	99,37%
45	Segovia	4	0,19%	99,57%
46	Ciudad Real	3	0,14%	99,71%
47	Soria	3	0,14%	99,86%
48	Melilla	2	0,10%	99,95%
49	Ceuta	1	0,05%	100,00%
50	Araba/Álava	0	0,00%	100,00%
51	Palencia	0	0,00%	100,00%
52	Sevilla	0	0,00%	100,00%
	España	2.069	100,00%	

© Alfonso Miguel Márquez García. mmarquez@ujaen.es [@almimargar](https://twitter.com/almimargar)

Departamento de Organización de Empresas, Marketing y Sociología. Universidad de Jaén

Grupo de Investigación UJA "Dirección y Organización para la Competitividad" (SEJ 232)

SECOT. Delegación de Jaén

Depósito Legal: J 300 - 2023

INFORME SEMANAL DE EMPRENDIMIENTO SOCIETARIO MERCANTIL EN ESPAÑA

Sábado, 23 de diciembre de 2023

Año 1. Número 51

SEMANA DEL 18 AL 22 DE DICIEMBRE DE 2023

RANKING POR COMUNIDADES AUTÓNOMAS DE SOCIEDADES MERCANTILES QUE HAN PUBLICADO SU INSCRIPCIÓN EN EL BORME EN ESPAÑA ESTA SEMANA

Rank	COMUNIDAD AUTÓNOMA	N	%	% ACUMULADO
1	COMUNIDAD DE MADRID	488	23,59%	23,59%
2	CATALUÑA	341	16,48%	40,07%
3	ANDALUCÍA	324	15,66%	55,73%
4	COMUNITAT VALENCIANA	238	11,50%	67,23%
5	GALICIA	92	4,45%	71,68%
6	ILLES BALEARS	86	4,16%	75,83%
7	CANARIAS	80	3,87%	79,70%
8	CASTILLA Y LEÓN	75	3,62%	83,33%
9	PAÍS VASCO	64	3,09%	86,42%
10	REGIÓN DE MURCIA	54	2,61%	89,03%
11	CASTILLA-LA MANCHA	52	2,51%	91,54%
12	ARAGÓN	48	2,32%	93,86%
13	EXTREMADURA	44	2,13%	95,99%
14	CANTABRIA	34	1,64%	97,63%
15	PRINCIPADO DE ASTURIAS	25	1,21%	98,84%
16	COMUNIDAD FORAL DE NAVARRA	15	0,72%	99,57%
17	LA RIOJA	6	0,29%	99,86%
18	CIUDAD AUTÓNOMA DE MELILLA	2	0,10%	99,95%
19	CIUDAD AUTÓNOMA DE CEUTA	1	0,05%	100,00%
	ESPAÑA	2.069	100,00%	

INFORME SEMANAL DE EMPREDIMIENTO SOCIETARIO MERCANTIL EN ESPAÑA

Sábado, 23 de diciembre de 2023

Año 1. Número 51

SEMANA DEL 18 AL 22 DE DICIEMBRE DE 2023

SOCIEDADES MERCANTILES QUE HAN PUBLICADO SU INSCRIPCIÓN EN EL BORNE EN ESPAÑA ESTA SEMANA POR CCAA Y PROVINCIAS

ANDALUCÍA	324	15,66%	CATALUÑA	341	16,48%
Almería	31	1,50%	Barcelona	275	13,29%
Cádiz	39	1,88%	Girona	26	1,26%
Córdoba	42	2,03%	Lleida	16	0,77%
Granada	10	0,48%	Tarragona	24	1,16%
Huelva	13	0,63%	CIUDAD AUTÓNOMA DE CEUTA	1	0,05%
Jaén	20	0,97%	Ceuta	1	0,05%
Málaga	169	8,17%	CIUDAD AUTÓNOMA DE MELILLA	2	0,10%
Sevilla	0	0,00%	Melilla	2	0,10%
ARAGÓN	48	2,32%	COMUNIDAD DE MADRID	488	23,59%
Huesca	6	0,29%	Madrid	488	23,59%
Teruel	12	0,58%	COMUNIDAD FORAL DE NAVARRA	15	0,72%
Zaragoza	30	1,45%	Navarra	15	0,72%
CANARIAS	80	3,87%	COMUNITAT VALENCIANA	238	11,50%
Las Palmas	32	1,55%	Alicante/Alacant	83	4,01%
Santa Cruz de Tenerife	48	2,32%	Castellón/Castelló	32	1,55%
CANTABRIA	34	1,64%	Valencia/València	123	5,94%
Cantabria	34	1,64%	EXTREMADURA	44	2,13%
CASTILLA Y LEÓN	75	3,62%	Badajoz	24	1,16%
Ávila	7	0,34%	Cáceres	20	0,97%
Burgos	8	0,39%	GALICIA	92	4,45%
León	7	0,34%	A Coruña	35	1,69%
Palencia	0	0,00%	Lugo	13	0,63%
Salamanca	15	0,72%	Ourense	8	0,39%
Segovia	4	0,19%	Pontevedra	36	1,74%
Soria	3	0,14%	ILLES BALEARS	86	4,16%
Valladolid	25	1,21%	Illes Balears	86	4,16%
Zamora	6	0,29%	LA RIOJA	6	0,29%
CASTILLA-LA MANCHA	52	2,51%	La Rioja	6	0,29%
Albacete	10	0,48%	PAÍS VASCO	64	3,09%
Ciudad Real	3	0,14%	Araba/Álava	0	0,00%
Cuenca	4	0,19%	Bizkaia	27	1,30%
Guadalajara	9	0,43%	Gipuzkoa	37	1,79%
Toledo	26	1,26%	PRINCIPADO DE ASTURIAS	25	1,21%
			Asturias	25	1,21%
			REGIÓN DE MURCIA	54	2,61%
			Murcia	54	2,61%
			ESPAÑA	2.069	100,00%

INFORME SEMANAL DE EMPRENDIMIENTO SOCIETARIO MERCANTIL EN ESPAÑA

Sábado, 23 de diciembre de 2023

Año 1. Número 51

SEMANA DEL 18 AL 22 DE DICIEMBRE DE 2023

CAPITAL SOCIAL SUSCRITO POR LAS SOCIEDADES MERCANTILES QUE HAN PUBLICADO SU INSCRIPCIÓN EN EL BORNE EN ESPAÑA ESTA SEMANA POR CCAA

RANK	CCAA	CAPITAL SOCIAL	%	% ACUM.
1	COMUNIDAD DE MADRID	24.220.670,61	27,79%	27,79%
2	CATALUÑA	19.966.054,00	22,91%	50,70%
3	ANDALUCÍA	15.689.088,06	18,00%	68,71%
4	PAÍS VASCO	9.123.850,00	10,47%	79,18%
5	COMUNITAT VALENCIANA	6.492.145,00	7,45%	86,63%
6	GALICIA	3.182.863,03	3,65%	90,28%
7	CANARIAS	1.392.720,00	1,60%	91,88%
8	ARAGÓN	1.236.310,00	1,42%	93,30%
9	CANTABRIA	1.079.101,00	1,24%	94,53%
10	EXTREMADURA	1.037.663,00	1,19%	95,72%
11	CASTILLA-LA MANCHA	1.016.689,00	1,17%	96,89%
12	CASTILLA Y LEÓN	937.151,97	1,08%	97,97%
13	REGIÓN DE MURCIA	647.904,00	0,74%	98,71%
14	ILLES BALEARS	539.515,00	0,62%	99,33%
15	PRINCIPADO DE ASTURIAS	486.956,00	0,56%	99,89%
16	LA RIOJA	45.010,00	0,05%	99,94%
17	COMUNIDAD FORAL DE NAVARRA	44.101,00	0,05%	99,99%
18	CIUDAD AUTÓNOMA DE MELILLA	6.000,00	0,01%	100,00%
19	CIUDAD AUTÓNOMA DE CEUTA	3.000,00	0,00%	100,00%
	ESPAÑA	87.146.791,67	100,00%	

INFORME SEMANAL DE EMPRENDIMIENTO SOCIETARIO MERCANTIL EN ESPAÑA

Sábado, 23 de diciembre de 2023

Año 1. Número 51

SEMANA DEL 18 AL 22 DE DICIEMBRE DE 2023

CAPITAL SOCIAL SUSCRITO POR LAS SOCIEDADES MERCANTILES QUE HAN PUBLICADO SU INSCRIPCIÓN EN EL BORME EN ESPAÑA ESTA SEMANA POR PROVINCIAS

RANº	PROVINCIA	CAPITAL SOCIAL	%	% ACUM.	RANº	PROVINCIA	CAPITAL SOCIAL	%	% ACUM.
1	MADRID	24.220.670,61	27,79%	27,79%	27	CASTELLO			
2	BARCELONA	18.444.294,00	21,16%	48,96%	28	LAS PALMAS	241.600,00	0,28%	97,70%
3	MÁLAGA	9.104.008,00	10,45%	59,40%	29	CIUDAD REAL	226.000,00	0,26%	97,96%
4	BIZKAIA	8.479.333,00	9,73%	69,13%	30	BADAJOS	223.557,00	0,26%	98,21%
5	VALENCIA/ VALÈNCIA	4.412.657,00	5,06%	74,20%	31	LUGO	197.810,00	0,23%	98,44%
6	CÁDIZ	3.892.855,00	4,47%	78,66%	32	ZAMORA	175.960,00	0,20%	98,64%
7	CÓRDOBA	1.972.178,00	2,26%	80,93%	33	VALLADOLID	166.726,00	0,19%	98,83%
8	ALICANTE/ ALACANT	1.836.212,00	2,11%	83,03%	34	LLEIDA	122.000,00	0,14%	98,97%
9	A CORUÑA	1.572.871,11	1,80%	84,84%	35	JAÉN	118.800,00	0,14%	99,11%
10	GIRONA	1.331.656,00	1,53%	86,37%	36	ÁVILA	114.048,97	0,13%	99,24%
11	PONTEVEDRA	1.325.413,00	1,52%	87,89%	37	OURENSE	86.768,92	0,10%	99,34%
12	SANTA CRUZ DE TENERIFE	1.151.120,00	1,32%	89,21%	38	HUELVA	84.155,06	0,10%	99,44%
13	CANTABRIA	1.079.101,00	1,24%	90,45%	39	GUADALAJARA	68.596,00	0,08%	99,52%
14	CÁCERES	814.106,00	0,93%	91,38%	40	TARRAGONA	68.104,00	0,08%	99,59%
15	MURCIA	647.904,00	0,74%	92,13%	41	SALAMANCA	56.600,00	0,06%	99,66%
16	GIPUZKOA	644.517,00	0,74%	92,87%	42	LA RIOJA	45.010,00	0,05%	99,71%
17	ZARAGOZA	614.800,00	0,71%	93,57%	43	NAVARRA	44.101,00	0,05%	99,76%
18	ILLES BALEARS	539.515,00	0,62%	94,19%	44	GRANADA	42.422,00	0,05%	99,81%
19	ASTURIAS	486.956,00	0,56%	94,75%	45	BURGOS	42.117,00	0,05%	99,86%
20	ALMERÍA	474.670,00	0,54%	95,29%	46	CUENCA	40.068,00	0,05%	99,90%
21	ALBACETE	398.025,00	0,46%	95,75%	47	SORIA	38.000,00	0,04%	99,95%
22	TERUEL	339.500,00	0,39%	96,14%	48	LEÓN	36.900,00	0,04%	99,99%
23	SEGOVIA	306.800,00	0,35%	96,49%	49	MELILLA	6.000,00	0,01%	100,00%
24	TOLEDO	284.000,00	0,33%	96,82%	50	CEUTA	3.000,00	0,00%	100,00%
25	HUESCA	282.010,00	0,32%	97,14%	51	ARABA/ÁLAVA	-	0,00%	100,00%
26	CASTELLÓN/	243.276,00	0,28%	97,42%	52	PALENCIA	-	0,00%	100,00%
						SEVILLA	-	0,00%	100,00%
						ESPAÑA	87.146.791,67	100,00%	

INFORME SEMANAL DE EMPRENDIMIENTO SOCIETARIO MERCANTIL EN ESPAÑA

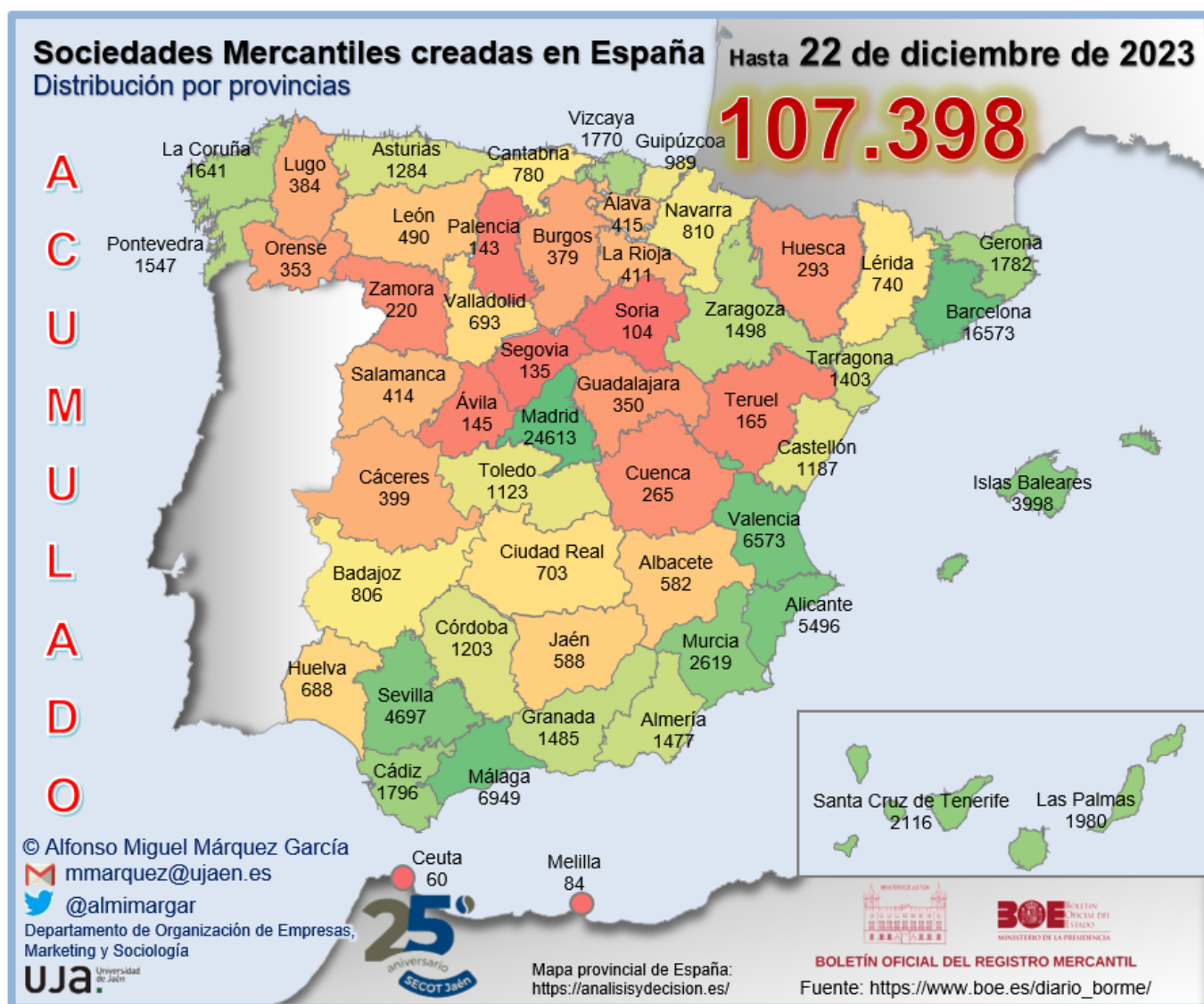
Sábado, 23 de diciembre de 2023

Año 1. Número 51

ACUMULADO HASTA EL 23 DE DICIEMBRE

ACUMULADO EN 2023

DISTRIBUCIÓN PROVINCIAL DE SOCIEDADES MERCANTILES QUE HAN PUBLICADO SU INSCRIPCIÓN EN EL BORME HASTA EL 22 DE DICIEMBRE DE 2023



INFORME SEMANAL DE EMPREDIMIENTO SOCIETARIO MERCANTIL EN ESPAÑA

Sábado, 23 de diciembre de 2023

Año 1. Número 51

ACUMULADO HASTA EL 23 DE DICIEMBRE

RANKING PROVINCIAL DE SOCIEDADES MERCANTILES QUE HAN PUBLICADO SU INSCRIPCIÓN EN EL BORNE EN ESPAÑA HASTA EL 22 DE DICIEMBRE DE 2023

Rank	Provincia	N	%	% Acum.
1	Madrid	488	23,59%	23,59%
2	Barcelona	275	13,29%	36,88%
3	Málaga	169	8,17%	45,05%
4	Valencia/ València	123	5,94%	50,99%
5	Illes Balears	86	4,16%	55,15%
6	Alicante/ Alacant	83	4,01%	59,16%
7	Murcia	54	2,61%	61,77%
8	Santa Cruz de Tenerife	48	2,32%	64,09%
9	Córdoba	42	2,03%	66,12%
10	Cádiz	39	1,88%	68,00%
11	Gipuzkoa	37	1,79%	69,79%
12	Pontevedra	36	1,74%	71,53%
13	A Coruña	35	1,69%	73,22%
14	Cantabria	34	1,64%	74,87%
15	Castellón/ Castelló	32	1,55%	76,41%
16	Las Palmas	32	1,55%	77,96%
17	Almería	31	1,50%	79,46%
18	Zaragoza	30	1,45%	80,91%
19	Bizkaia	27	1,30%	82,21%
20	Girona	26	1,26%	83,47%
21	Toledo	26	1,26%	84,73%
22	Asturias	25	1,21%	85,94%
23	Valladolid	25	1,21%	87,14%
24	Badajoz	24	1,16%	88,30%
25	Tarragona	24	1,16%	89,46%

Rank	Provincia	N	%	% Acum.
26	Cáceres	20	0,97%	90,43%
27	Jaén	20	0,97%	91,40%
28	Lleida	16	0,77%	92,17%
29	Navarra	15	0,72%	92,90%
30	Salamanca	15	0,72%	93,62%
31	Huelva	13	0,63%	94,25%
32	Lugo	13	0,63%	94,88%
33	Teruel	12	0,58%	95,46%
34	Albacete	10	0,48%	95,94%
35	Granada	10	0,48%	96,42%
36	Guadalajara	9	0,43%	96,86%
37	Burgos	8	0,39%	97,25%
38	Ourense	8	0,39%	97,63%
39	Ávila	7	0,34%	97,97%
40	León	7	0,34%	98,31%
41	Huesca	6	0,29%	98,60%
42	La Rioja	6	0,29%	98,89%
43	Zamora	6	0,29%	99,18%
44	Cuenca	4	0,19%	99,37%
45	Segovia	4	0,19%	99,57%
46	Ciudad Real	3	0,14%	99,71%
47	Soria	3	0,14%	99,86%
48	Melilla	2	0,10%	99,95%
49	Ceuta	1	0,05%	100,00%
50	Araba/Álava	0	0,00%	100,00%
51	Palencia	0	0,00%	100,00%
52	Sevilla	0	0,00%	100,00%
	España	2.069	100,00%	

INFORME SEMANAL DE EMPRENDIMIENTO SOCIETARIO MERCANTIL EN ESPAÑA

Sábado, 23 de diciembre de 2023

Año 1. Número 51

ACUMULADO HASTA EL 23 DE DICIEMBRE RANKING POR COMUNIDADES AUTÓNOMAS DE SOCIEDADES MERCANTILES QUE HAN PUBLICADO SU INSCRIPCIÓN EN EL BORME EN ESPAÑA HASTA EL 22 DE DICIEMBRE DE 2023

Rank	COMUNIDAD AUTÓNOMA	N	%	% ACUMULADO
1	COMUNIDAD DE MADRID	24.613	22,92%	22,92%
2	CATALUÑA	20.498	19,09%	42,00%
3	ANDALUCÍA	18.883	17,58%	59,59%
4	COMUNITAT VALENCIANA	13.256	12,34%	71,93%
5	CANARIAS	4.096	3,81%	75,74%
6	ILLES BALEARS	3.998	3,72%	79,47%
7	GALICIA	3.925	3,65%	83,12%
8	PAÍS VASCO	3.174	2,96%	86,08%
9	CASTILLA-LA MANCHA	3.023	2,81%	88,89%
10	CASTILLA Y LEÓN	2.723	2,54%	91,43%
11	REGIÓN DE MURCIA	2.619	2,44%	93,86%
12	ARAGÓN	1.956	1,82%	95,69%
13	PRINCIPADO DE ASTURIAS	1.284	1,20%	96,88%
14	EXTREMADURA	1.205	1,12%	98,00%
15	COMUNIDAD FORAL DE NAVARRA	810	0,75%	98,76%
16	CANTABRIA	780	0,73%	99,48%
17	LA RIOJA	411	0,38%	99,87%
18	CIUDAD AUTÓNOMA DE MELILLA	84	0,08%	99,94%
19	CIUDAD AUTÓNOMA DE CEUTA	60	0,06%	100,00%
	ESPAÑA	107.398	100,00%	

INFORME SEMANAL DE EMPRENDIMIENTO SOCIETARIO MERCANTIL EN ESPAÑA

Sábado, 23 de diciembre de 2023

Año 1. Número 51

ACUMULADO HASTA EL 23 DE DICIEMBRE

SOCIEDADES MERCANTILES QUE HAN PUBLICADO SU INSCRIPCIÓN EN EL BORME HASTA EL 22 DE DICIEMBRE DE 2023 POR CCAA Y PROVINCIAS

ANDALUCÍA	18.883	17,58%	CATALUÑA	20.498	19,09%
Almería	1.477	1,38%	Barcelona	16.573	15,43%
Cádiz	1.796	1,67%	Girona	1.782	1,66%
Córdoba	1.203	1,12%	Lleida	740	0,69%
Granada	1.485	1,38%	Tarragona	1.403	1,31%
Huelva	688	0,64%	CIUDAD AUTÓNOMA DE CEUTA	60	0,06%
Jaén	588	0,55%	Ceuta	60	0,06%
Málaga	6.949	6,47%	CIUDAD AUTÓNOMA DE MELILLA	84	0,08%
Sevilla	4.697	4,37%	Melilla	84	0,08%
ARAGÓN	1.956	1,82%	COMUNIDAD DE MADRID	24.613	22,92%
Huesca	293	0,27%	Madrid	24.613	22,92%
Teruel	165	0,15%	COMUNIDAD FORAL DE NAVARRA	810	0,75%
Zaragoza	1.498	1,39%	Navarra	810	0,75%
CANARIAS	4.096	3,81%	COMUNITAT VALENCIANA	13.256	12,34%
Las Palmas	1.980	1,84%	Alicante/Alacant	5.496	5,12%
Santa Cruz de Tenerife	2.116	1,97%	Castellón/Castelló	1.187	1,11%
CANTABRIA	780	0,73%	Valencia/València	6.573	6,12%
Cantabria	780	0,73%	EXTREMADURA	1.205	1,12%
CASTILLA Y LEÓN	2.723	2,54%	Badajoz	806	0,75%
Ávila	145	0,14%	Cáceres	399	0,37%
Burgos	379	0,35%	GALICIA	3.925	3,65%
León	490	0,46%	A Coruña	1.641	1,53%
Palencia	143	0,13%	Lugo	384	0,36%
Salamanca	414	0,39%	Ourense	353	0,33%
Segovia	135	0,13%	Pontevedra	1.547	1,44%
Soria	104	0,10%	ILLES BALEARS	3.998	3,72%
Valladolid	693	0,65%	Illes Balears	3.998	3,72%
Zamora	220	0,20%	LA RIOJA	411	0,38%
CASTILLA-LA MANCHA	3.023	2,81%	La Rioja	411	0,38%
Albacete	582	0,54%	PAÍS VASCO	3.174	2,96%
Ciudad Real	703	0,65%	Araba/Álava	415	0,39%
Cuenca	265	0,25%	Bizkaia	1.770	1,65%
Guadalajara	350	0,33%	Gipuzkoa	989	0,92%
Toledo	1.123	1,05%	PRINCIPADO DE ASTURIAS	1.284	1,20%
			Asturias	1.284	1,20%
			REGIÓN DE MURCIA	2.619	2,44%
			Murcia	2.619	2,44%
			ESPAÑA	107.398	100,00%

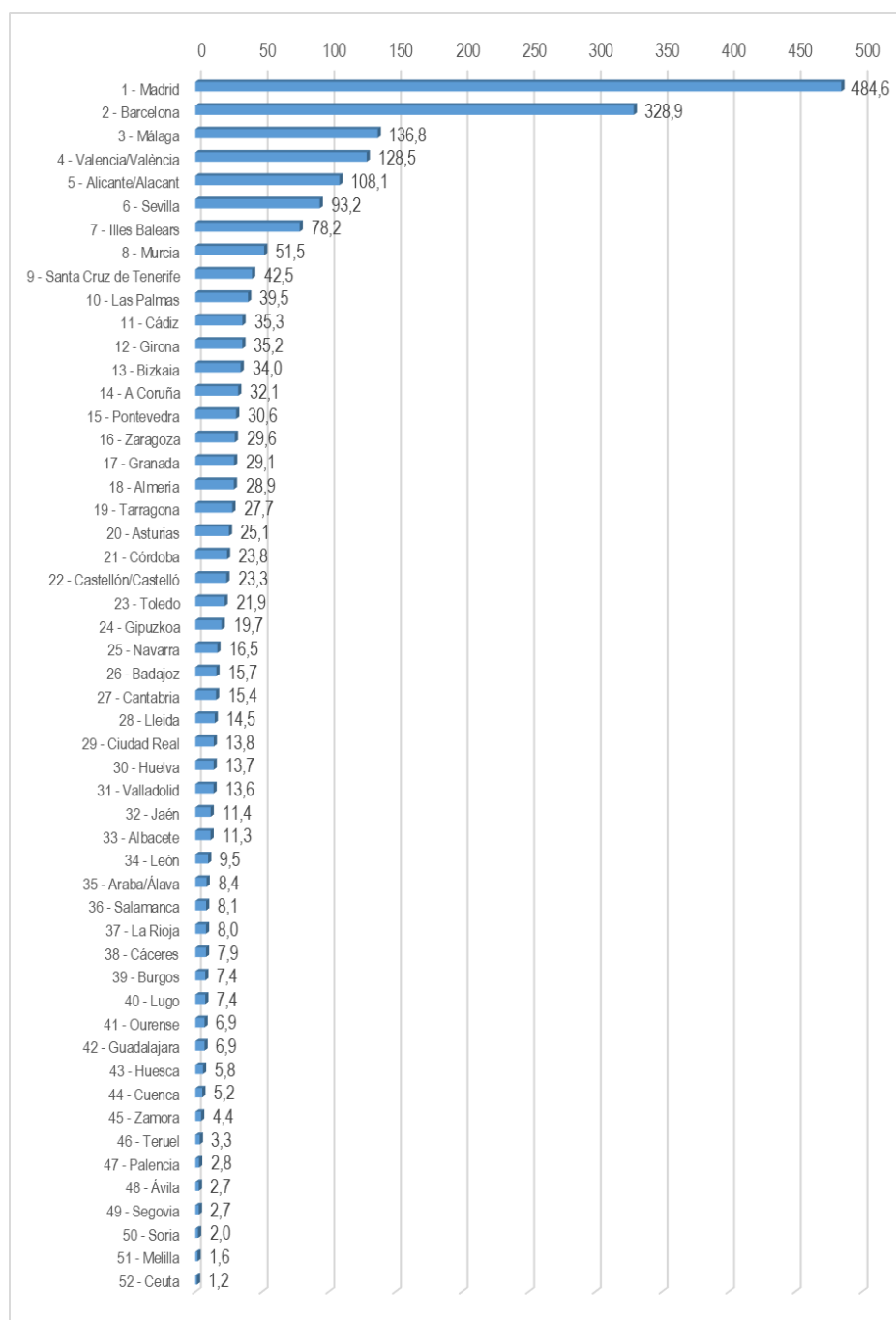
INFORME SEMANAL DE EMPRENDIMIENTO SOCIETARIO MERCANTIL EN ESPAÑA

Sábado, 23 de diciembre de 2023

Año 1. Número 51

ACUMULADO HASTA EL 23 DE DICIEMBRE

MEDIA SEMANAL PROVINCIAL DE SOCIEDADES MERCANTILES QUE HAN PUBLICADO SU INSCRIPCIÓN EN EL BORME HASTA EL 22 DE DICIEMBRE



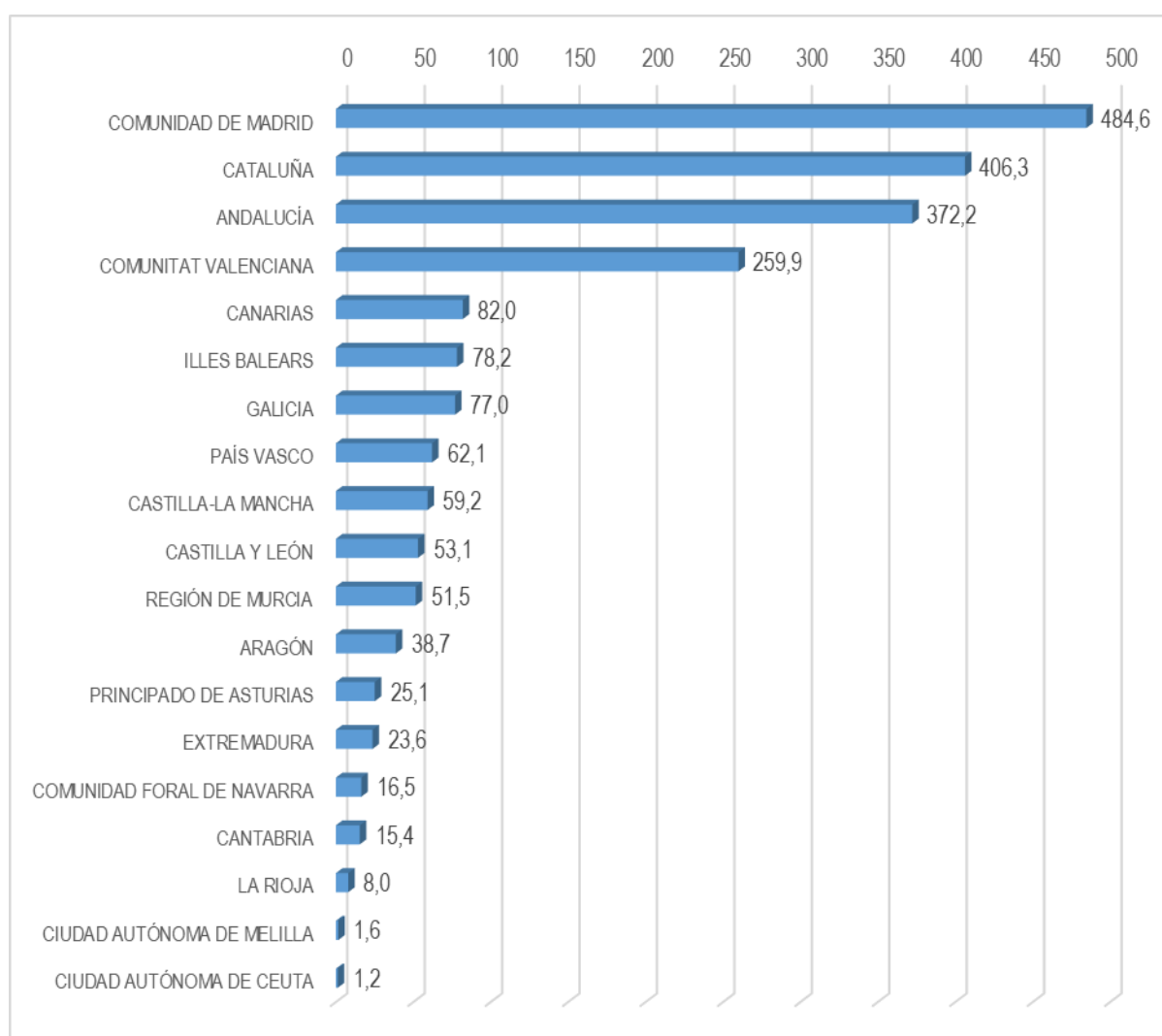
INFORME SEMANAL DE EMPRENDIMIENTO SOCIETARIO MERCANTIL EN ESPAÑA

Sábado, 23 de diciembre de 2023

Año 1. Número 51

ACUMULADO HASTA EL 23 DE DICIEMBRE

MEDIA SEMANAL POR CCAA DE SOCIEDADES MERCANTILES QUE HAN PUBLICADO SU INSCRIPCIÓN EN EL BORME HASTA EL 22 DE DICIEMBRE



INFORME SEMANAL DE EMPRENDIMIENTO SOCIETARIO MERCANTIL EN ESPAÑA

Sábado, 23 de diciembre de 2023

Año 1. Número 51

ACUMULADO HASTA EL 23 DE DICIEMBRE

CAPITAL SOCIAL SUSCRITO POR LAS SOCIEDADES MERCANTILES
QUE HAN PUBLICADO SU INSCRIPCIÓN EN EL BORME EN ESPAÑA
HASTA EL 22 DE DICIEMBRE DE 2023 POR CCAA

RANK	CCAA	CAPITAL SOCIAL	%	% ACUM.
1	COMUNITAT VALENCIANA	1.679.811.701,62	28,51%	28,51%
2	COMUNIDAD DE MADRID	1.274.882.822,88	21,64%	50,15%
3	CATALUÑA	811.529.537,71	13,77%	63,93%
4	ANDALUCÍA	756.221.741,25	12,84%	76,76%
5	ARAGÓN	211.318.073,09	3,59%	80,35%
6	PAÍS VASCO	195.009.534,01	3,31%	83,66%
7	GALICIA	163.871.678,81	2,78%	86,44%
8	CASTILLA Y LEÓN	159.508.252,85	2,71%	89,15%
9	CANARIAS	113.875.708,60	1,93%	91,08%
10	ILLES BALEARS	109.674.153,95	1,86%	92,94%
11	REGIÓN DE MURCIA	105.714.520,44	1,79%	94,74%
12	EXTREMADURA	99.251.952,36	1,68%	96,42%
13	CASTILLA-LA MANCHA	91.895.926,28	1,56%	97,98%
14	PRINCIPADO DE ASTURIAS	52.367.023,34	0,89%	98,87%
15	COMUNIDAD FORAL DE NAVARRA	28.315.595,24	0,48%	99,35%
16	LA RIOJA	17.759.783,00	0,30%	99,65%
17	CANTABRIA	12.056.276,00	0,20%	99,86%
18	CIUDAD AUTÓNOMA DE CEUTA	4.995.642,06	0,08%	99,94%
19	CIUDAD AUTÓNOMA DE MELILLA	3.392.091,00	0,06%	100,00%
	ESPAÑA	5.891.452.014,49	100,00%	

INFORME SEMANAL DE EMPRENDIMIENTO SOCIETARIO MERCANTIL EN ESPAÑA

Sábado, 23 de diciembre de 2023

Año 1. Número 51

ACUMULADO HASTA EL 23 DE DICIEMBRE

CAPITAL SOCIAL SUSCRITO POR LAS SOCIEDADES MERCANTILES QUE
HAN PUBLICADO SU INSCRIPCIÓN EN EL BORME EN ESPAÑA
HASTA EL 22 DE DICIEMBRE DE 2023 POR PROVINCIAS

RANK	PROVINCIA	CAPITAL SOCIAL	%	% ACUM	RANK	PROVINCIA	CAPITAL SOCIAL	%	% ACUM
1	VALENCIA/ VALÈNCIA	1.496.494.830,13	25,40%	25,40%	25	ZARAGOZA	39.219.919,09	0,67%	92,15%
2	MADRID	1.274.882.822,88	21,64%	47,04%	26	SEGOVIA	34.502.267,24	0,59%	92,73%
3	BARCELONA	654.224.258,98	11,10%	58,15%	27	VALLADOLID	33.289.895,90	0,57%	93,30%
4	MÁLAGA	285.627.390,88	4,85%	62,99%	28	ARABA/ÁLAVA	32.323.649,86	0,55%	93,85%
5	SEVILLA	200.923.521,48	3,41%	66,40%	29	ALMERÍA	31.714.212,55	0,54%	94,38%
6	TERUEL	164.379.126,00	2,79%	69,19%	30	TOLEDO	30.109.816,12	0,51%	94,89%
7	ALICANTE/ ALACANT	142.655.424,35	2,42%	71,62%	31	NAVARRA	28.315.595,24	0,48%	95,38%
8	ILLES BALEARS	109.674.153,95	1,86%	73,48%	32	LLEIDA	27.725.227,72	0,47%	95,85%
9	MURCIA	105.714.520,44	1,79%	75,27%	33	CÁCERES	22.721.325,64	0,39%	96,23%
10	BIZKAIA	89.032.964,56	1,51%	76,78%	34	HUELVA	22.484.161,46	0,38%	96,61%
11	GIRONA	86.434.565,96	1,47%	78,25%	35	ALBACETE	21.569.859,70	0,37%	96,98%
12	CÁDIZ	81.533.321,06	1,38%	79,63%	36	CIUDAD REAL	19.834.870,46	0,34%	97,32%
13	BADAJOZ	76.530.626,72	1,30%	80,93%	37	LA RIOJA	17.759.783,00	0,30%	97,62%
14	A CORUÑA	74.982.160,27	1,27%	82,21%	38	LUGO	17.336.278,05	0,29%	97,91%
15	CÓRDOBA	74.235.122,80	1,26%	83,47%	39	CUENCA	16.066.818,00	0,27%	98,18%
16	GIPUZKOA	73.652.919,59	1,25%	84,72%	40	LEÓN	14.538.708,56	0,25%	98,43%
17	LAS PALMAS	57.601.099,85	0,98%	85,69%	41	OURENSE	14.213.546,11	0,24%	98,67%
18	PONTEVEDRA	57.339.694,38	0,97%	86,67%	42	JAÉN	13.884.058,92	0,24%	98,91%
19	SANTA CRUZ DE TENERIFE	56.274.608,75	0,96%	87,62%	43	BURGOS	13.659.686,78	0,23%	99,14%
20	ASTURIAS	52.367.023,34	0,89%	88,51%	44	CANTABRIA	12.056.276,00	0,20%	99,34%
21	GRANADA	45.819.952,10	0,78%	89,29%	45	HUESCA	7.719.028,00	0,13%	99,48%
22	SALAMANCA	45.329.278,10	0,77%	90,06%	46	PALENCIA	6.187.774,00	0,11%	99,58%
23	TARRAGONA	43.145.485,05	0,73%	90,79%	47	ZAMORA	5.437.034,30	0,09%	99,67%
24	CASTELLÓN/ CASTELLÓ	40.661.447,14	0,69%	91,48%	48	CEUTA	4.995.642,06	0,08%	99,76%
					49	SORIA	4.479.798,00	0,08%	99,83%
					50	GUADALAJARA	4.314.562,00	0,07%	99,91%
					51	MELILLA	3.392.091,00	0,06%	99,96%
					52	ÁVILA	2.083.809,97	0,04%	100,00%
						ESPAÑA	5.891.452.014,49	100,00%	

INFORME SEMANAL DE EMPRENDIMIENTO SOCIETARIO MERCANTIL EN ESPAÑA

Sábado, 23 de diciembre de 2023

Año 1. Número 51

El Informe Semanal de Emprendimiento Societario Mercantil en España surge de las actividades del Grupo de Investigación UJA “Dirección y Organización para la Competitividad” (SEJ 232) de la Universidad de Jaén y de la Delegación de SECOT en Jaén con la intención de *promover el emprendimiento a través de la difusión semanal de los datos de creación de sociedades mercantiles* publicados en el Boletín Oficial del Registro Mercantil (BORME).

El Informe Semanal de Emprendimiento Societario Mercantil en España *presenta de forma gráfica y sencilla los datos semanales y acumulados de creación de sociedades mercantiles* publicados en el BORME hasta la fecha, *desagregados a nivel autonómico y provincial*.

El Informe Semanal de Emprendimiento Societario Mercantil en España pretende ser una *herramienta útil para la difusión de la actividad emprendedora societaria en España, en cada Comunidad Autónoma y en cada provincia*.

La publicación semanal en un formato fácil de interpretar de la creación de sociedades mercantiles desarrollada en España y desagregada a nivel autonómico y provincial, ofrece a los medios de comunicación y a los responsables de las actividades de promoción del emprendimiento una oportunidad de *conocer en tiempo real la actividad emprendedora societaria en España, en su Comunidad Autónoma y en su provincia, y su evolución, comparada también con el resto de territorios*.

Los datos aquí ofrecidos no tienen carácter oficial, aunque proceden de una fuente oficial, el Boletín Oficial del Registro Mercantil (https://www.boe.es/diario_borme/). El Registro Mercantil publica datos mensuales de acuerdo a la fecha de inscripción de las empresas. La fecha de publicación en el BORME es siempre posterior, por lo que pueden existir discrepancias dado que en este trabajo se analiza la información publicada diariamente, agregada de forma semanal.

Se permite la utilización de los datos, tablas y gráficos citando la procedencia de los mismos. Puede citarlo así:

Márquez-García, Alfonso Miguel (2023). *Informe Semanal de Emprendimiento Societario Mercantil en España*, 1(51), 18-22 diciembre: 1-16.