

Informe Semanal de Emprendimiento Societario Mercantil en España



Nº 49

4 al 8 de diciembre de 2023

INFORME SEMANAL DE EMPRENDIMIENTO SOCIETARIO MERCANTIL EN ESPAÑA

Sábado, 9 de diciembre de 2023

Año 1. Número 49

SEMANA DEL 4 AL 8 DE DICIEMBRE DE 2023

RESUMEN NACIONAL DE SOCIEDADES MERCANTILES QUE HAN PUBLICADO SU INSCRIPCIÓN EN EL BORME EN ESPAÑA



SEMANTAL

BORME
Boletín Oficial del
Registro Mercantil

1.473 Sociedades Mercantiles publicadas esta semana en España

MAYOR NÚMERO DE INSCRIPCIONES ESTA SEMANA

PROVINCIAS		
	MADRID	328
	BARCELONA	228
	VALENCIA/VALÈNCIA	103

COMUNIDADES AUTÓNOMAS		
	COMUNIDAD DE MADRID	328
	CATALUÑA	268
	ANDALUCÍA	243

ACUMULADO EN 2023

Sociedades Mercantiles publicadas en el BORME en España
en 2023 hasta hoy **103.141**

MAYOR NÚMERO DE INSCRIPCIONES EN 2023 HASTA HOY

PROVINCIAS		
	MADRID	23.527
	BARCELONA	15.971
	MÁLAGA	6.660

COMUNIDADES AUTÓNOMAS		
	COMUNIDAD DE MADRID	23.527
	CATALUÑA	19.749
	ANDALUCÍA	18.141

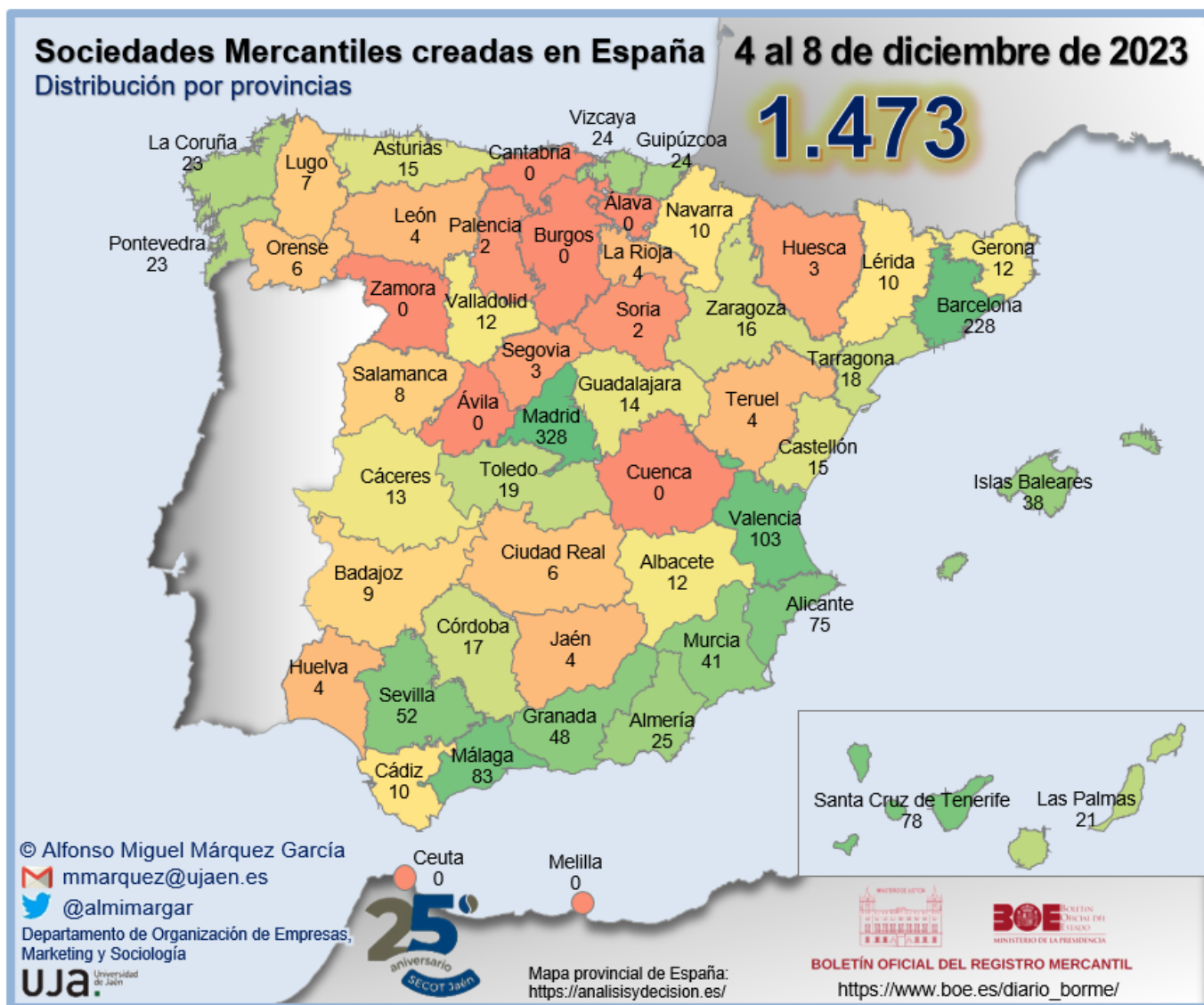
INFORME SEMANAL DE EMPRENDIMIENTO SOCIETARIO MERCANTIL EN ESPAÑA

Sábado, 9 de diciembre de 2023

Año 1. Número 49

SEMANA DEL 4 AL 8 DE DICIEMBRE DE 2023

DISTRIBUCIÓN PROVINCIAL DE SOCIEDADES MERCANTILES QUE HAN PUBLICADO SU INSCRIPCIÓN EN EL BORME ESTA SEMANA



INFORME SEMANAL DE EMPRENDIMIENTO SOCIETARIO MERCANTIL EN ESPAÑA

Sábado, 9 de diciembre de 2023

Año 1. Número 49

SEMANA DEL 4 AL 8 DE DICIEMBRE DE 2023

RANKING PROVINCIAL DE SOCIEDADES MERCANTILES QUE HAN PUBLICADO SU INSCRIPCIÓN EN EL BORNE EN ESPAÑA ESTA SEMANA

Rank	Provincia	N	%	% Acum.
1	Madrid	328	22,27%	22,27%
2	Barcelona	228	15,48%	37,75%
3	Valencia/ València	103	6,99%	44,74%
4	Málaga	83	5,63%	50,37%
5	Santa Cruz de Tenerife	78	5,30%	55,67%
6	Alicante/ Alacant	75	5,09%	60,76%
7	Sevilla	52	3,53%	64,29%
8	Granada	48	3,26%	67,55%
9	Murcia	41	2,78%	70,33%
10	Illes Balears	38	2,58%	72,91%
11	Almería	25	1,70%	74,61%
12	Bizkaia	24	1,63%	76,24%
13	Gipuzkoa	24	1,63%	77,87%
14	A Coruña	23	1,56%	79,43%
15	Pontevedra	23	1,56%	80,99%
16	Las Palmas	21	1,43%	82,42%
17	Toledo	19	1,29%	83,71%
18	Tarragona	18	1,22%	84,93%
19	Córdoba	17	1,15%	86,08%
20	Zaragoza	16	1,09%	87,17%
21	Asturias	15	1,02%	88,19%
22	Castellón/ Castelló	15	1,02%	89,21%
23	Guadalajara	14	0,95%	90,16%
24	Cáceres	13	0,88%	91,04%
25	Albacete	12	0,81%	91,85%

Rank	Provincia	N	%	% Acum.
26	Girona	12	0,81%	92,67%
27	Valladolid	12	0,81%	93,48%
28	Cádiz	10	0,68%	94,16%
29	Lleida	10	0,68%	94,84%
30	Navarra	10	0,68%	95,52%
31	Badajoz	9	0,61%	96,13%
32	Salamanca	8	0,54%	96,67%
33	Lugo	7	0,48%	97,15%
34	Ciudad Real	6	0,41%	97,56%
35	Ourense	6	0,41%	97,96%
36	Huelva	4	0,27%	98,23%
37	Jaén	4	0,27%	98,51%
38	La Rioja	4	0,27%	98,78%
39	León	4	0,27%	99,05%
40	Teruel	4	0,27%	99,32%
41	Huesca	3	0,20%	99,52%
42	Segovia	3	0,20%	99,73%
43	Palencia	2	0,14%	99,86%
44	Soria	2	0,14%	100,00%
45	Araba/Álava	0	0,00%	100,00%
46	Ávila	0	0,00%	100,00%
47	Burgos	0	0,00%	100,00%
48	Cantabria	0	0,00%	100,00%
49	Ceuta	0	0,00%	100,00%
50	Cuenca	0	0,00%	100,00%
51	Melilla	0	0,00%	100,00%
52	Zamora	0	0,00%	100,00%
	España	1.473	100,00%	

INFORME SEMANAL DE EMPRENDIMIENTO SOCIETARIO MERCANTIL EN ESPAÑA

Sábado, 9 de diciembre de 2023

Año 1. Número 49

SEMANA DEL 4 AL 8 DE DICIEMBRE DE 2023

RANKING POR COMUNIDADES AUTÓNOMAS DE SOCIEDADES MERCANTILES QUE HAN PUBLICADO SU INSCRIPCIÓN EN EL BORME EN ESPAÑA ESTA SEMANA

Rank	COMUNIDAD AUTÓNOMA	N	%	% ACUMULADO
1	COMUNIDAD DE MADRID	328	22,27%	22,27%
2	CATALUÑA	268	18,19%	40,46%
3	ANDALUCÍA	243	16,50%	56,96%
4	COMUNITAT VALENCIANA	193	13,10%	70,06%
5	CANARIAS	99	6,72%	76,78%
6	GALICIA	59	4,01%	80,79%
7	CASTILLA-LA MANCHA	51	3,46%	84,25%
8	PAÍS VASCO	48	3,26%	87,51%
9	REGIÓN DE MURCIA	41	2,78%	90,29%
10	ILLES BALEARS	38	2,58%	92,87%
11	CASTILLA Y LEÓN	31	2,10%	94,98%
12	ARAGÓN	23	1,56%	96,54%
13	EXTREMADURA	22	1,49%	98,03%
14	PRINCIPADO DE ASTURIAS	15	1,02%	99,05%
15	COMUNIDAD FORAL DE NAVARRA	10	0,68%	99,73%
16	LA RIOJA	4	0,27%	100,00%
17	CANTABRIA	0	0,00%	100,00%
18	CIUDAD AUTÓNOMA DE CEUTA	0	0,00%	100,00%
19	CIUDAD AUTÓNOMA DE MELILLA	0	0,00%	100,00%
	ESPAÑA	1.473	100,00%	

INFORME SEMANAL DE EMPRENDIMIENTO SOCIETARIO MERCANTIL EN ESPAÑA

Sábado, 9 de diciembre de 2023

Año 1. Número 49

SEMANA DEL 4 AL 8 DE DICIEMBRE DE 2023

SOCIEDADES MERCANTILES QUE HAN PUBLICADO SU INSCRIPCIÓN EN EL BORNE EN ESPAÑA ESTA SEMANA POR CCAA Y PROVINCIAS

ANDALUCÍA	243	16,50%	CATALUÑA	268	18,19%
Almería	25	1,70%	Barcelona	228	15,48%
Cádiz	10	0,68%	Girona	12	0,81%
Córdoba	17	1,15%	Lleida	10	0,68%
Granada	48	3,26%	Tarragona	18	1,22%
Huelva	4	0,27%	CIUDAD AUTÓNOMA DE CEUTA	-	0,00%
Jaén	4	0,27%	Ceuta	-	0,00%
Málaga	83	5,63%	CIUDAD AUTÓNOMA DE MELILLA	-	0,00%
Sevilla	52	3,53%	Melilla	-	0,00%
ARAGÓN	23	1,56%	COMUNIDAD DE MADRID	328	22,27%
Huesca	3	0,20%	Madrid	328	22,27%
Teruel	4	0,27%	COMUNIDAD FORAL DE NAVARRA	10	0,68%
Zaragoza	16	1,09%	Navarra	10	0,68%
CANARIAS	99	6,72%	COMUNITAT VALENCIANA	193	13,10%
Las Palmas	21	1,43%	Alicante/Alacant	75	5,09%
Santa Cruz de Tenerife	78	5,30%	Castellón/Castelló	15	1,02%
CANTABRIA	-	0,00%	Valencia/València	103	6,99%
Cantabria	-	0,00%	EXTREMADURA	22	1,49%
CASTILLA Y LEÓN	31	2,10%	Badajoz	9	0,61%
Ávila	-	0,00%	Cáceres	13	0,88%
Burgos	-	0,00%	GALICIA	59	4,01%
León	4	0,27%	A Coruña	23	1,56%
Palencia	2	0,14%	Lugo	7	0,48%
Salamanca	8	0,54%	Ourense	6	0,41%
Segovia	3	0,20%	Pontevedra	23	1,56%
Soria	2	0,14%	ILLES BALEARS	38	2,58%
Valladolid	12	0,81%	Illes Balears	38	2,58%
Zamora	-	0,00%	LA RIOJA	4	0,27%
CASTILLA-LA MANCHA	51	3,46%	La Rioja	4	0,27%
Albacete	12	0,81%	PAÍS VASCO	48	3,26%
Ciudad Real	6	0,41%	Araba/Álava	-	0,00%
Cuenca	-	0,00%	Bizkaia	24	1,63%
Guadalajara	14	0,95%	Gipuzkoa	24	1,63%
Toledo	19	1,29%	PRINCIPADO DE ASTURIAS	15	1,02%
			Asturias	15	1,02%
			REGIÓN DE MURCIA	41	2,78%
			Murcia	41	2,78%
			ESPAÑA	1.473	100,00%

INFORME SEMANAL DE EMPRENDIMIENTO SOCIETARIO MERCANTIL EN ESPAÑA

Sábado, 9 de diciembre de 2023

Año 1. Número 49

SEMANA DEL 4 AL 8 DE DICIEMBRE DE 2023

CAPITAL SOCIAL SUSCRITO POR LAS SOCIEDADES MERCANTILES QUE HAN PUBLICADO SU INSCRIPCIÓN EN EL BORME EN ESPAÑA ESTA SEMANA POR CCAA

RANK	CCAA	CAPITAL SOCIAL	%	% ACUM.
1	COMUNIDAD DE MADRID	58.908.813,00	65,42%	65,421%
2	CATALUÑA	7.769.099,79	8,63%	74,049%
3	ILLES BALEARS	6.002.405,00	6,67%	80,715%
4	COMUNITAT VALENCIANA	4.866.992,00	5,40%	86,120%
5	ANDALUCÍA	4.161.002,00	4,62%	90,740%
6	GALICIA	1.791.901,00	1,99%	92,730%
7	CANARIAS	1.691.252,00	1,88%	94,609%
8	CASTILLA Y LEÓN	1.480.530,00	1,64%	96,253%
9	PAÍS VASCO	1.215.931,00	1,35%	97,603%
10	PRINCIPADO DE ASTURIAS	1.022.732,00	1,14%	98,739%
11	CASTILLA-LA MANCHA	270.525,00	0,30%	99,039%
12	EXTREMADURA	266.180,00	0,30%	99,335%
13	REGIÓN DE MURCIA	256.086,00	0,28%	99,619%
14	ARAGÓN	251.400,00	0,28%	99,899%
15	COMUNIDAD FORAL DE NAVARRA	79.310,00	0,09%	99,987%
16	LA RIOJA	12.000,00	0,01%	100,000%
17	CANTABRIA	-	0,00%	100,000%
18	CIUDAD AUTÓNOMA DE CEUTA	-	0,00%	100,000%
19	CIUDAD AUTÓNOMA DE MELILLA	-	0,00%	100,000%
	ESPAÑA	90.046.158,79	100,00%	

INFORME SEMANAL DE EMPRENDIMIENTO SOCIETARIO MERCANTIL EN ESPAÑA

Sábado, 9 de diciembre de 2023

Año 1. Número 49

SEMANA DEL 4 AL 8 DE DICIEMBRE DE 2023

CAPITAL SOCIAL SUSCRITO POR LAS SOCIEDADES MERCANTILES QUE HAN PUBLICADO SU INSCRIPCIÓN EN EL BORME EN ESPAÑA ESTA SEMANA POR PROVINCIAS

RANº	PROVINCIA	CAPITAL SOCIAL	%	% ACUM.	RANº	PROVINCIA	CAPITAL SOCIAL	%	% ACUM.
1	MADRID	58.908.813,00	65,42%	65,42%	27	CASTELLON/ CASTELLÓ	107.652,00	0,12%	99,39%
2	BARCELONA	6.394.947,30	7,10%	72,52%	28	GUADALAJARA	91.000,00	0,10%	99,49%
3	ILLES BALEARS	6.002.405,00	6,67%	79,19%	29	NAVARRA	79.310,00	0,09%	99,57%
4	VALENCIA/ VALÈNCIA	3.100.684,00	3,44%	82,63%	30	LAS PALMAS	60.936,00	0,07%	99,64%
5	MÁLAGA	2.451.675,00	2,72%	85,35%	31	LEÓN	45.060,00	0,05%	99,69%
6	ALICANTE/ ALACANT	1.658.656,00	1,84%	87,20%	32	LUGO	43.056,00	0,05%	99,74%
7	SANTA CRUZ DE TENERIFE	1.630.316,00	1,81%	89,01%	33	CÁCERES	39.180,00	0,04%	99,78%
8	VALLADOLID	1.253.400,00	1,39%	90,40%	34	ALBACETE	39.010,00	0,04%	99,83%
9	ASTURIAS	1.022.732,00	1,14%	91,53%	35	OURENSE	32.146,00	0,04%	99,86%
10	PONTEVEDRA	884.836,00	0,98%	92,52%	36	CÁDIZ	27.510,00	0,03%	99,89%
11	A CORUÑA	831.863,00	0,92%	93,44%	37	HUELVA	24.000,00	0,03%	99,92%
12	SEVILLA	792.312,00	0,88%	94,32%	38	CIUDAD REAL	18.000,00	0,02%	99,94%
13	GIPUZKOA	687.921,00	0,76%	95,09%	39	JAÉN	12.400,00	0,01%	99,95%
14	TARRAGONA	638.559,00	0,71%	95,79%	40	LA RIOJA	12.000,00	0,01%	99,97%
15	LLEIDA	603.000,00	0,67%	96,46%	41	HUESCA	9.000,00	0,01%	99,98%
16	BIZKAIA	528.010,00	0,59%	97,05%	42	SEGOVIA	9.000,00	0,01%	99,99%
17	GRANADA	436.915,00	0,49%	97,54%	43	PALENCIA	6.050,00	0,01%	99,99%
18	MURCIA	256.086,00	0,28%	97,82%	44	SORIA	6.020,00	0,01%	100,00%
19	CÓRDOBA	236.590,00	0,26%	98,08%	45	ARABA/ ÁLAVA	-	0,00%	100,00%
20	BADAJOS	227.000,00	0,25%	98,33%	46	ÁVILA	-	0,00%	100,00%
21	ALMERÍA	179.600,00	0,20%	98,53%	47	BURGOS	-	0,00%	100,00%
22	SALAMANCA	161.000,00	0,18%	98,71%	48	CANTABRIA	-	0,00%	100,00%
23	GIRONA	132.593,49	0,15%	98,86%	49	CEUTA	-	0,00%	100,00%
24	TERUEL	129.000,00	0,14%	99,00%	50	CUENCA	-	0,00%	100,00%
25	TOLEDO	122.515,00	0,14%	99,14%	51	MELILLA	-	0,00%	100,00%
26	ZARAGOZA	113.400,00	0,13%	99,27%	52	ZAMORA	-	0,00%	100,00%
						ESPAÑA	90.046.158,79	100,00%	

INFORME SEMANAL DE EMPRENDIMIENTO SOCIETARIO MERCANTIL EN ESPAÑA

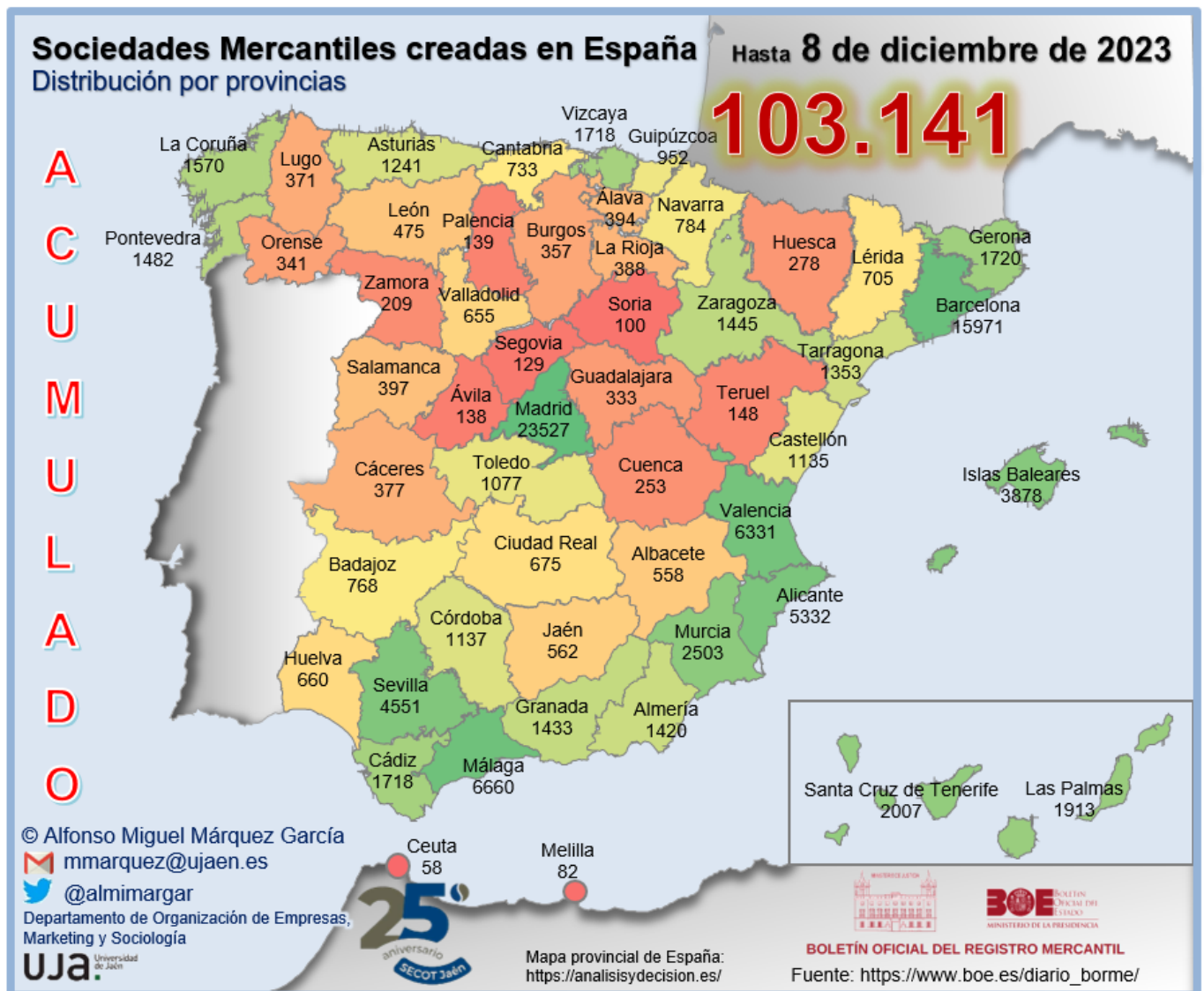
Sábado, 9 de diciembre de 2023

Año 1. Número 49

ACUMULADO HASTA EL 8 DE DICIEMBRE

ACUMULADO EN 2023

DISTRIBUCIÓN PROVINCIAL DE SOCIEDADES MERCANTILES QUE HAN PUBLICADO SU INSCRIPCIÓN EN EL BORME HASTA EL 8 DE DICIEMBRE DE 2023



INFORME SEMANAL DE EMPRENDIMIENTO SOCIETARIO MERCANTIL EN ESPAÑA

Sábado, 9 de diciembre de 2023

Año 1. Número 49

ACUMULADO HASTA EL 8 DE DICIEMBRE RANKING PROVINCIAL DE SOCIEDADES MERCANTILES QUE HAN PUBLICADO SU INSCRIPCIÓN EN EL BORNE EN ESPAÑA HASTA EL 8 DE DICIEMBRE DE 2023

Rank	Provincia	N	%	% Acum.
1	Madrid	23.527	22,81%	22,81%
2	Barcelona	15.971	15,48%	38,30%
3	Málaga	6.660	6,46%	44,75%
4	Valencia/ València	6.331	6,14%	50,89%
5	Alicante/ Alacant	5.332	5,17%	56,06%
6	Sevilla	4.551	4,41%	60,47%
7	Illes Balears	3.878	3,76%	64,23%
8	Murcia	2.503	2,43%	66,66%
9	Santa Cruz de Tenerife	2.007	1,95%	68,61%
10	Las Palmas	1.913	1,85%	70,46%
11	Girona	1.720	1,67%	72,13%
12	Bizkaia	1.718	1,67%	73,79%
13	Cádiz	1.718	1,67%	75,46%
14	A Coruña	1.570	1,52%	76,98%
15	Pontevedra	1.482	1,44%	78,42%
16	Zaragoza	1.445	1,40%	79,82%
17	Granada	1.433	1,39%	81,21%
18	Almería	1.420	1,38%	82,59%
19	Tarragona	1.353	1,31%	83,90%
20	Asturias	1.241	1,20%	85,10%
21	Córdoba	1.137	1,10%	86,20%
22	Castellón/ Castelló	1.135	1,10%	87,30%
23	Toledo	1.077	1,04%	88,35%
24	Gipuzkoa	952	0,92%	89,27%
25	Navarra	784	0,76%	90,03%

Rank	Provincia	N	%	% Acum.
26	Badajoz	768	0,74%	90,77%
27	Cantabria	733	0,71%	91,49%
28	Lleida	705	0,68%	92,17%
29	Ciudad Real	675	0,65%	92,82%
30	Huelva	660	0,64%	93,46%
31	Valladolid	655	0,64%	94,10%
32	Jaén	562	0,54%	94,64%
33	Albacete	558	0,54%	95,18%
34	León	475	0,46%	95,64%
35	Salamanca	397	0,38%	96,03%
36	Araba/Álava	394	0,38%	96,41%
37	La Rioja	388	0,38%	96,79%
38	Cáceres	377	0,37%	97,15%
39	Lugo	371	0,36%	97,51%
40	Burgos	357	0,35%	97,86%
41	Ourense	341	0,33%	98,19%
42	Guadalajara	333	0,32%	98,51%
43	Huesca	278	0,27%	98,78%
44	Cuenca	253	0,25%	99,03%
45	Zamora	209	0,20%	99,23%
46	Teruel	148	0,14%	99,37%
47	Palencia	139	0,13%	99,51%
48	Ávila	138	0,13%	99,64%
49	Segovia	129	0,13%	99,77%
50	Soria	100	0,10%	99,86%
51	Melilla	82	0,08%	99,94%
52	Ceuta	58	0,06%	100,00%
	España	103.141	100,00%	

INFORME SEMANAL DE EMPRENDIMIENTO SOCIETARIO MERCANTIL EN ESPAÑA

Sábado, 9 de diciembre de 2023

Año 1. Número 49

ACUMULADO HASTA EL 8 DE DICIEMBRE RANKING POR COMUNIDADES AUTÓNOMAS DE SOCIEDADES MERCANTILES QUE HAN PUBLICADO SU INSCRIPCIÓN EN EL BORME EN ESPAÑA HASTA EL 8 DE DICIEMBRE DE 2023

Rank	COMUNIDAD AUTÓNOMA	N	%	% ACUMULADO
1	COMUNIDAD DE MADRID	23.527	22,81%	22,81%
2	CATALUÑA	19.749	19,15%	41,96%
3	ANDALUCÍA	18.141	17,59%	59,55%
4	COMUNITAT VALENCIANA	12.798	12,41%	71,95%
5	CANARIAS	3.920	3,80%	75,76%
6	ILLES BALEARS	3.878	3,76%	79,52%
7	GALICIA	3.764	3,65%	83,16%
8	PAÍS VASCO	3.064	2,97%	86,14%
9	CASTILLA-LA MANCHA	2.896	2,81%	88,94%
10	CASTILLA Y LEÓN	2.599	2,52%	91,46%
11	REGIÓN DE MURCIA	2.503	2,43%	93,89%
12	ARAGÓN	1.871	1,81%	95,70%
13	PRINCIPADO DE ASTURIAS	1.241	1,20%	96,91%
14	EXTREMADURA	1.145	1,11%	98,02%
15	COMUNIDAD FORAL DE NAVARRA	784	0,76%	98,78%
16	CANTABRIA	733	0,71%	99,49%
17	LA RIOJA	388	0,38%	99,86%
18	CIUDAD AUTÓNOMA DE MELILLA	82	0,08%	99,94%
19	CIUDAD AUTÓNOMA DE CEUTA	58	0,06%	100,00%
	ESPAÑA	103.141	100,00%	

INFORME SEMANAL DE EMPRENDIMIENTO SOCIETARIO MERCANTIL EN ESPAÑA

Sábado, 9 de diciembre de 2023

Año 1. Número 49

ACUMULADO HASTA EL 8 DE DICIEMBRE

SOCIEDADES MERCANTILES QUE HAN PUBLICADO SU INSCRIPCIÓN EN EL BORME HASTA EL 8 DE DICIEMBRE DE 2023 POR CCAA Y PROVINCIAS

ANDALUCÍA	18.141	17,59%	CATALUÑA	19.749	19,15%
Almería	1.420	1,38%	Barcelona	15.971	15,48%
Cádiz	1.718	1,67%	Girona	1.720	1,67%
Córdoba	1.137	1,10%	Lleida	705	0,68%
Granada	1.433	1,39%	Tarragona	1.353	1,31%
Huelva	660	0,64%	CIUDAD AUTÓNOMA DE CEUTA	58	0,06%
Jaén	562	0,54%	Ceuta	58	0,06%
Málaga	6.660	6,46%	CIUDAD AUTÓNOMA DE MELILLA	82	0,08%
Sevilla	4.551	4,41%	Melilla	82	0,08%
ARAGÓN	1.871	1,81%	COMUNIDAD DE MADRID	23.527	22,81%
Huesca	278	0,27%	Madrid	23.527	22,81%
Teruel	148	0,14%	COMUNIDAD FORAL DE NAVARRA	784	0,76%
Zaragoza	1.445	1,40%	Navarra	784	0,76%
CANARIAS	3.920	3,80%	COMUNITAT VALENCIANA	12.798	12,41%
Las Palmas	1.913	1,85%	Alicante/Alacant	5.332	5,17%
Santa Cruz de Tenerife	2.007	1,95%	Castellón/Castelló	1.135	1,10%
CANTABRIA	733	0,71%	Valencia/València	6.331	6,14%
Cantabria	733	0,71%	EXTREMADURA	1.145	1,11%
CASTILLA Y LEÓN	2.599	2,52%	Badajoz	768	0,74%
Ávila	138	0,13%	Cáceres	377	0,37%
Burgos	357	0,35%	GALICIA	3.764	3,65%
León	475	0,46%	A Coruña	1.570	1,52%
Palencia	139	0,13%	Lugo	371	0,36%
Salamanca	397	0,38%	Ourense	341	0,33%
Segovia	129	0,13%	Pontevedra	1.482	1,44%
Soria	100	0,10%	ILLES BALEARS	3.878	3,76%
Valladolid	655	0,64%	Illes Balears	3.878	3,76%
Zamora	209	0,20%	LA RIOJA	388	0,38%
CASTILLA-LA MANCHA	2.896	2,81%	La Rioja	388	0,38%
Albacete	558	0,54%	PAÍS VASCO	3.064	2,97%
Ciudad Real	675	0,65%	Araba/Álava	394	0,38%
Cuenca	253	0,25%	Bizkaia	1.718	1,67%
Guadalajara	333	0,32%	Gipuzkoa	952	0,92%
Toledo	1.077	1,04%	PRINCIPADO DE ASTURIAS	1.241	1,20%
			Asturias	1.241	1,20%
			REGIÓN DE MURCIA	2.503	2,43%
			Murcia	2.503	2,43%
			ESPAÑA	103.141	100,00%

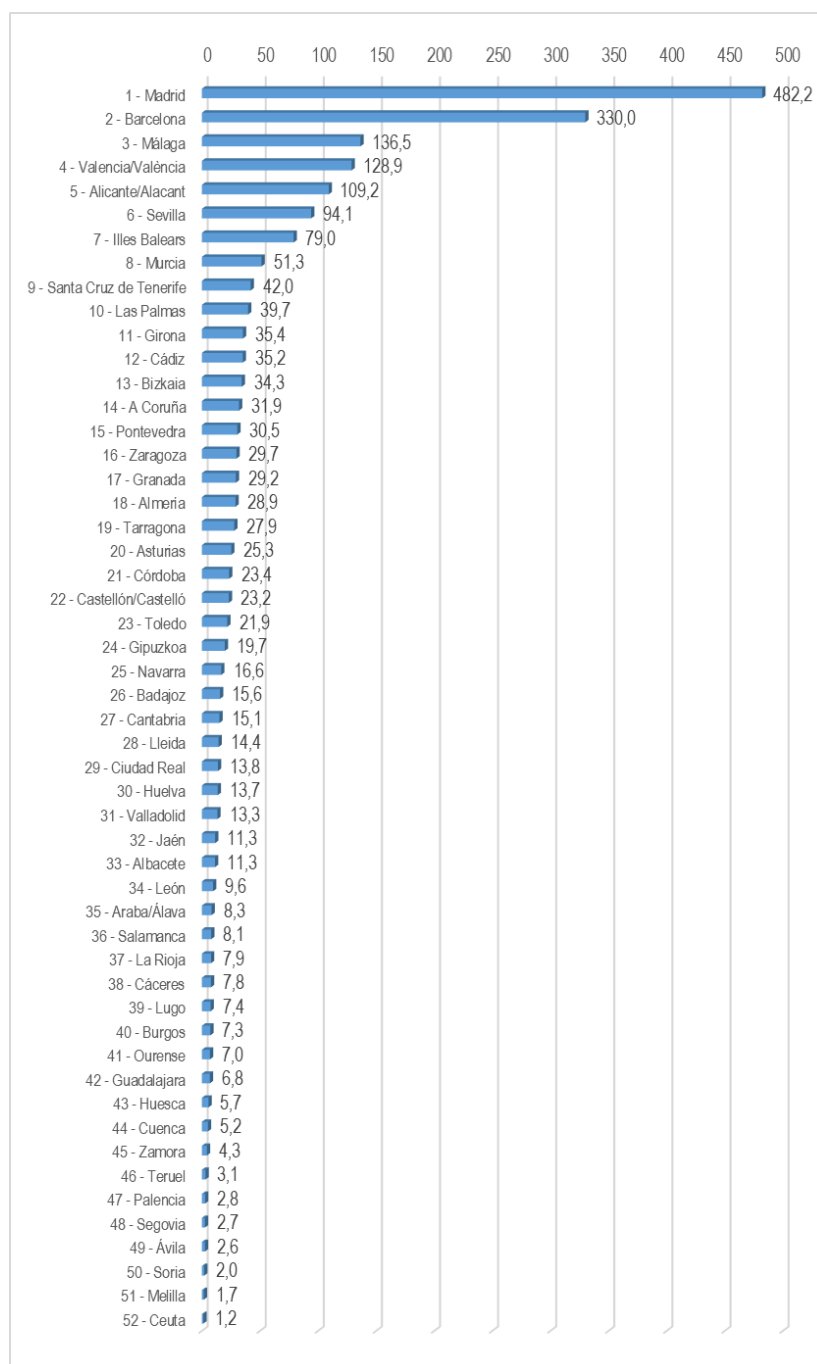
INFORME SEMANAL DE EMPRENDIMIENTO SOCIETARIO MERCANTIL EN ESPAÑA

Sábado, 9 de diciembre de 2023

Año 1. Número 49

ACUMULADO HASTA EL 8 DE DICIEMBRE

MEDIA SEMANAL PROVINCIAL DE SOCIEDADES MERCANTILES QUE HAN PUBLICADO SU INSCRIPCIÓN EN EL BORME HASTA EL 8 DE DICIEMBRE



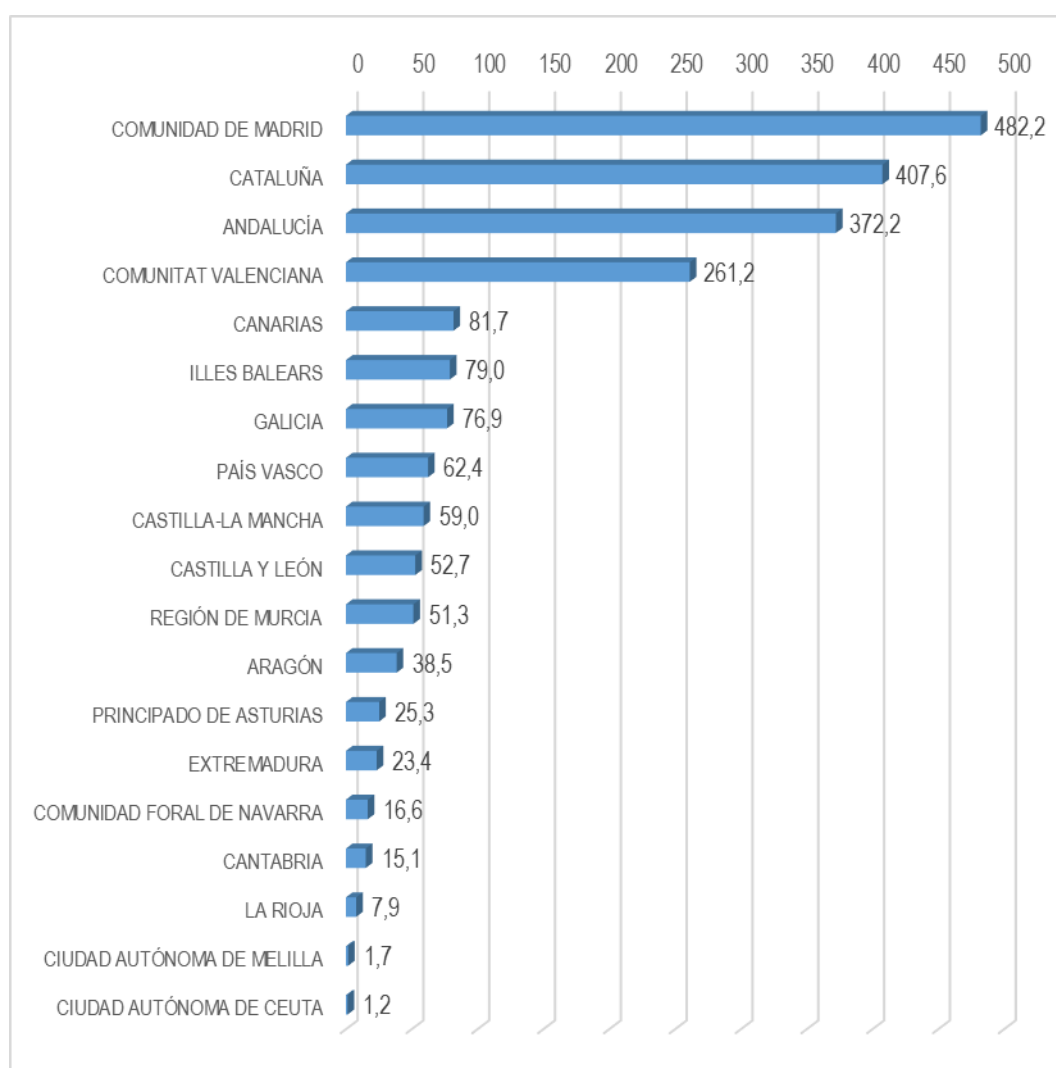
INFORME SEMANAL DE EMPRENDIMIENTO SOCIETARIO MERCANTIL EN ESPAÑA

Sábado, 9 de diciembre de 2023

Año 1. Número 49

ACUMULADO HASTA EL 8 DE DICIEMBRE

MEDIA SEMANAL POR CCAA DE SOCIEDADES MERCANTILES QUE HAN PUBLICADO SU INSCRIPCIÓN EN EL BORME HASTA EL 8 DE DICIEMBRE



INFORME SEMANAL DE EMPRENDIMIENTO SOCIETARIO MERCANTIL EN ESPAÑA

Sábado, 9 de diciembre de 2023

Año 1. Número 49

ACUMULADO HASTA EL 8 DE DICIEMBRE

CAPITAL SOCIAL SUSCRITO POR LAS SOCIEDADES MERCANTILES
QUE HAN PUBLICADO SU INSCRIPCIÓN EN EL BORME EN ESPAÑA
HASTA EL 8 DE DICIEMBRE DE 2023 POR CCAA

RANK	CCAA	CAPITAL SOCIAL	%	% ACUM.
1	COMUNITAT VALENCIANA	1.663.181.948,62	29,23%	29,23%
2	COMUNIDAD DE MADRID	1.227.190.942,07	21,57%	50,80%
3	CATALUÑA	778.239.529,71	13,68%	64,48%
4	ANDALUCÍA	723.749.103,19	12,72%	77,20%
5	ARAGÓN	209.688.792,09	3,69%	80,89%
6	PAÍS VASCO	185.495.634,01	3,26%	84,15%
7	GALICIA	158.269.183,78	2,78%	86,93%
8	CASTILLA Y LEÓN	147.841.601,88	2,60%	89,53%
9	CANARIAS	110.846.973,60	1,95%	91,48%
10	ILLES BALEARS	106.613.682,95	1,87%	93,35%
11	REGIÓN DE MURCIA	103.581.418,44	1,82%	95,17%
12	CASTILLA-LA MANCHA	89.787.219,28	1,58%	96,75%
13	EXTREMADURA	69.308.011,02	1,22%	97,97%
14	PRINCIPADO DE ASTURIAS	51.578.258,34	0,91%	98,88%
15	COMUNIDAD FORAL DE NAVARRA	28.217.925,24	0,50%	99,37%
16	LA RIOJA	17.479.773,00	0,31%	99,68%
17	CANTABRIA	9.880.675,00	0,17%	99,85%
18	CIUDAD AUTÓNOMA DE CEUTA	4.989.632,06	0,09%	99,94%
19	CIUDAD AUTÓNOMA DE MELILLA	3.386.091,00	0,06%	100,00%
	ESPAÑA	5.689.326.395,28	100,00%	

INFORME SEMANAL DE EMPREDIMIENTO SOCIETARIO MERCANTIL EN ESPAÑA

Sábado, 9 de diciembre de 2023

Año 1. Número 49

ACUMULADO HASTA EL 8 DE DICIEMBRE

CAPITAL SOCIAL SUSCRITO POR LAS SOCIEDADES MERCANTILES QUE HAN PUBLICADO SU INSCRIPCIÓN EN EL BORNE EN ESPAÑA HASTA EL 8 DE DICIEMBRE DE 2023 POR PROVINCIAS

RANK	PROVINCIA	CAPITAL SOCIAL	%	% ACUM	RANK	PROVINCIA	CAPITAL SOCIAL	%	% ACUM
1	VALENCIA/ VALÈNCIA	1.483.461.269,13	26,07%	26,07%	25	ZARAGOZA	38.399.648,09	0,67%	92,21%
2	MADRID	1.227.190.942,07	21,57%	47,64%	26	SEGOVIA	34.148.467,24	0,60%	92,81%
3	BARCELONA	623.550.739,98	10,96%	58,60%	27	ARABA/ÁLAVA	32.006.029,86	0,56%	93,38%
4	MÁLAGA	268.091.678,88	4,71%	63,32%	28	ALMERÍA	30.926.924,55	0,54%	93,92%
5	SEVILLA	197.845.462,48	3,48%	66,79%	29	TOLEDO	29.763.801,12	0,52%	94,44%
6	TERUEL	163.921.626,00	2,88%	69,68%	30	NAVARRA	28.217.925,24	0,50%	94,94%
7	ALICANTE/ ALACANT	139.548.518,35	2,45%	72,13%	31	LLEIDA	27.194.627,72	0,48%	95,42%
8	ILLES BALEARS	106.613.682,95	1,87%	74,00%	32	VALLADOLID	23.692.899,90	0,42%	95,83%
9	MURCIA	103.581.418,44	1,82%	75,82%	33	HUELVA	22.333.905,40	0,39%	96,23%
10	GIRONA	84.665.699,96	1,49%	77,31%	34	CÁCERES	21.900.219,64	0,38%	96,61%
11	BIZKAIA	80.481.201,56	1,41%	78,73%	35	ALBACETE	20.681.184,70	0,36%	96,97%
12	CÁDIZ	74.219.855,06	1,30%	80,03%	36	CIUDAD REAL	19.480.365,46	0,34%	97,32%
13	A CORUÑA	73.036.856,16	1,28%	81,31%	37	LA RIOJA	17.479.773,00	0,31%	97,62%
14	GIPUZKOA	73.008.402,59	1,28%	82,60%	38	LUGO	17.138.468,05	0,30%	97,93%
15	CÓRDOBA	71.717.377,80	1,26%	83,86%	39	CUENCA	15.639.910,00	0,27%	98,20%
16	LAS PALMAS	56.700.529,85	1,00%	84,85%	40	LEÓN	14.416.684,56	0,25%	98,45%
17	SANTA CRUZ DE TENERIFE	54.146.443,75	0,95%	85,81%	41	OURENSE	14.070.777,19	0,25%	98,70%
18	PONTEVEDRA	54.023.082,38	0,95%	86,76%	42	JAÉN	13.744.248,92	0,24%	98,94%
19	ASTURIAS	51.578.258,34	0,91%	87,66%	43	BURGOS	12.574.564,78	0,22%	99,16%
20	BADAJOS	47.407.791,38	0,83%	88,50%	44	CANTABRIA	9.880.675,00	0,17%	99,34%
21	SALAMANCA	45.249.678,10	0,80%	89,29%	45	HUESCA	7.367.518,00	0,13%	99,47%
22	GRANADA	44.869.650,10	0,79%	90,08%	46	PALENCIA	6.121.674,00	0,11%	99,57%
23	TARRAGONA	42.828.462,05	0,75%	90,83%	47	ZAMORA	5.229.074,30	0,09%	99,67%
24	CASTELLÓN/ CASTELLÓ	40.172.161,14	0,71%	91,54%	48	CEUTA	4.989.632,06	0,09%	99,75%
					49	SORIA	4.438.798,00	0,08%	99,83%
					50	GUADALAJARA	4.221.958,00	0,07%	99,91%
					51	MELILLA	3.386.091,00	0,06%	99,97%
					52	ÁVILA	1.969.761,00	0,03%	100,00%
						ESPAÑA	5.689.326.395,28	100,00%	

© Alfonso Miguel Márquez García. mmarquez@ujaen.es [@almimargar](https://twitter.com/almimargar)

Departamento de Organización de Empresas, Marketing y Sociología. Universidad de Jaén

Grupo de Investigación UJA "Dirección y Organización para la Competitividad" (SEJ 232)

SECOT. Delegación de Jaén

Depósito Legal: J 300 - 2023

INFORME SEMANAL DE EMPRENDIMIENTO SOCIETARIO MERCANTIL EN ESPAÑA

Sábado, 9 de diciembre de 2023

Año 1. Número 49

El Informe Semanal de Emprendimiento Societario Mercantil en España surge de las actividades del Grupo de Investigación UJA “Dirección y Organización para la Competitividad” (SEJ 232) de la Universidad de Jaén y de la Delegación de SECOT en Jaén con la intención de *promover el emprendimiento a través de la difusión semanal de los datos de creación de sociedades mercantiles* publicados en el Boletín Oficial del Registro Mercantil (BORME).

El Informe Semanal de Emprendimiento Societario Mercantil en España *presenta de forma gráfica y sencilla los datos semanales y acumulados de creación de sociedades mercantiles* publicados en el BORME hasta la fecha, *desagregados a nivel autonómico y provincial*.

El Informe Semanal de Emprendimiento Societario Mercantil en España pretende ser una *herramienta útil para la difusión de la actividad emprendedora societaria en España, en cada Comunidad Autónoma y en cada provincia*.

La publicación semanal en un formato fácil de interpretar de la creación de sociedades mercantiles desarrollada en España y desagregada a nivel autonómico y provincial, ofrece a los medios de comunicación y a los responsables de las actividades de promoción del emprendimiento una oportunidad de *conocer en tiempo real la actividad emprendedora societaria en España, en su Comunidad Autónoma y en su provincia, y su evolución, comparada también con el resto de territorios*.

Los datos aquí ofrecidos no tienen carácter oficial, aunque proceden de una fuente oficial, el Boletín Oficial del Registro Mercantil (https://www.boe.es/diario_borme/). El Registro Mercantil publica datos mensuales de acuerdo a la fecha de inscripción de las empresas. La fecha de publicación en el BORME es siempre posterior, por lo que pueden existir discrepancias dado que en este trabajo se analiza la información publicada diariamente, agregada de forma semanal.

Se permite la utilización de los datos, tablas y gráficos citando la procedencia de los mismos. Puede citarlo así:

Márquez-García, Alfonso Miguel (2023). *Informe Semanal de Emprendimiento Societario Mercantil en España*, 1(49), 4-8 diciembre: 1-16.