

Informe Semanal de Emprendimiento Societario Mercantil en España



Año 2

Nº 3

15 al 19 de enero de 2024

INFORME SEMANAL DE EMPRESARIATO SOCIETARIO MERCANTIL EN ESPAÑA

Sábado, 20 de enero de 2024

Año 2. Número 3

SEMANA DEL 15 AL 19 DE ENERO DE 2024

RESUMEN NACIONAL DE SOCIEDADES MERCANTILES QUE HAN PUBLICADO SU INSCRIPCIÓN EN EL BORME EN ESPAÑA



SEMANTAL






2.292 Sociedades Mercantiles publicadas esta semana en España

MAYOR NÚMERO DE INSCRIPCIONES ESTA SEMANA

PROVINCIAS

	BARCELONA	434
	MADRID	333
	MÁLAGA	172

COMUNIDADES AUTÓNOMAS

	CATALUÑA	550
	ANDALUCÍA	394
	COMUNIDAD DE MADRID	333

ACUMULADO EN 2024

Sociedades Mercantiles publicadas en el BORME en España
en 2023 hasta hoy




6.037

MAYOR NÚMERO DE INSCRIPCIONES EN 2024 HASTA HOY

PROVINCIAS

	MADRID	1.045
	BARCELONA	958
	MÁLAGA	404

COMUNIDADES AUTÓNOMAS

	CATALUÑA	1.225
	COMUNIDAD DE MADRID	1.045
	ANDALUCÍA	1.036

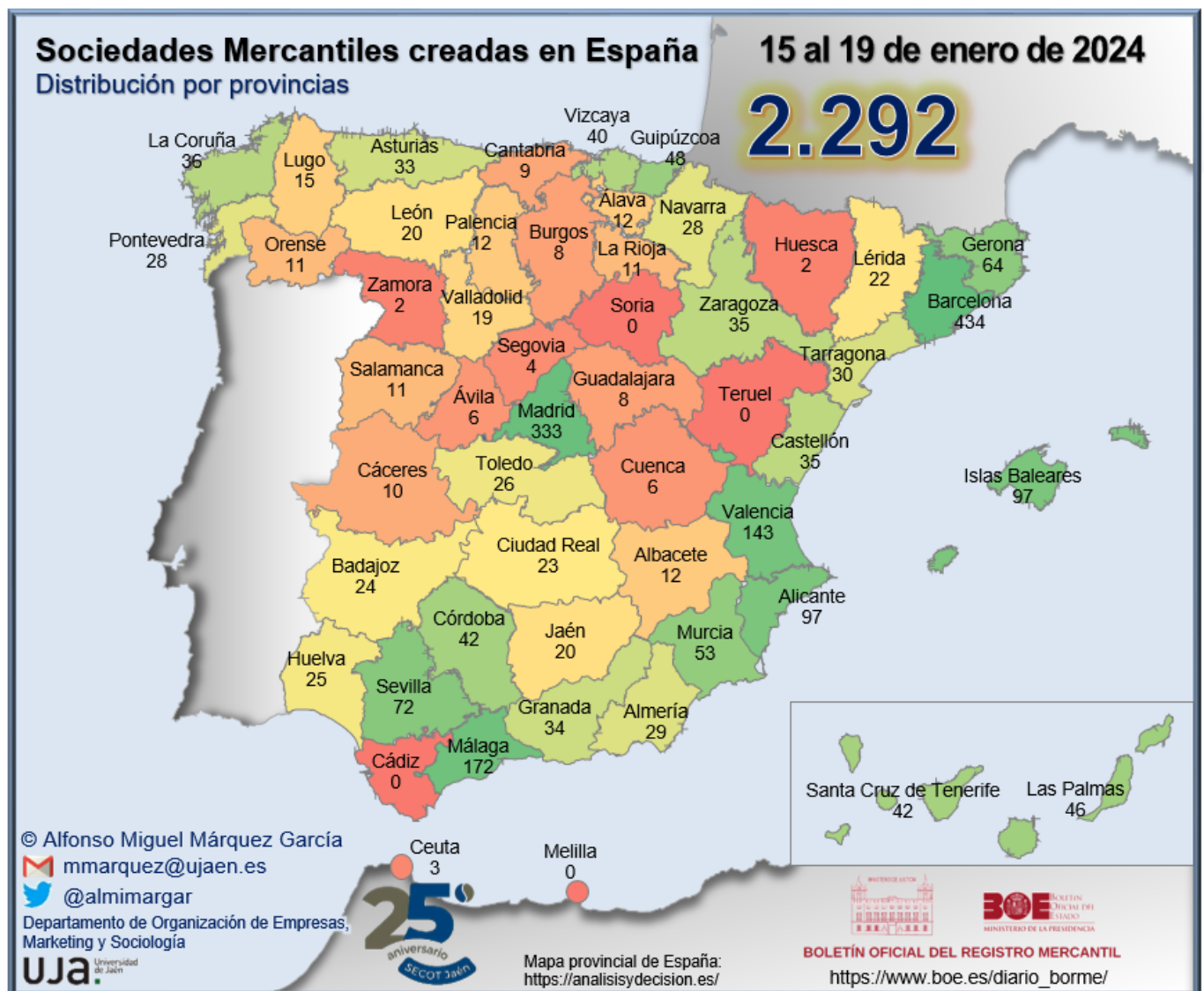
INFORME SEMANAL DE EMPRENDIMIENTO SOCIETARIO MERCANTIL EN ESPAÑA

Sábado, 20 de enero de 2024

Año 2. Número 3

SEMANA DEL 15 AL 19 DE ENERO DE 2024

DISTRIBUCIÓN PROVINCIAL DE SOCIEDADES MERCANTILES QUE HAN PUBLICADO SU INSCRIPCIÓN EN EL BORME ESTA SEMANA



INFORME SEMANAL DE EMPRENDIMIENTO SOCIETARIO MERCANTIL EN ESPAÑA

Sábado, 20 de enero de 2024

Año 2. Número 3

SEMANA DEL 15 AL 19 DE ENERO DE 2024

RANKING PROVINCIAL DE SOCIEDADES MERCANTILES QUE HAN
PUBLICADO SU INSCRIPCIÓN EN EL BORNE EN ESPAÑA ESTA SEMANA

Rank	Provincia	N	%	% Acum.
1	Barcelona	434	18,94%	18,94%
2	Madrid	333	14,53%	33,46%
3	Málaga	172	7,50%	40,97%
4	Valencia/ València	143	6,24%	47,21%
5	Alicante/ Alacant	97	4,23%	51,44%
6	Illes Balears	97	4,23%	55,67%
7	Sevilla	72	3,14%	58,81%
8	Girona	64	2,79%	61,61%
9	Murcia	53	2,31%	63,92%
10	Gipuzkoa	48	2,09%	66,01%
11	Las Palmas	46	2,01%	68,02%
12	Córdoba	42	1,83%	69,85%
13	Santa Cruz de Tenerife	42	1,83%	71,68%
14	Bizkaia	40	1,75%	73,43%
15	A Coruña	36	1,57%	75,00%
16	Castellón/ Castelló	35	1,53%	76,53%
17	Zaragoza	35	1,53%	78,05%
18	Granada	34	1,48%	79,54%
19	Asturias	33	1,44%	80,98%
20	Tarragona	30	1,31%	82,29%
21	Almería	29	1,27%	83,55%
22	Navarra	28	1,22%	84,77%
23	Pontevedra	28	1,22%	85,99%
24	Toledo	26	1,13%	87,13%
25	Huelva	25	1,09%	88,22%

Rank	Provincia	N	%	% Acum.
26	Badajoz	24	1,05%	89,27%
27	Ciudad Real	23	1,00%	90,27%
28	Lleida	22	0,96%	91,23%
29	Jaén	20	0,87%	92,10%
30	León	20	0,87%	92,98%
31	Valladolid	19	0,83%	93,80%
32	Lugo	15	0,65%	94,46%
33	Albacete	12	0,52%	94,98%
34	Araba/Álava	12	0,52%	95,51%
35	Palencia	12	0,52%	96,03%
36	La Rioja	11	0,48%	96,51%
37	Ourense	11	0,48%	96,99%
38	Salamanca	11	0,48%	97,47%
39	Cáceres	10	0,44%	97,91%
40	Cantabria	9	0,39%	98,30%
41	Burgos	8	0,35%	98,65%
42	Guadalajara	8	0,35%	99,00%
43	Ávila	6	0,26%	99,26%
44	Cuenca	6	0,26%	99,52%
45	Segovia	4	0,17%	99,69%
46	Ceuta	3	0,13%	99,83%
47	Huesca	2	0,09%	99,91%
48	Zamora	2	0,09%	100,00%
49	Cádiz	0	0,00%	100,00%
50	Melilla	0	0,00%	100,00%
51	Soria	0	0,00%	100,00%
52	Teruel	0	0,00%	100,00%
	España	2.292	100,00%	

INFORME SEMANAL DE EMPRENDIMIENTO SOCIETARIO MERCANTIL EN ESPAÑA

Sábado, 20 de enero de 2024

Año 2. Número 3

SEMANA DEL 15 AL 19 DE ENERO DE 2024

RANKING POR COMUNIDADES AUTÓNOMAS DE SOCIEDADES MERCANTILES QUE HAN PUBLICADO SU INSCRIPCIÓN EN EL BORME EN ESPAÑA ESTA SEMANA

Rank	COMUNIDAD AUTÓNOMA	N	%	% ACUMULADO
1	CATALUÑA	550	24,00%	24,00%
2	ANDALUCÍA	394	17,19%	41,19%
3	COMUNIDAD DE MADRID	333	14,53%	55,72%
4	COMUNITAT VALENCIANA	275	12,00%	67,71%
5	PAÍS VASCO	100	4,36%	72,08%
6	ILLES BALEARS	97	4,23%	76,31%
7	GALICIA	90	3,93%	80,24%
8	CANARIAS	88	3,84%	84,08%
9	CASTILLA Y LEÓN	82	3,58%	87,65%
10	CASTILLA-LA MANCHA	75	3,27%	90,92%
11	REGIÓN DE MURCIA	53	2,31%	93,24%
12	ARAGÓN	37	1,61%	94,85%
13	EXTREMADURA	34	1,48%	96,34%
14	PRINCIPADO DE ASTURIAS	33	1,44%	97,77%
15	COMUNIDAD FORAL DE NAVARRA	28	1,22%	99,00%
16	LA RIOJA	11	0,48%	99,48%
17	CANTABRIA	9	0,39%	99,87%
18	CIUDAD AUTÓNOMA DE CEUTA	3	0,13%	100,00%
19	CIUDAD AUTÓNOMA DE MELILLA	0	0,00%	100,00%
	ESPAÑA	2.292	100,00%	

INFORME SEMANAL DE EMPRENDIMIENTO SOCIETARIO MERCANTIL EN ESPAÑA

Sábado, 20 de enero de 2024

Año 2. Número 3

SEMANA DEL 15 AL 19 DE ENERO DE 2024

SOCIEDADES MERCANTILES QUE HAN PUBLICADO SU INSCRIPCIÓN EN EL BORME EN ESPAÑA ESTA SEMANA POR CCAA Y PROVINCIAS

ANDALUCÍA	394	17,19%	CATALUÑA	550	24,00%
Almería	29	1,27%	Barcelona	434	18,94%
Cádiz	0	0,00%	Girona	64	2,79%
Córdoba	42	1,83%	Lleida	22	0,96%
Granada	34	1,48%	Tarragona	30	1,31%
Huelva	25	1,09%	CIUDAD AUTÓNOMA DE CEUTA	3	0,13%
Jaén	20	0,87%	Ceuta	3	0,13%
Málaga	172	7,50%	CIUDAD AUTÓNOMA DE MELILLA	0	0,00%
Sevilla	72	3,14%	Melilla	0	0,00%
ARAGÓN	37	1,61%	COMUNIDAD DE MADRID	333	14,53%
Huesca	2	0,09%	Madrid	333	14,53%
Teruel	0	0,00%	COMUNIDAD FORAL DE NAVARRA	28	1,22%
Zaragoza	35	1,53%	Navarra	28	1,22%
CANARIAS	88	3,84%	COMUNITAT VALENCIANA	275	12,00%
Las Palmas	46	2,01%	Alicante/Alacant	97	4,23%
Santa Cruz de Tenerife	42	1,83%	Castellón/Castelló	35	1,53%
CANTABRIA	9	0,39%	Valencia/València	143	6,24%
Cantabria	9	0,39%	EXTREMADURA	34	1,48%
CASTILLA Y LEÓN	82	3,58%	Badajoz	24	1,05%
Ávila	6	0,26%	Cáceres	10	0,44%
Burgos	8	0,35%	GALICIA	90	3,93%
León	20	0,87%	A Coruña	36	1,57%
Palencia	12	0,52%	Lugo	15	0,65%
Salamanca	11	0,48%	Ourense	11	0,48%
Segovia	4	0,17%	Pontevedra	28	1,22%
Soria	0	0,00%	ILLES BALEARS	97	4,23%
Valladolid	19	0,83%	Illes Balears	97	4,23%
Zamora	2	0,09%	LA RIOJA	11	0,48%
CASTILLA-LA MANCHA	75	3,27%	La Rioja	11	0,48%
Albacete	12	0,52%	PAÍS VASCO	100	4,36%
Ciudad Real	23	1,00%	Araba/Álava	12	0,52%
Cuenca	6	0,26%	Bizkaia	40	1,75%
Guadalajara	8	0,35%	Gipuzkoa	48	2,09%
Toledo	26	1,13%	PRINCIPADO DE ASTURIAS	33	1,44%
			Asturias	33	1,44%
			REGIÓN DE MURCIA	53	2,31%
			Murcia	53	2,31%
			ESPAÑA	2.292	100,00%

INFORME SEMANAL DE EMPRENDIMIENTO SOCIETARIO MERCANTIL EN ESPAÑA

Sábado, 20 de enero de 2024

Año 2. Número 3

SEMANA DEL 15 AL 19 DE ENERO DE 2024

CAPITAL SOCIAL SUSCRITO POR LAS SOCIEDADES MERCANTILES QUE HAN PUBLICADO SU INSCRIPCIÓN EN EL BORME EN ESPAÑA ESTA SEMANA POR CCAA

RANK	CCAA	CAPITAL SOCIAL	%	% ACUM.
1	CATALUÑA	45.944.382,12	27,60%	27,60%
2	COMUNITAT VALENCIANA	37.606.676,50	22,59%	50,19%
3	ANDALUCÍA	23.371.080,40	14,04%	64,22%
4	COMUNIDAD DE MADRID	15.289.828,57	9,18%	73,41%
5	COMUNIDAD FORAL DE NAVARRA	10.160.900,00	6,10%	79,51%
6	CANARIAS	6.296.485,00	3,78%	83,29%
7	REGIÓN DE MURCIA	6.101.375,00	3,66%	86,96%
8	PAÍS VASCO	5.832.112,56	3,50%	90,46%
9	ILLES BALEARS	2.740.604,01	1,65%	92,11%
10	ARAGÓN	2.556.296,00	1,54%	93,64%
11	PRINCIPADO DE ASTURIAS	2.393.937,00	1,44%	95,08%
12	CASTILLA-LA MANCHA	1.996.968,00	1,20%	96,28%
13	CASTILLA Y LEÓN	1.903.609,00	1,14%	97,42%
14	GALICIA	1.891.632,00	1,14%	98,56%
15	EXTREMADURA	1.361.945,00	0,82%	99,38%
16	LA RIOJA	1.000.020,00	0,60%	99,98%
17	CANTABRIA	28.506,00	0,02%	99,99%
18	CIUDAD AUTÓNOMA DE CEUTA	9.000,00	0,01%	100,00%
19	CIUDAD AUTÓNOMA DE MELILLA	-	0,00%	100,00%
	ESPAÑA	166.485.357,16	100,00%	

INFORME SEMANAL DE EMPRENDIMIENTO SOCIETARIO MERCANTIL EN ESPAÑA

Sábado, 20 de enero de 2024

Año 2. Número 3

SEMANA DEL 15 AL 19 DE ENERO DE 2024

CAPITAL SOCIAL SUSCRITO POR LAS SOCIEDADES MERCANTILES QUE HAN PUBLICADO SU INSCRIPCIÓN EN EL BORME EN ESPAÑA ESTA SEMANA POR PROVINCIAS

RANº	PROVINCIA	CAPITAL SOCIAL	%	% ACUM.	RANº	PROVINCIA	CAPITAL SOCIAL	%	% ACUM.
1	BARCELONA	28.006.970,00	16,82%	16,82%	26	OURENSE	549.621,00	0,33%	97,51%
2	ALICANTE/ ALACANT	27.589.307,50	16,57%	33,39%	27	PONTEVEDRA	461.071,00	0,28%	97,79%
3	MADRID	15.289.828,57	9,18%	42,58%	28	CASTELLÓN/ CASTELLÓ	422.772,00	0,25%	98,04%
4	GIRONA	15.052.874,12	9,04%	51,62%	29	ALBACETE	402.002,00	0,24%	98,28%
5	CÓRDOBA	10.460.645,00	6,28%	57,90%	30	JAÉN	397.200,00	0,24%	98,52%
6	NAVARRA	10.160.900,00	6,10%	64,01%	31	BADAJOS	351.163,00	0,21%	98,73%
7	VALENCIA/ VALÈNCIA	9.594.597,00	5,76%	69,77%	32	LLEIDA	348.837,00	0,21%	98,94%
8	SANTA CRUZ DE TENERIFE	6.127.325,00	3,68%	73,45%	33	TOLEDO	348.726,00	0,21%	99,15%
9	MURCIA	6.101.375,00	3,66%	77,11%	34	HUELVA	260.804,00	0,16%	99,31%
10	MÁLAGA	4.469.149,00	2,68%	79,80%	35	PALENCIA	207.300,00	0,12%	99,43%
11	GIPUZKOA	3.915.625,00	2,35%	82,15%	36	LAS PALMAS	169.160,00	0,10%	99,53%
12	SEVILLA	3.673.416,40	2,21%	84,36%	37	LUGO	141.100,00	0,08%	99,62%
13	ALMERÍA	3.128.970,00	1,88%	86,24%	38	LEÓN	132.810,00	0,08%	99,70%
14	ILLES BALEARS	2.740.604,01	1,65%	87,88%	39	CUENCA	118.390,00	0,07%	99,77%
15	ZARAGOZA	2.539.856,00	1,53%	89,41%	40	GUADALAJARA	102.000,00	0,06%	99,83%
16	TARRAGONA	2.535.701,00	1,52%	90,93%	41	ÁVILA	98.000,00	0,06%	99,89%
17	ASTURIAS	2.393.937,00	1,44%	92,37%	42	SALAMANCA	65.000,00	0,04%	99,93%
18	VALLADOLID	1.337.159,00	0,80%	93,17%	43	BURGOS	50.820,00	0,03%	99,96%
19	BIZKAIA	1.123.681,56	0,67%	93,85%	44	CANTABRIA	28.506,00	0,02%	99,98%
20	CIUDAD REAL	1.025.850,00	0,62%	94,46%	45	HUESCA	16.440,00	0,01%	99,99%
21	CÁCERES	1.010.782,00	0,61%	95,07%	46	CEUTA	9.000,00	0,01%	99,99%
22	LA RIOJA	1.000.020,00	0,60%	95,67%	47	SEGOVIA	6.520,00	0,00%	100,00%
23	GRANADA	980.896,00	0,59%	96,26%	48	ZAMORA	6.000,00	0,00%	100,00%
24	ARABA/ ÁLAVA	792.806,00	0,48%	96,74%	49	CÁDIZ	-	0,00%	100,00%
25	A CORUÑA	739.840,00	0,44%	97,18%	50	MELILLA	-	0,00%	100,00%
					51	SORIA	-	0,00%	100,00%
					52	TERUEL	-	0,00%	100,00%
						ESPAÑA	166.485.357,16	100,00%	

INFORME SEMANAL DE EMPRENDIMIENTO SOCIETARIO MERCANTIL EN ESPAÑA

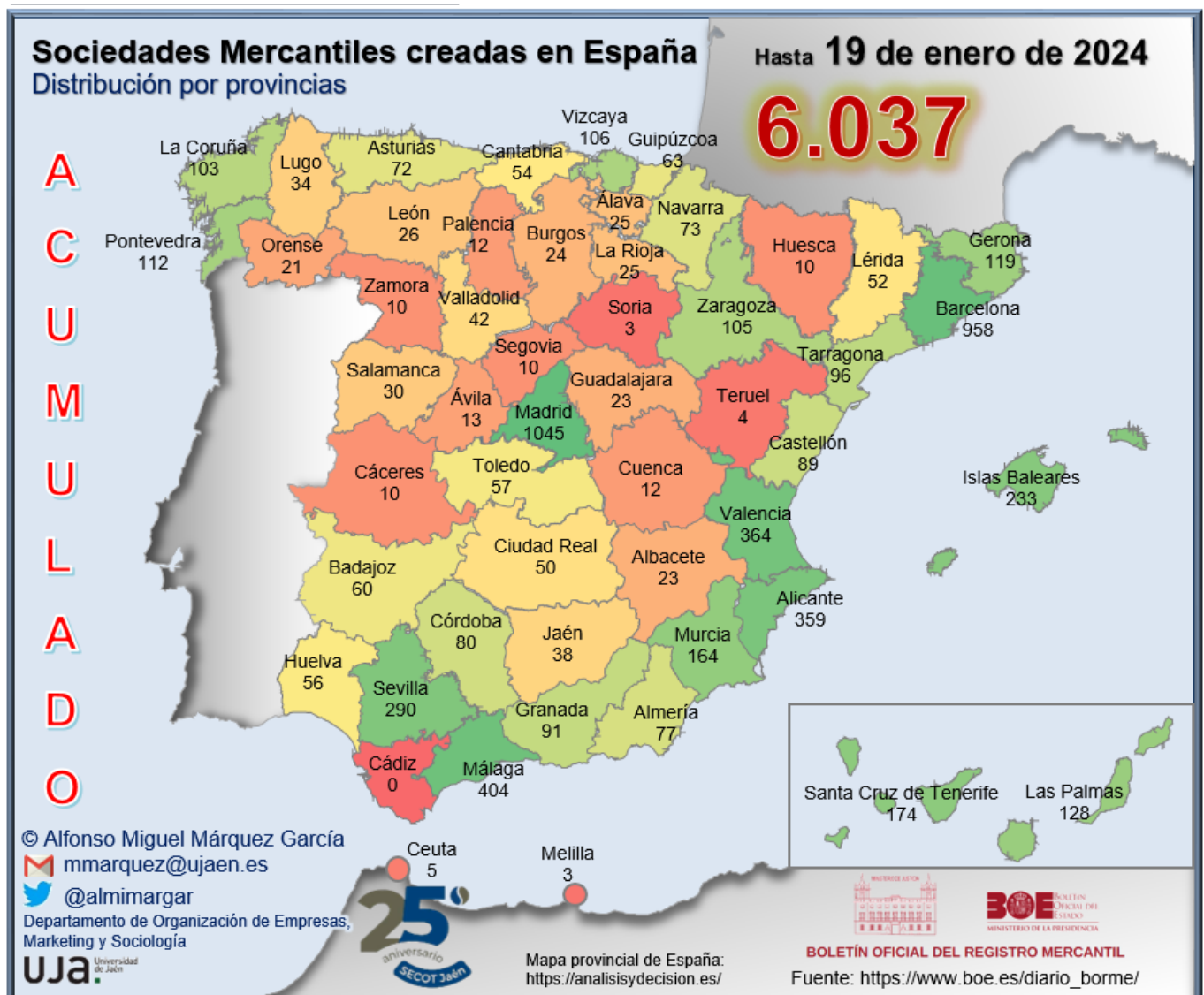
Sábado, 20 de enero de 2024

Año 2. Número 3

ACUMULADO HASTA EL 19 DE ENERO

ACUMULADO EN 2024

DISTRIBUCIÓN PROVINCIAL DE SOCIEDADES MERCANTILES QUE HAN PUBLICADO SU INSCRIPCIÓN EN EL BORME HASTA EL 19 DE ENERO DE 2024



INFORME SEMANAL DE EMPRENDIMIENTO SOCIETARIO MERCANTIL EN ESPAÑA

Sábado, 20 de enero de 2024

Año 2. Número 3

ACUMULADO HASTA EL 19 DE ENERO

RANKING PROVINCIAL DE SOCIEDADES MERCANTILES QUE HAN PUBLICADO SU INSCRIPCIÓN EN EL BORME EN ESPAÑA HASTA EL 19 DE ENERO DE 2024

Rank	Provincia	N	%	% Acum.
1	Madrid	1.045	17,31%	17,31%
2	Barcelona	958	15,87%	33,18%
3	Málaga	404	6,69%	39,87%
4	Valencia/ València	364	6,03%	45,90%
5	Alicante/ Alacant	359	5,95%	51,85%
6	Sevilla	290	4,80%	56,65%
7	Illes Balears	233	3,86%	60,51%
8	Santa Cruz de Tenerife	174	2,88%	63,39%
9	Murcia	164	2,72%	66,11%
10	Las Palmas	128	2,12%	68,23%
11	Girona	119	1,97%	70,20%
12	Pontevedra	112	1,86%	72,06%
13	Bizkaia	106	1,76%	73,81%
14	Zaragoza	105	1,74%	75,55%
15	A Coruña	103	1,71%	77,26%
16	Tarragona	96	1,59%	78,85%
17	Granada	91	1,51%	80,35%
18	Castellón/ Castelló	89	1,47%	81,83%
19	Córdoba	80	1,33%	83,15%
20	Almería	77	1,28%	84,43%
21	Navarra	73	1,21%	85,64%
22	Asturias	72	1,19%	86,83%
23	Gipuzkoa	63	1,04%	87,87%
24	Badajoz	60	0,99%	88,87%
25	Toledo	57	0,94%	89,81%

Rank	Provincia	N	%	% Acum.
26	Huelva	56	0,93%	90,74%
27	Cantabria	54	0,89%	91,63%
28	Lleida	52	0,86%	92,50%
29	Ciudad Real	50	0,83%	93,32%
30	Valladolid	42	0,70%	94,02%
31	Jaén	38	0,63%	94,65%
32	Lugo	34	0,56%	95,21%
33	Salamanca	30	0,50%	95,71%
34	León	26	0,43%	96,14%
35	Araba/Álava	25	0,41%	96,55%
36	La Rioja	25	0,41%	96,97%
37	Burgos	24	0,40%	97,37%
38	Albacete	23	0,38%	97,75%
39	Guadalajara	23	0,38%	98,13%
40	Ourense	21	0,35%	98,48%
41	Ávila	13	0,22%	98,69%
42	Cuenca	12	0,20%	98,89%
43	Palencia	12	0,20%	99,09%
44	Cáceres	10	0,17%	99,25%
45	Huesca	10	0,17%	99,42%
46	Segovia	10	0,17%	99,59%
47	Zamora	10	0,17%	99,75%
48	Ceuta	5	0,08%	99,83%
49	Teruel	4	0,07%	99,90%
50	Melilla	3	0,05%	99,95%
51	Soria	3	0,05%	100,00%
52	Cádiz	-	0,00%	100,00%
	España	6.037	100,00%	

INFORME SEMANAL DE EMPRENDIMIENTO SOCIETARIO MERCANTIL EN ESPAÑA

Sábado, 20 de enero de 2024

Año 2. Número 3

ACUMULADO HASTA EL 19 DE ENERO

RANKING POR COMUNIDADES AUTÓNOMAS DE SOCIEDADES MERCANTILES QUE HAN PUBLICADO SU INSCRIPCIÓN EN EL BORME EN ESPAÑA HASTA EL 19 DE ENERO DE 2024

Rank	COMUNIDAD AUTÓNOMA	N	%	% ACUMULADO
1	CATALUÑA	1.225	20,29%	20,29%
2	COMUNIDAD DE MADRID	1.045	17,31%	37,60%
3	ANDALUCÍA	1.036	17,16%	54,76%
4	COMUNITAT VALENCIANA	812	13,45%	68,21%
5	CANARIAS	302	5,00%	73,22%
6	GALICIA	270	4,47%	77,69%
7	ILLES BALEARS	233	3,86%	81,55%
8	PAÍS VASCO	194	3,21%	84,76%
9	CASTILLA Y LEÓN	170	2,82%	87,58%
10	CASTILLA-LA MANCHA	165	2,73%	90,31%
11	REGIÓN DE MURCIA	164	2,72%	93,03%
12	ARAGÓN	119	1,97%	95,00%
13	COMUNIDAD FORAL DE NAVARRA	73	1,21%	96,21%
14	PRINCIPADO DE ASTURIAS	72	1,19%	97,40%
15	EXTREMADURA	70	1,16%	98,56%
16	CANTABRIA	54	0,89%	99,45%
17	LA RIOJA	25	0,41%	99,87%
18	CIUDAD AUTÓNOMA DE CEUTA	5	0,08%	99,95%
19	CIUDAD AUTÓNOMA DE MELILLA	3	0,05%	100,00%
	ESPAÑA	6.037	100,00%	

INFORME SEMANAL DE EMPRENDIMIENTO SOCIETARIO MERCANTIL EN ESPAÑA

Sábado, 20 de enero de 2024

Año 2. Número 3

ACUMULADO HASTA EL 19 DE ENERO

SOCIEDADES MERCANTILES QUE HAN PUBLICADO SU INSCRIPCIÓN EN EL BORME HASTA EL 19 DE ENERO DE 2024 POR CCAA Y PROVINCIAS

ANDALUCÍA	1.036	17,16%	CATALUÑA	1.225	20,29%
Almería	77	1,28%	Barcelona	958	15,87%
Cádiz	-	0,00%	Girona	119	1,97%
Córdoba	80	1,33%	Lleida	52	0,86%
Granada	91	1,51%	Tarragona	96	1,59%
Huelva	56	0,93%	CIUDAD AUTÓNOMA DE CEUTA	5	0,08%
Jaén	38	0,63%	Ceuta	5	0,08%
Málaga	404	6,69%	CIUDAD AUTÓNOMA DE MELILLA	3	0,05%
Sevilla	290	4,80%	Melilla	3	0,05%
ARAGÓN	119	1,97%	COMUNIDAD DE MADRID	1.045	17,31%
Huesca	10	0,17%	Madrid	1.045	17,31%
Teruel	4	0,07%	COMUNIDAD FORAL DE NAVARRA	73	1,21%
Zaragoza	105	1,74%	Navarra	73	1,21%
CANARIAS	302	5,00%	COMUNITAT VALENCIANA	812	13,45%
LasPalmas	128	2,12%	Alicante/Alacant	359	5,95%
SantaCruzdeTenerife	174	2,88%	Castellón/Castelló	89	1,47%
CANTABRIA	54	0,89%	Valencia/València	364	6,03%
Cantabria	54	0,89%	EXTREMADURA	70	1,16%
CASTILLAYLEÓN	170	2,82%	Badajoz	60	0,99%
Ávila	13	0,22%	Cáceres	10	0,17%
Burgos	24	0,40%	GALICIA	270	4,47%
León	26	0,43%	A Coruña	103	1,71%
Palencia	12	0,20%	Lugo	34	0,56%
Salamanca	30	0,50%	Ourense	21	0,35%
Segovia	10	0,17%	Pontevedra	112	1,86%
Soria	3	0,05%	ILLES BALEARS	233	3,86%
Valladolid	42	0,70%	Illes Balears	233	3,86%
Zamora	10	0,17%	LA RIOJA	25	0,41%
CASTILLA-LAMANCHA	165	2,73%	La Rioja	25	0,41%
Albacete	23	0,38%	PAÍS VASCO	194	3,21%
CiudadReal	50	0,83%	Araba/Álava	25	0,41%
Cuenca	12	0,20%	Bizkaia	106	1,76%
Guadalajara	23	0,38%	Gipuzkoa	63	1,04%
Toledo	57	0,94%	PRINCIPADO DE ASTURIAS	72	1,19%
			Asturias	72	1,19%
			REGIÓN DE MURCIA	164	2,72%
			Murcia	164	2,72%
			ESPAÑA	6.037	100,00%

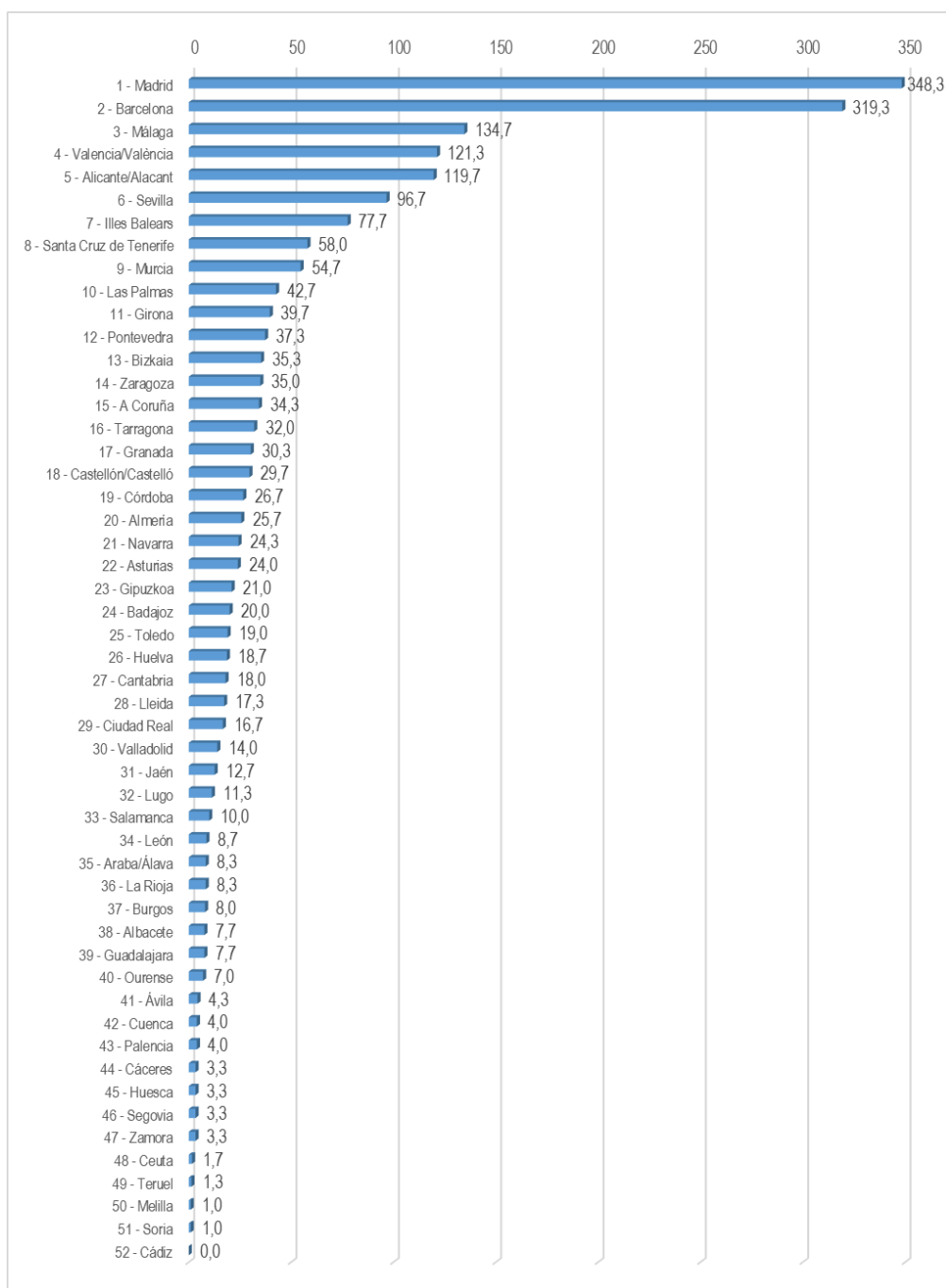
INFORME SEMANAL DE EMPRENDIMIENTO SOCIETARIO MERCANTIL EN ESPAÑA

Sábado, 20 de enero de 2024

Año 2. Número 3

ACUMULADO HASTA EL 19 DE ENERO

MEDIA SEMANAL PROVINCIAL DE SOCIEDADES MERCANTILES QUE HAN PUBLICADO SU INSCRIPCIÓN EN EL BORME HASTA EL 19 DE ENERO



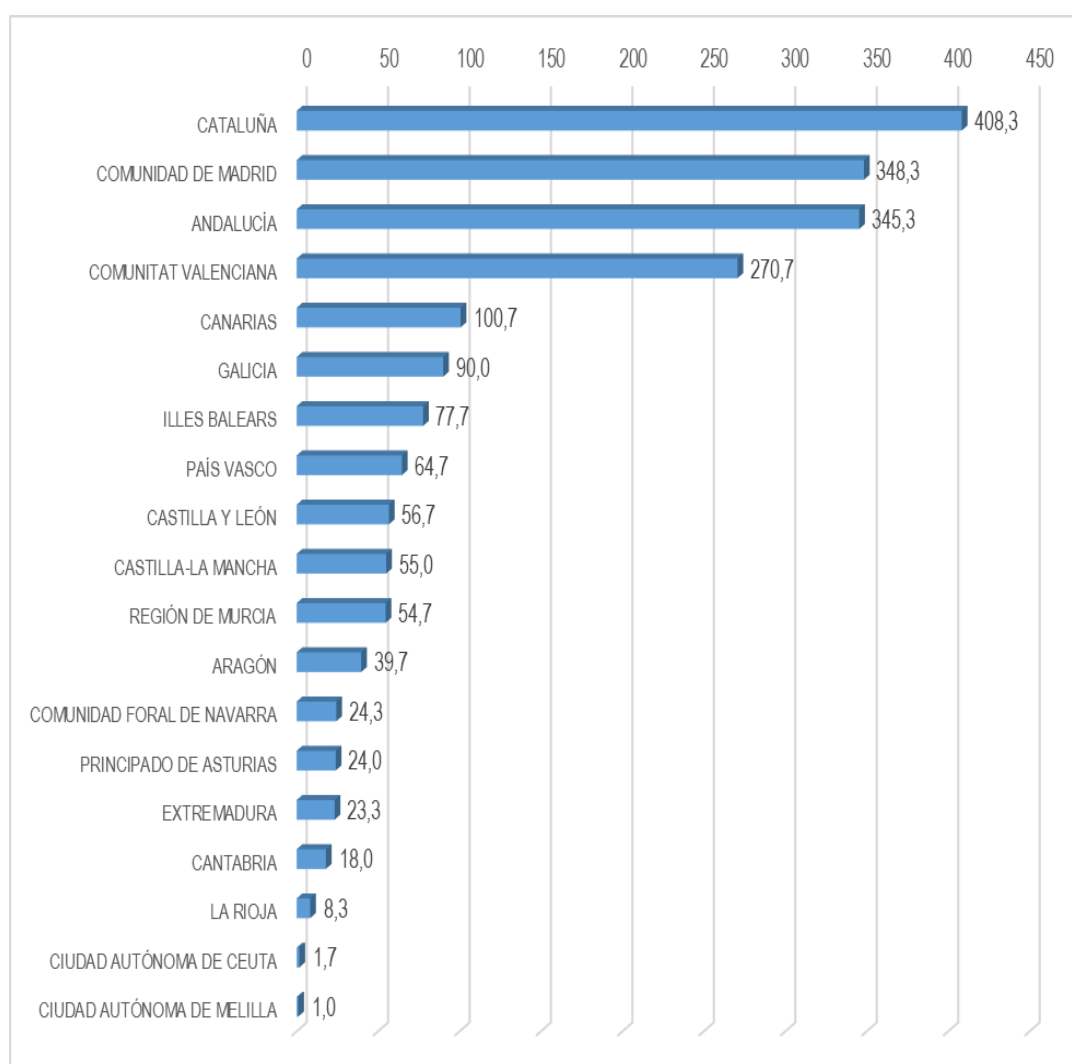
INFORME SEMANAL DE EMPRENDIMIENTO SOCIETARIO MERCANTIL EN ESPAÑA

Sábado, 20 de enero de 2024

Año 2. Número 3

ACUMULADO HASTA EL 19 DE ENERO

MEDIA SEMANAL POR CCAA DE SOCIEDADES MERCANTILES QUE HAN PUBLICADO SU INSCRIPCIÓN EN EL BORME HASTA EL 19 DE ENERO



INFORME SEMANAL DE EMPRENDIMIENTO SOCIETARIO MERCANTIL EN ESPAÑA

Sábado, 20 de enero de 2024

Año 2. Número 3

ACUMULADO HASTA EL 19 DE ENERO

CAPITAL SOCIAL SUSCRITO POR LAS SOCIEDADES MERCANTILES
QUE HAN PUBLICADO SU INSCRIPCIÓN EN EL BORME EN ESPAÑA
HASTA EL 19 DE ENERO DE 2024 POR CCAA

RANK	CCAA	CAPITAL SOCIAL	%	% ACUM.
1	ANDALUCÍA	205.095.437,40	32,70%	32,70%
2	CATALUÑA	115.051.555,12	18,34%	51,05%
3	COMUNIDAD DE MADRID	84.413.789,83	13,46%	64,51%
4	ARAGÓN	58.510.705,00	9,33%	73,83%
5	COMUNITAT VALENCIANA	50.452.255,96	8,04%	81,88%
6	ILLES BALEARS	30.071.287,01	4,79%	86,67%
7	PAÍS VASCO	18.612.755,83	2,97%	89,64%
8	REGIÓN DE MURCIA	17.738.061,00	2,83%	92,47%
9	CANARIAS	11.013.102,90	1,76%	94,23%
10	COMUNIDAD FORAL DE NAVARRA	10.344.320,00	1,65%	95,87%
11	CASTILLA-LA MANCHA	7.664.812,00	1,22%	97,10%
12	GALICIA	6.136.589,00	0,98%	98,08%
13	CASTILLA Y LEÓN	4.418.321,00	0,70%	98,78%
14	PRINCIPADO DE ASTURIAS	3.602.298,00	0,57%	99,35%
15	EXTREMADURA	1.721.475,06	0,27%	99,63%
16	LA RIOJA	1.351.020,00	0,22%	99,84%
17	CANTABRIA	910.787,00	0,15%	99,99%
18	CIUDAD AUTÓNOMA DE MELILLA	52.400,00	0,01%	100,00%
19	CIUDAD AUTÓNOMA DE CEUTA	15.020,00	0,00%	100,00%
	ESPAÑA	627.175.992,11	100,00%	

INFORME SEMANAL DE EMPRENDIMIENTO SOCIETARIO MERCANTIL EN ESPAÑA

Sábado, 20 de enero de 2024

Año 2. Número 3

ACUMULADO HASTA EL 19 DE ENERO

**CAPITAL SOCIAL SUSCRITO POR LAS SOCIEDADES MERCANTILES QUE
HAN PUBLICADO SU INSCRIPCIÓN EN EL BORME EN ESPAÑA
HASTA EL 19 DE ENERO DE 2024 POR PROVINCIAS**

RANK	PROVINCIA	CAPITAL SOCIAL	%	% ACUM	RANK	PROVINCIA	CAPITAL SOCIAL	%	% ACUM
1	SEVILLA	167.921.415,40	26,77%	26,77%	26	LA RIOJA	1.351.020,00	0,22%	98,21%
2	BARCELONA	95.495.906,00	15,23%	42,00%	27	CÁCERES	1.010.782,00	0,16%	98,38%
3	MADRID	84.413.789,83	13,46%	55,46%	28	CASTELLÓN/ CASTELLÓ	943.747,00	0,15%	98,53%
4	ZARAGOZA	58.394.041,00	9,31%	64,77%	29	SALAMANCA	914.800,00	0,15%	98,67%
5	ALICANTE/ ALACANT	31.994.590,50	5,10%	69,87%	30	CANTABRIA	910.787,00	0,15%	98,82%
6	ILLES BALEARS	30.071.287,01	4,79%	74,67%	31	OURENSE	903.706,00	0,14%	98,96%
7	MURCIA	17.738.061,00	2,83%	77,49%	32	LLEIDA	839.607,00	0,13%	99,09%
8	VALENCIA/ VALÈNCIA	17.513.918,46	2,79%	80,29%	33	ALBACETE	760.352,00	0,12%	99,22%
9	GIRONA	15.626.383,12	2,49%	82,78%	34	BADAJOS	710.693,06	0,11%	99,33%
10	CÓRDOBA	12.616.265,00	2,01%	84,79%	35	LUGO	569.495,00	0,09%	99,42%
11	MÁLAGA	11.499.371,01	1,83%	86,62%	36	BURGOS	568.215,00	0,09%	99,51%
12	BIZKAIA	10.487.144,83	1,67%	88,30%	37	TOLEDO	487.542,00	0,08%	99,59%
13	NAVARRA	10.344.320,00	1,65%	89,95%	38	JAÉN	475.383,00	0,08%	99,66%
14	SANTA CRUZ DE TENERIFE	7.677.832,90	1,22%	91,17%	39	CUENCA	416.520,00	0,07%	99,73%
15	GRANADA	7.497.754,99	1,20%	92,37%	40	HUELVA	387.554,00	0,06%	99,79%
16	CIUDAD REAL	5.840.198,00	0,93%	93,30%	41	ÁVILA	260.312,00	0,04%	99,83%
17	ALMERÍA	4.697.694,00	0,75%	94,05%	42	LEÓN	234.810,00	0,04%	99,87%
18	GIPUZKOA	4.305.730,00	0,69%	94,73%	43	PALENCIA	207.300,00	0,03%	99,90%
19	ARABA/ÁLAVA	3.819.881,00	0,61%	95,34%	44	GUADALAJARA	160.200,00	0,03%	99,93%
20	ASTURIAS	3.602.298,00	0,57%	95,92%	45	ZAMORA	134.000,00	0,02%	99,95%
21	LAS PALMAS	3.335.270,00	0,53%	96,45%	46	SORIA	96.000,00	0,02%	99,97%
22	TARRAGONA	3.089.659,00	0,49%	96,94%	47	TERUEL	66.000,00	0,01%	99,98%
23	PONTEVEDRA	2.384.305,00	0,38%	97,32%	48	MELILLA	52.400,00	0,01%	99,99%
24	A CORUÑA	2.279.083,00	0,36%	97,68%	49	HUESCA	50.664,00	0,01%	99,99%
25	VALLADOLID	1.978.763,00	0,32%	98,00%	50	SEGOVIA	24.121,00	0,00%	100,00%
					51	CEUTA	15.020,00	0,00%	100,00%
					52	CÁDIZ	-	0,00%	100,00%
						ESPAÑA	627.175.992,11	100,00%	

© Alfonso Miguel Márquez García. mmarquez@ujaen.es [@almimargar](https://twitter.com/almimargar)

Departamento de Organización de Empresas, Marketing y Sociología. Universidad de Jaén

Grupo de Investigación UJA "Dirección y Organización para la Competitividad" (SEJ 232)

SECOT. Delegación de Jaén

Depósito Legal: J 300 - 2023

INFORME SEMANAL DE EMPRENDIMIENTO SOCIETARIO MERCANTIL EN ESPAÑA

Sábado, 20 de enero de 2024

Año 2. Número 3

El Informe Semanal de Emprendimiento Societario Mercantil en España surge de las actividades del Grupo de Investigación UJA “Dirección y Organización para la Competitividad” (SEJ 232) de la Universidad de Jaén y de la Delegación de SECOT en Jaén con la intención de *promover el emprendimiento a través de la difusión semanal de los datos de creación de sociedades mercantiles* publicados en el Boletín Oficial del Registro Mercantil (BORME).

El Informe Semanal de Emprendimiento Societario Mercantil en España *presenta de forma gráfica y sencilla los datos semanales y acumulados de creación de sociedades mercantiles* publicados en el BORME hasta la fecha, *desagregados a nivel autonómico y provincial*.

El Informe Semanal de Emprendimiento Societario Mercantil en España pretende ser una *herramienta útil para la difusión de la actividad emprendedora societaria en España, en cada Comunidad Autónoma y en cada provincia*.

La publicación semanal en un formato fácil de interpretar de la creación de sociedades mercantiles desarrollada en España y desagregada a nivel autonómico y provincial, ofrece a los medios de comunicación y a los responsables de las actividades de promoción del emprendimiento una oportunidad de *conocer en tiempo real la actividad emprendedora societaria en España, en su Comunidad Autónoma y en su provincia, y su evolución, comparada también con el resto de territorios*.

Los datos aquí ofrecidos no tienen carácter oficial, aunque proceden de una fuente oficial, el Boletín Oficial del Registro Mercantil (https://www.boe.es/diario_borme/). El Registro Mercantil publica datos mensuales de acuerdo a la fecha de inscripción de las empresas. La fecha de publicación en el BORME es siempre posterior, por lo que pueden existir discrepancias dado que en este trabajo se analiza la información publicada diariamente, agregada de forma semanal.

Se permite la utilización de los datos, tablas y gráficos citando la procedencia de los mismos. Puede citarlo así:

Márquez-García, Alfonso Miguel (2024). *Informe Semanal de Emprendimiento Societario Mercantil en España*, 2(3), 15-19 enero: 1-16.