

# Informe Semanal de Emprendimiento Societario Mercantil en España



Nº 27

3 al 7 de julio de 2023

# INFORME SEMANAL DE EMPRENDIMIENTO SOCIETARIO MERCANTIL EN ESPAÑA

Sábado, 8 de julio de 2023

Año 1. Número 27

## SEMANA DEL 3 AL 7 DE JULIO DE 2023

### RESUMEN NACIONAL DE SOCIEDADES MERCANTILES QUE HAN PUBLICADO SU INSCRIPCIÓN EN EL BORME EN ESPAÑA



## SEMANTAL

**BORME**  
Boletín Oficial del  
Registro Mercantil




**2.232** Sociedades Mercantiles publicadas esta semana en España

### MAYOR NÚMERO DE INSCRIPCIONES ESTA SEMANA

#### PROVINCIAS

	MADRID	540
	BARCELONA	362
	MÁLAGA	166

#### COMUNIDADES AUTÓNOMAS

	COMUNIDAD DE MADRID	540
	CATALUÑA	439
	ANDALUCÍA	394

## ACUMULADO EN 2023

Sociedades Mercantiles publicadas en el BORME en España  
en 2023 hasta hoy




**63.905**

### MAYOR NÚMERO DE INSCRIPCIONES EN 2023 HASTA HOY

#### PROVINCIAS

	MADRID	14.415
	BARCELONA	9.806
	MÁLAGA	4.174

#### COMUNIDADES AUTÓNOMAS

	COMUNIDAD DE MADRID	14.415
	CATALUÑA	12.214
	ANDALUCÍA	11.419



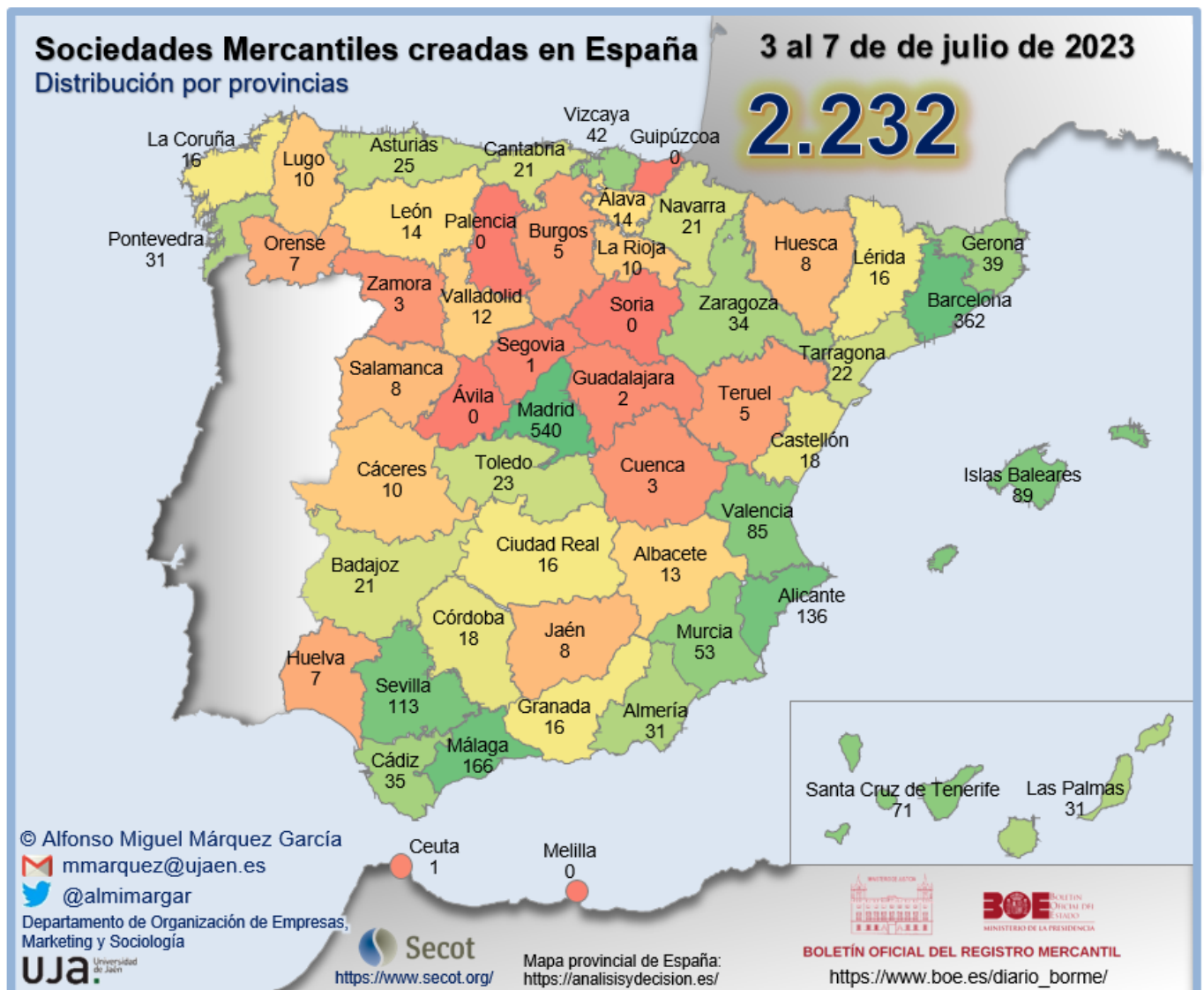
# INFORME SEMANAL DE EMPRENDIMIENTO SOCIETARIO MERCANTIL EN ESPAÑA

Sábado, 8 de julio de 2023

Año 1. Número 27

## SEMANA DEL 3 AL 7 DE JULIO DE 2023

### DISTRIBUCIÓN PROVINCIAL DE SOCIEDADES MERCANTILES QUE HAN PUBLICADO SU INSCRIPCIÓN EN EL BORME ESTA SEMANA



# INFORME SEMANAL DE EMPRENDIMIENTO SOCIETARIO MERCANTIL EN ESPAÑA

Sábado, 8 de julio de 2023

Año 1. Número 27

## SEMANA DEL 3 AL 7 DE JULIO DE 2023

### RANKING PROVINCIAL DE SOCIEDADES MERCANTILES QUE HAN PUBLICADO SU INSCRIPCIÓN EN EL BORNE EN ESPAÑA ESTA SEMANA

Rank	Provincia	N	%	% Acum.
1	Madrid	540	24,19%	24,19%
2	Barcelona	362	16,22%	40,41%
3	Málaga	166	7,44%	47,85%
4	Alicante/ Alacant	136	6,09%	53,94%
5	Sevilla	113	5,06%	59,01%
6	Illes Balears	89	3,99%	62,99%
7	Valencia/ València	85	3,81%	66,80%
8	Santa Cruz de Tenerife	71	3,18%	69,98%
9	Murcia	53	2,37%	72,36%
10	Bizkaia	42	1,88%	74,24%
11	Girona	39	1,75%	75,99%
12	Cádiz	35	1,57%	77,55%
13	Zaragoza	34	1,52%	79,08%
14	Almería	31	1,39%	80,47%
15	Las Palmas	31	1,39%	81,85%
16	Pontevedra	31	1,39%	83,24%
17	Asturias	25	1,12%	84,36%
18	Toledo	23	1,03%	85,39%
19	Tarragona	22	0,99%	86,38%
20	Badajoz	21	0,94%	87,32%
21	Cantabria	21	0,94%	88,26%
22	Navarra	21	0,94%	89,20%
23	Castellón/ Castelló	18	0,81%	90,01%
24	Córdoba	18	0,81%	90,82%
25	A Coruña	16	0,72%	91,53%

Rank	Provincia	N	%	% Acum.
26	Ciudad Real	16	0,72%	92,25%
27	Granada	16	0,72%	92,97%
28	Lleida	16	0,72%	93,68%
29	Araba/Álava	14	0,63%	94,31%
30	León	14	0,63%	94,94%
31	Albacete	13	0,58%	95,52%
32	Valladolid	12	0,54%	96,06%
33	Cáceres	10	0,45%	96,51%
34	La Rioja	10	0,45%	96,95%
35	Lugo	10	0,45%	97,40%
36	Huesca	8	0,36%	97,76%
37	Jaén	8	0,36%	98,12%
38	Salamanca	8	0,36%	98,48%
39	Huelva	7	0,31%	98,79%
40	Ourense	7	0,31%	99,10%
41	Burgos	5	0,22%	99,33%
42	Teruel	5	0,22%	99,55%
43	Cuenca	3	0,13%	99,69%
44	Zamora	3	0,13%	99,82%
45	Guadalajara	2	0,09%	99,91%
46	Ceuta	1	0,04%	99,96%
47	Segovia	1	0,04%	100,00%
48	Ávila	-	0,00%	100,00%
49	Gipuzkoa	-	0,00%	100,00%
50	Melilla	-	0,00%	100,00%
51	Palencia	-	0,00%	100,00%
52	Soria	-	0,00%	100,00%
	<b>España</b>	<b>2.232</b>	<b>100,00%</b>	

© Alfonso Miguel Márquez García. [mmarquez@ujaen.es](mailto:mmarquez@ujaen.es) [@almimargar](https://twitter.com/almimargar)

Departamento de Organización de Empresas, Marketing y Sociología. Universidad de Jaén

Grupo de Investigación UJA "Dirección y Organización para la Competitividad" (SEJ 232)

SECOT. Delegación de Jaén

Depósito Legal: J 300 - 2023

# INFORME SEMANAL DE EMPRENDIMIENTO SOCIETARIO MERCANTIL EN ESPAÑA

Sábado, 8 de julio de 2023

Año 1. Número 27

## SEMANA DEL 3 AL 7 DE JULIO DE 2023

### RANKING POR COMUNIDADES AUTÓNOMAS DE SOCIEDADES MERCANTILES QUE HAN PUBLICADO SU INSCRIPCIÓN EN EL BORME EN ESPAÑA ESTA SEMANA

Rank	COMUNIDAD AUTÓNOMA	N	%	% ACUMULADO
1	COMUNIDAD DE MADRID	540	24,19%	24,19%
2	CATALUÑA	439	19,67%	43,86%
3	ANDALUCÍA	394	17,65%	61,51%
4	COMUNITAT VALENCIANA	239	10,71%	72,22%
5	CANARIAS	102	4,57%	76,79%
6	ILLES BALEARS	89	3,99%	80,78%
7	GALICIA	64	2,87%	83,65%
8	CASTILLA-LA MANCHA	57	2,55%	86,20%
9	PAÍS VASCO	56	2,51%	88,71%
10	REGIÓN DE MURCIA	53	2,37%	91,08%
11	ARAGÓN	47	2,11%	93,19%
12	CASTILLA Y LEÓN	43	1,93%	95,12%
13	EXTREMADURA	31	1,39%	96,51%
14	PRINCIPADO DE ASTURIAS	25	1,12%	97,63%
15	CANTABRIA	21	0,94%	98,57%
16	COMUNIDAD FORAL DE NAVARRA	21	0,94%	99,51%
17	LA RIOJA	10	0,45%	99,96%
18	CIUDAD AUTÓNOMA DE CEUTA	1	0,04%	100,00%
19	CIUDAD AUTÓNOMA DE MELILLA	0	0,00%	100,00%
	<b>ESPAÑA</b>	<b>2.232</b>	<b>100,00%</b>	



# INFORME SEMANAL DE EMPRENDIMIENTO SOCIETARIO MERCANTIL EN ESPAÑA

Sábado, 8 de julio de 2023

Año 1. Número 27

## SEMANA DEL 3 AL 7 DE JULIO DE 2023

### SOCIEDADES MERCANTILES QUE HAN PUBLICADO SU INSCRIPCIÓN EN EL BORNE EN ESPAÑA ESTA SEMANA POR CCAA Y PROVINCIAS

ANDALUCÍA	<b>394</b>	<b>17,65%</b>	CATALUÑA	<b>439</b>	<b>19,67%</b>
Almería	31	1,39%	Barcelona	362	16,22%
Cádiz	35	1,57%	Girona	39	1,75%
Córdoba	18	0,81%	Lleida	16	0,72%
Granada	16	0,72%	Tarragona	22	0,99%
Huelva	7	0,31%	CIUDAD AUTÓNOMA DE CEUTA	<b>1</b>	<b>0,04%</b>
Jaén	8	0,36%	Ceuta	1	0,04%
Málaga	166	7,44%	CIUDAD AUTÓNOMA DE MELILLA	-	<b>0,00%</b>
Sevilla	113	5,06%	Melilla	-	0,00%
ARAGÓN	<b>47</b>	<b>2,11%</b>	COMUNIDAD DE MADRID	<b>540</b>	<b>24,19%</b>
Huesca	8	0,36%	Madrid	540	24,19%
Teruel	5	0,22%	COMUNIDAD FORAL DE NAVARRA	<b>21</b>	<b>0,94%</b>
Zaragoza	34	1,52%	Navarra	21	0,94%
CANARIAS	<b>102</b>	<b>4,57%</b>	COMUNITAT VALENCIANA	<b>239</b>	<b>10,71%</b>
Las Palmas	31	1,39%	Alicante/Alacant	136	6,09%
Santa Cruz de Tenerife	71	3,18%	Castellón/Castelló	18	0,81%
CANTABRIA	<b>21</b>	<b>0,94%</b>	Valencia/València	85	3,81%
Cantabria	21	0,94%	EXTREMADURA	<b>31</b>	<b>1,39%</b>
CASTILLA Y LEÓN	<b>43</b>	<b>1,93%</b>	Badajoz	21	0,94%
Ávila	-	0,00%	Cáceres	10	0,45%
Burgos	5	0,22%	GALICIA	<b>64</b>	<b>2,87%</b>
León	14	0,63%	A Coruña	16	0,72%
Palencia	-	0,00%	Lugo	10	0,45%
Salamanca	8	0,36%	Ourense	7	0,31%
Segovia	1	0,04%	Pontevedra	31	1,39%
Soria	-	0,00%	ILLES BALEARS	<b>89</b>	<b>3,99%</b>
Valladolid	12	0,54%	Illes Balears	89	3,99%
Zamora	3	0,13%	LA RIOJA	<b>10</b>	<b>0,45%</b>
CASTILLA-LA MANCHA	<b>57</b>	<b>2,55%</b>	La Rioja	10	0,45%
Albacete	13	0,58%	PAÍS VASCO	<b>56</b>	<b>2,51%</b>
Ciudad Real	16	0,72%	Araba/Álava	14	0,63%
Cuenca	3	0,13%	Bizkaia	42	1,88%
Guadalajara	2	0,09%	Gipuzkoa	-	0,00%
Toledo	23	1,03%	PRINCIPADO DE ASTURIAS	<b>25</b>	<b>1,12%</b>
			Asturias	25	1,12%
			REGIÓN DE MURCIA	<b>53</b>	<b>2,37%</b>
			Murcia	53	2,37%
			<b>ESPAÑA</b>	<b>2.232</b>	<b>100,00%</b>

# INFORME SEMANAL DE EMPRENDIMIENTO SOCIETARIO MERCANTIL EN ESPAÑA

Sábado, 8 de julio de 2023

Año 1. Número 27

## SEMANA DEL 3 AL 7 DE JULIO DE 2023

### CAPITAL SOCIAL SUSCRITO POR LAS SOCIEDADES MERCANTILES QUE HAN PUBLICADO SU INSCRIPCIÓN EN EL BORME EN ESPAÑA ESTA SEMANA POR CCAA

RANK	CCAA	CAPITAL SOCIAL	%	% ACUM.
1	COMUNIDAD DE MADRID	27.990.389,83	29,404%	29,404%
2	CATALUÑA	24.823.988,20	26,078%	55,482%
3	ANDALUCÍA	15.932.653,50	16,737%	72,219%
4	COMUNITAT VALENCIANA	5.814.346,00	6,108%	78,327%
5	COMUNIDAD FORAL DE NAVARRA	5.258.485,00	5,524%	83,851%
6	CASTILLA-LA MANCHA	5.089.325,18	5,346%	89,198%
7	REGIÓN DE MURCIA	2.070.323,00	2,175%	91,372%
8	ARAGÓN	1.394.875,00	1,465%	92,838%
9	PAÍS VASCO	1.382.115,00	1,452%	94,290%
10	CANARIAS	1.321.620,70	1,388%	95,678%
11	GALICIA	1.217.487,00	1,279%	96,957%
12	ILLES BALEARS	996.458,00	1,047%	98,004%
13	EXTREMADURA	966.648,00	1,015%	99,019%
14	CANTABRIA	409.037,00	0,430%	99,449%
15	CASTILLA Y LEÓN	235.574,00	0,247%	99,696%
16	PRINCIPADO DE ASTURIAS	200.959,00	0,211%	99,908%
17	LA RIOJA	84.800,00	0,089%	99,997%
18	CIUDAD AUTÓNOMA DE CEUTA	3.200,00	0,003%	100,000%
19	CIUDAD AUTÓNOMA DE MELILLA	-	0,000%	100,000%
	<b>ESPAÑA</b>	<b>95.192.284,41</b>	<b>100,000%</b>	

# INFORME SEMANAL DE EMPRENDIMIENTO SOCIETARIO MERCANTIL EN ESPAÑA

Sábado, 8 de julio de 2023

Año 1. Número 27

## SEMANA DEL 3 AL 7 DE JULIO DE 2023

### CAPITAL SOCIAL SUSCRITO POR LAS SOCIEDADES MERCANTILES QUE HAN PUBLICADO SU INSCRIPCIÓN EN EL BORME EN ESPAÑA ESTA SEMANA POR PROVINCIAS

RANK	PROVINCIA	CAPITAL SOCIAL	%	% ACUM.	RANK	PROVINCIA	CAPITAL SOCIAL	%	% ACUM.
1	MADRID	27.990.389,83	29,404%	29,404%	26	ALMERÍA	227.856,00	0,239%	98,568%
2	BARCELONA	23.260.697,20	24,435%	53,840%	27	ASTURIAS	200.959,00	0,211%	98,779%
3	CÁDIZ	10.714.308,00	11,255%	65,095%	28	CÁCERES	156.711,00	0,165%	98,944%
4	NAVARRA	5.258.485,00	5,524%	70,619%	29	LUGO	152.840,00	0,161%	99,104%
5	ALBACETE	4.047.050,00	4,251%	74,870%	30	LAS PALMAS	121.381,00	0,128%	99,232%
6	VALENCIA/ VALÈNCIA	3.362.364,00	3,532%	78,403%	31	A CORUÑA	113.100,00	0,119%	99,351%
7	MÁLAGA	3.171.507,00	3,332%	81,734%	32	TOLEDO	108.610,00	0,114%	99,465%
8	ALICANTE/ ALACANT	2.105.482,00	2,212%	83,946%	33	LEÓN	98.050,00	0,103%	99,568%
9	MURCIA	2.070.323,00	2,175%	86,121%	34	LA RIOJA	84.800,00	0,089%	99,657%
10	ZARAGOZA	1.331.865,00	1,399%	87,520%	35	VALLADOLID	62.710,00	0,066%	99,723%
11	SANTA CRUZ DE TENERIFE	1.200.239,70	1,261%	88,781%	36	GRANADA	51.570,00	0,054%	99,777%
12	BIZKAIA	1.149.766,00	1,208%	89,989%	37	HUESCA	48.010,00	0,050%	99,827%
13	GIRONA	1.046.689,00	1,100%	91,088%	38	SALAMANCA	47.300,00	0,050%	99,877%
14	ILLES BALEARS	996.458,00	1,047%	92,135%	39	OURENSE	37.451,00	0,039%	99,916%
15	CIUDAD REAL	920.662,18	0,967%	93,102%	40	HUELVA	21.000,00	0,022%	99,938%
16	PONTEVEDRA	914.096,00	0,960%	94,063%	41	TERUEL	15.000,00	0,016%	99,954%
17	BADAJOS	809.937,00	0,851%	94,913%	42	BURGOS	13.304,00	0,014%	99,968%
18	SEVILLA	781.125,50	0,821%	95,734%	43	ZAMORA	11.010,00	0,012%	99,980%
19	CÓRDOBA	682.100,00	0,717%	96,451%	44	CUENCA	7.000,00	0,007%	99,987%
20	CANTABRIA	409.037,00	0,430%	96,880%	45	GUADALAJARA	6.003,00	0,006%	99,993%
21	CASTELLÓN/ CASTELLÓ	346.500,00	0,364%	97,244%	46	CEUTA	3.200,00	0,003%	99,997%
22	JAÉN	283.187,00	0,297%	97,542%	47	SEGOVIA	3.200,00	0,003%	100,000%
23	TARRAGONA	280.402,00	0,295%	97,836%	48	ÁVILA	-	0,000%	100,000%
24	LLEIDA	236.200,00	0,248%	98,084%	49	GIPUZKOA	-	0,000%	100,000%
25	ARABA/ÁLAVA	232.349,00	0,244%	98,329%	50	MELILLA	-	0,000%	100,000%
					51	PALENCIA	-	0,000%	100,000%
					52	SORIA	-	0,000%	100,000%
						<b>ESPAÑA</b>	<b>95.192.284,41</b>	<b>100,000%</b>	

© Alfonso Miguel Márquez García. [mmarquez@ujaen.es](mailto:mmarquez@ujaen.es) [@almimargar](https://twitter.com/almimargar)

Departamento de Organización de Empresas, Marketing y Sociología. Universidad de Jaén

Grupo de Investigación UJA "Dirección y Organización para la Competitividad" (SEJ 232)

SECOT. Delegación de Jaén

Depósito Legal: J 300 - 2023



# INFORME SEMANAL DE EMPREDIMIENTO SOCIETARIO MERCANTIL EN ESPAÑA

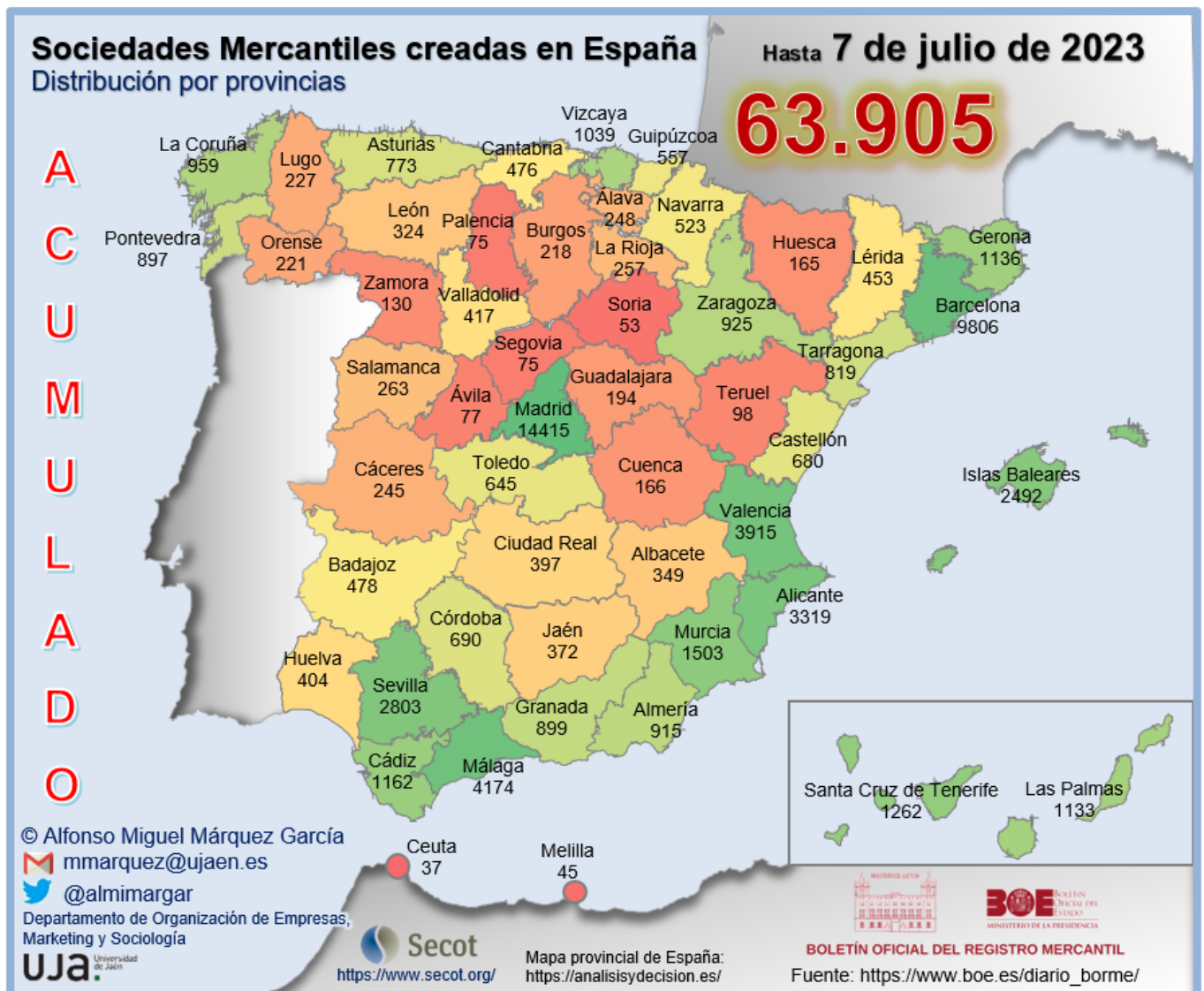
Sábado, 8 de julio de 2023

Año 1. Número 27

## ACUMULADO HASTA EL 7 DE JULIO

## ACUMULADO EN 2023

### DISTRIBUCIÓN PROVINCIAL DE SOCIEDADES MERCANTILES QUE HAN PUBLICADO SU INSCRIPCIÓN EN EL BORME HASTA EL 7 DE JULIO DE 2023



# INFORME SEMANAL DE EMPREDIMIENTO SOCIETARIO MERCANTIL EN ESPAÑA

Sábado, 8 de julio de 2023

Año 1. Número 27

## ACUMULADO HASTA EL 7 DE JULIO

### RANKING PROVINCIAL DE SOCIEDADES MERCANTILES QUE HAN PUBLICADO SU INSCRIPCIÓN EN EL BORME EN ESPAÑA HASTA EL 7 DE JULIO DE 2023

Rank	Provincia	N	%	% Acum.	Rank	Provincia	N	%	% Acum.
1	Madrid	14415	22,56%	22,56%	26	Badajoz	478	0,75%	90,63%
2	Barcelona	9806	15,34%	37,90%	27	Cantabria	476	0,74%	91,38%
3	Málaga	4174	6,53%	44,43%	28	Lleida	453	0,71%	92,09%
4	Valencia/ València	3915	6,13%	50,56%	29	Valladolid	417	0,65%	92,74%
5	Alicante/ Alacant	3319	5,19%	55,75%	30	Huelva	404	0,63%	93,37%
6	Sevilla	2803	4,39%	60,14%	31	Ciudad Real	397	0,62%	93,99%
7	Illes Balears	2492	3,90%	64,04%	32	Jaén	372	0,58%	94,57%
8	Murcia	1503	2,35%	66,39%	33	Albacete	349	0,55%	95,12%
9	Santa Cruz de Tenerife	1262	1,97%	68,37%	34	León	324	0,51%	95,63%
10	Cádiz	1162	1,82%	70,18%	35	Salamanca	263	0,41%	96,04%
11	Girona	1136	1,78%	71,96%	36	La Rioja	257	0,40%	96,44%
12	Las Palmas	1133	1,77%	73,73%	37	Araba/Álava	248	0,39%	96,83%
13	Bizkaia	1039	1,63%	75,36%	38	Cáceres	245	0,38%	97,21%
14	A Coruña	959	1,50%	76,86%	39	Lugo	227	0,36%	97,57%
15	Zaragoza	925	1,45%	78,31%	40	Ourense	221	0,35%	97,91%
16	Almería	915	1,43%	79,74%	41	Burgos	218	0,34%	98,26%
17	Granada	899	1,41%	81,15%	42	Guadalajara	194	0,30%	98,56%
18	Pontevedra	897	1,40%	82,55%	43	Cuenca	166	0,26%	98,82%
19	Tarragona	819	1,28%	83,83%	44	Huesca	165	0,26%	99,08%
20	Asturias	773	1,21%	85,04%	45	Zamora	130	0,20%	99,28%
21	Córdoba	690	1,08%	86,12%	46	Teruel	98	0,15%	99,43%
22	Castellón/ Castelló	680	1,06%	87,19%	47	Ávila	77	0,12%	99,55%
23	Toledo	645	1,01%	88,19%	48	Palencia	75	0,12%	99,67%
24	Gipuzkoa	557	0,87%	89,07%	49	Segovia	75	0,12%	99,79%
25	Navarra	523	0,82%	89,88%	50	Soria	53	0,08%	99,87%
					51	Melilla	45	0,07%	99,94%
					52	Ceuta	37	0,06%	100,00%
						<b>España</b>	<b>63.905</b>	<b>100,00%</b>	

© Alfonso Miguel Márquez García. [mmarquez@ujaen.es](mailto:mmarquez@ujaen.es) [@almimargar](https://twitter.com/almimargar)

Departamento de Organización de Empresas, Marketing y Sociología. Universidad de Jaén

Grupo de Investigación UJA "Dirección y Organización para la Competitividad" (SEJ 232)

SECOT. Delegación de Jaén

Depósito Legal: J 300 - 2023



# INFORME SEMANAL DE EMPRENDIMIENTO SOCIETARIO MERCANTIL EN ESPAÑA

Sábado, 8 de julio de 2023

Año 1. Número 27

## ACUMULADO HASTA EL 7 DE JULIO RANKING POR COMUNIDADES AUTÓNOMAS DE SOCIEDADES MERCANTILES QUE HAN PUBLICADO SU INSCRIPCIÓN EN EL BORME EN ESPAÑA HASTA EL 7 DE JULIO DE 2023

Rank	COMUNIDAD AUTÓNOMA	N	%	% ACUMULADO
1	COMUNIDAD DE MADRID	14.415	22,56%	22,56%
2	CATALUÑA	12.214	19,11%	41,67%
3	ANDALUCÍA	11.419	17,87%	59,54%
4	COMUNITAT VALENCIANA	7.914	12,38%	71,92%
5	ILLES BALEARS	2.492	3,90%	75,82%
6	CANARIAS	2.395	3,75%	79,57%
7	GALICIA	2.304	3,61%	83,18%
8	PAÍS VASCO	1.844	2,89%	86,06%
9	CASTILLA-LA MANCHA	1.751	2,74%	88,80%
10	CASTILLA Y LEÓN	1.632	2,55%	91,35%
11	REGIÓN DE MURCIA	1.503	2,35%	93,71%
12	ARAGÓN	1.188	1,86%	95,57%
13	PRINCIPADO DE ASTURIAS	773	1,21%	96,77%
14	EXTREMADURA	723	1,13%	97,91%
15	COMUNIDAD FORAL DE NAVARRA	523	0,82%	98,72%
16	CANTABRIA	476	0,74%	99,47%
17	LA RIOJA	257	0,40%	99,87%
18	CIUDAD AUTÓNOMA DE MELILLA	45	0,07%	99,94%
19	CIUDAD AUTÓNOMA DE CEUTA	37	0,06%	100,00%
	<b>ESPAÑA</b>	<b>63.905</b>	<b>100,00%</b>	

# INFORME SEMANAL DE EMPRENDIMIENTO SOCIETARIO MERCANTIL EN ESPAÑA

Sábado, 8 de julio de 2023

Año 1. Número 27

## ACUMULADO HASTA EL 7 DE JULIO

### SOCIEDADES MERCANTILES QUE HAN PUBLICADO SU INSCRIPCIÓN EN EL BORNE HASTA EL 7 DE JULIO DE 2023 POR CCAA Y PROVINCIAS

ANDALUCÍA	<b>11.419</b>	<b>17,87%</b>	CATALUÑA	<b>12.214</b>	<b>19,11%</b>
Almería	915	1,43%	Barcelona	9.806	15,34%
Cádiz	1.162	1,82%	Girona	1.136	1,78%
Córdoba	690	1,08%	Lleida	453	0,71%
Granada	899	1,41%	Tarragona	819	1,28%
Huelva	404	0,63%	CIUDAD AUTÓNOMA DE CEUTA	<b>37</b>	<b>0,06%</b>
Jaén	372	0,58%	Ceuta	37	0,06%
Málaga	4.174	6,53%	CIUDAD AUTÓNOMA DE MELILLA	<b>45</b>	<b>0,07%</b>
Sevilla	2.803	4,39%	Melilla	45	0,07%
ARAGÓN	<b>1.188</b>	<b>1,86%</b>	COMUNIDAD DE MADRID	<b>14.415</b>	<b>22,56%</b>
Huesca	165	0,26%	Madrid	14.415	22,56%
Teruel	98	0,15%	COMUNIDAD FORAL DE NAVARRA	<b>523</b>	<b>0,82%</b>
Zaragoza	925	1,45%	Navarra	523	0,82%
CANARIAS	<b>2.395</b>	<b>3,75%</b>	COMUNITAT VALENCIANA	<b>7.914</b>	<b>12,38%</b>
Las Palmas	1.133	1,77%	Alicante/Alacant	3.319	5,19%
Santa Cruz de Tenerife	1.262	1,97%	Castellón/Castelló	680	1,06%
CANTABRIA	<b>476</b>	<b>0,74%</b>	Valencia/València	3.915	6,13%
Cantabria	476	0,74%	EXTREMADURA	<b>723</b>	<b>1,13%</b>
CASTILLA Y LEÓN	<b>1.632</b>	<b>2,55%</b>	Badajoz	478	0,75%
Ávila	77	0,12%	Cáceres	245	0,38%
Burgos	218	0,34%	GALICIA	<b>2.304</b>	<b>3,61%</b>
León	324	0,51%	A Coruña	959	1,50%
Palencia	75	0,12%	Lugo	227	0,36%
Salamanca	263	0,41%	Ourense	221	0,35%
Segovia	75	0,12%	Pontevedra	897	1,40%
Soria	53	0,08%	ILLES BALEARS	<b>2.492</b>	<b>3,90%</b>
Valladolid	417	0,65%	Illes Balears	2.492	3,90%
Zamora	130	0,20%	LA RIOJA	<b>257</b>	<b>0,40%</b>
CASTILLA-LA MANCHA	<b>1.751</b>	<b>2,74%</b>	La Rioja	257	0,40%
Albacete	349	0,55%	PAÍS VASCO	<b>1.844</b>	<b>2,89%</b>
Ciudad Real	397	0,62%	Araba/Álava	248	0,39%
Cuenca	166	0,26%	Bizkaia	1.039	1,63%
Guadalajara	194	0,30%	Gipuzkoa	557	0,87%
Toledo	645	1,01%	PRINCIPADO DE ASTURIAS	<b>773</b>	<b>1,21%</b>
			Asturias	773	1,21%
			REGIÓN DE MURCIA	<b>1.503</b>	<b>2,35%</b>
			Murcia	1.503	2,35%
			<b>ESPAÑA</b>	<b>63.905</b>	<b>100,00%</b>

© Alfonso Miguel Márquez García. [mmarquez@ujaen.es](mailto:mmarquez@ujaen.es) [@almimargar](https://twitter.com/almimargar)

Departamento de Organización de Empresas, Marketing y Sociología. Universidad de Jaén

Grupo de Investigación UJA "Dirección y Organización para la Competitividad" (SEJ 232)

SECOT. Delegación de Jaén

Depósito Legal: J 300 - 2023



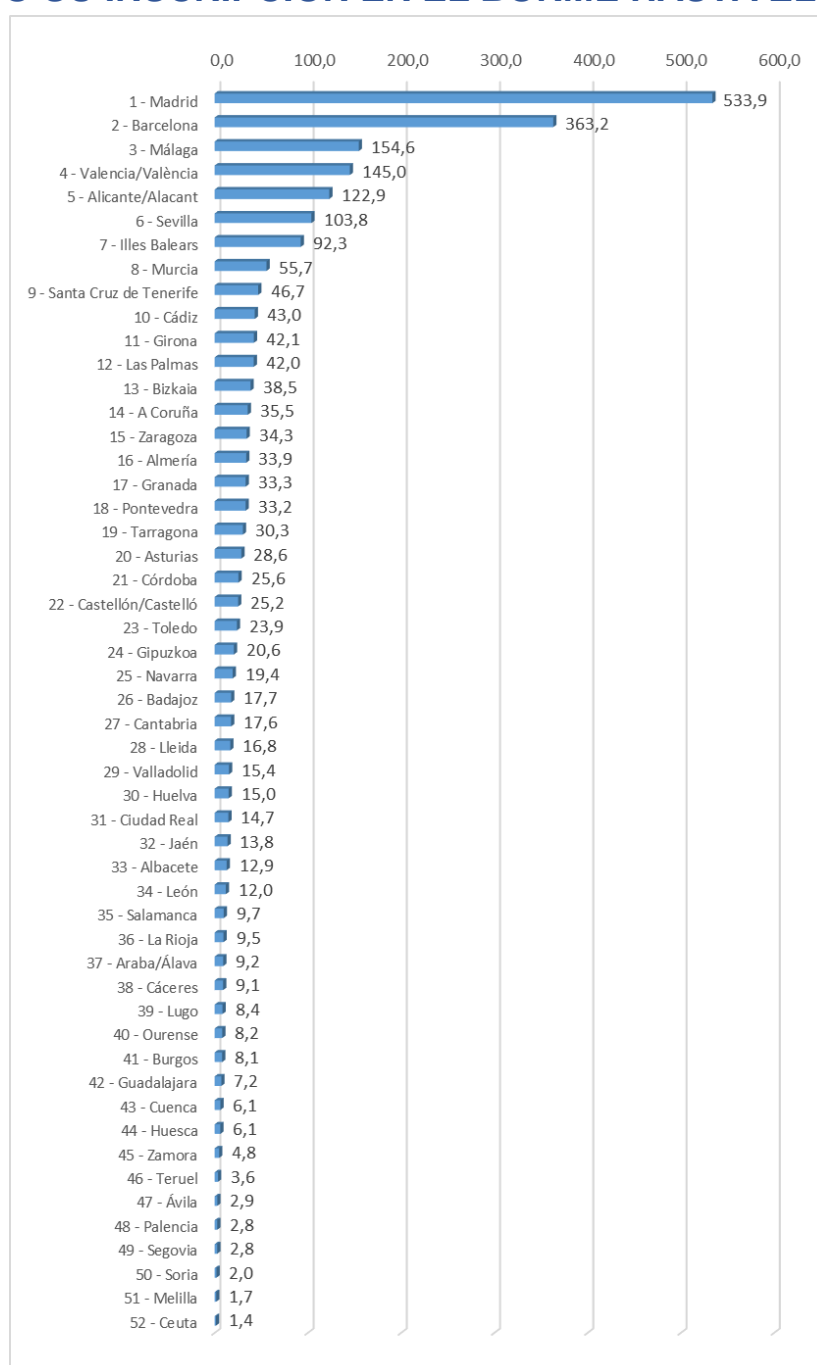
# INFORME SEMANAL DE EMPRENDIMIENTO SOCIETARIO MERCANTIL EN ESPAÑA

Sábado, 8 de julio de 2023

Año 1. Número 27

## ACUMULADO HASTA EL 7 DE JULIO

### MEDIA SEMANAL PROVINCIAL DE SOCIEDADES MERCANTILES QUE HAN PUBLICADO SU INSCRIPCIÓN EN EL BORME HASTA EL 7 DE JULIO



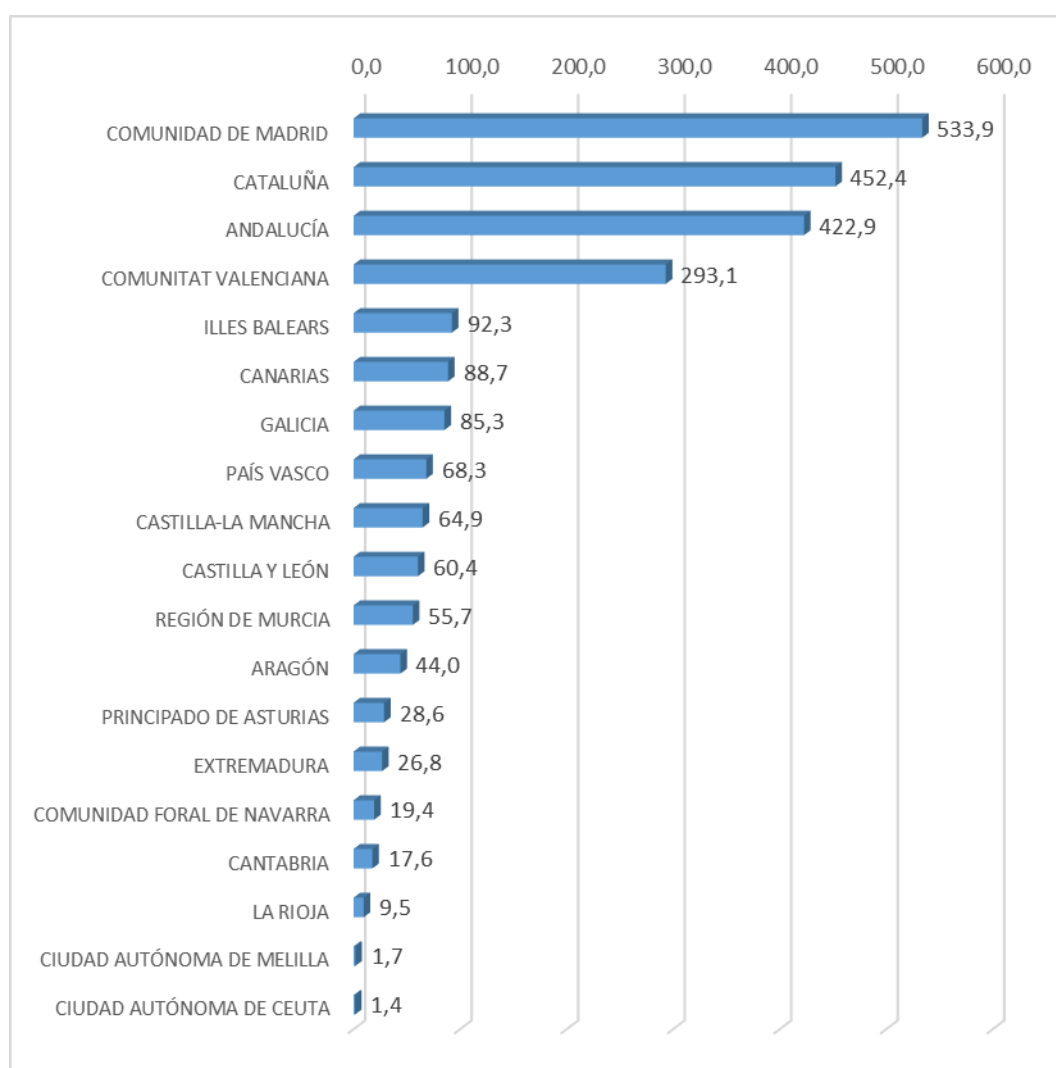
# INFORME SEMANAL DE EMPRENDIMIENTO SOCIETARIO MERCANTIL EN ESPAÑA

Sábado, 8 de julio de 2023

Año 1. Número 27

## ACUMULADO HASTA EL 7 DE JULIO

MEDIA SEMANAL POR CCAA DE SOCIEDADES MERCANTILES QUE HAN  
PUBLICADO SU INSCRIPCIÓN EN EL BORME HASTA EL 7 DE JULIO





# INFORME SEMANAL DE EMPRENDIMIENTO SOCIETARIO MERCANTIL EN ESPAÑA

Sábado, 8 de julio de 2023

Año 1. Número 27

## ACUMULADO HASTA EL 7 DE JULIO

CAPITAL SOCIAL SUSCRITO POR LAS SOCIEDADES MERCANTILES  
QUE HAN PUBLICADO SU INSCRIPCIÓN EN EL BORME EN ESPAÑA  
HASTA EL 7 DE JULIO DE 2023 POR CCAA

RANK	CCAA	CAPITAL SOCIAL	%	% ACUM.
1	COMUNIDAD DE MADRID	624.011.221,49	24,35%	24,35%
2	CATALUÑA	461.079.166,94	17,99%	42,34%
3	ANDALUCÍA	456.549.205,97	17,82%	60,16%
4	COMUNITAT VALENCIANA	274.038.782,38	10,69%	70,85%
5	PAÍS VASCO	142.855.383,73	5,57%	76,43%
6	GALICIA	110.633.205,90	4,32%	80,74%
7	CASTILLA Y LEÓN	96.129.231,98	3,75%	84,49%
8	CANARIAS	79.264.086,52	3,09%	87,59%
9	ILLES BALEARS	62.177.464,75	2,43%	90,01%
10	REGIÓN DE MURCIA	55.501.421,64	2,17%	92,18%
11	CASTILLA-LA MANCHA	51.172.953,48	2,00%	94,18%
12	ARAGÓN	42.998.627,44	1,68%	95,85%
13	EXTREMADURA	31.313.703,64	1,22%	97,08%
14	PRINCIPADO DE ASTURIAS	27.372.621,34	1,07%	98,14%
15	COMUNIDAD FORAL DE NAVARRA	20.372.778,00	0,79%	98,94%
16	LA RIOJA	13.980.410,00	0,55%	99,48%
17	CANTABRIA	7.392.029,00	0,29%	99,77%
18	CIUDAD AUTÓNOMA DE CEUTA	4.687.192,00	0,18%	99,96%
19	CIUDAD AUTÓNOMA DE MELILLA	1.140.060,00	0,04%	100,00%
	<b>ESPAÑA</b>	<b>2.562.669.546,20</b>	<b>100,00%</b>	

# INFORME SEMANAL DE EMPRENDIMIENTO SOCIETARIO MERCANTIL EN ESPAÑA

Sábado, 8 de julio de 2023

Año 1. Número 27

## ACUMULADO HASTA EL 7 DE JULIO

### CAPITAL SOCIAL SUSCRITO POR LAS SOCIEDADES MERCANTILES QUE HAN PUBLICADO SU INSCRIPCIÓN EN EL BORME EN ESPAÑA HASTA EL 7 DE JULIO DE 2023 POR PROVINCIAS

RANK	PROVINCIA	CAPITAL SOCIAL	%	% ACUM	RANK	PROVINCIA	CAPITAL SOCIAL	%	% ACUM
1	MADRID	624.011.221,49	24,35%	24,35%	26	BADAJOS	19.263.548,00	0,75%	90,50%
2	BARCELONA	361.771.618,41	14,12%	38,47%	27	TARRAGONA	17.313.885,06	0,68%	91,17%
3	MÁLAGA	159.281.142,28	6,22%	44,68%	28	SEGOVIA	16.605.973,24	0,65%	91,82%
4	VALENCIA/ VALÈNCIA	142.961.122,46	5,58%	50,26%	29	ALMERÍA	16.493.820,01	0,64%	92,46%
5	SEVILLA	116.827.800,70	4,56%	54,82%	30	VALLADOLID	16.001.443,00	0,62%	93,09%
6	ALICANTE/ ALACANT	99.302.804,35	3,87%	58,69%	31	CIUDAD REAL	14.209.336,46	0,55%	93,64%
7	CÁDIZ	63.213.255,06	2,47%	61,16%	32	LA RIOJA	13.980.410,00	0,55%	94,19%
8	BIZKAIA	62.752.143,20	2,45%	63,61%	33	ALBACETE	13.641.700,70	0,53%	94,72%
9	ILLES BALEARS	62.177.464,75	2,43%	66,04%	34	LUGO	13.486.670,05	0,53%	95,25%
10	GIRONA	61.431.477,47	2,40%	68,43%	35	TERUEL	12.785.093,00	0,50%	95,74%
11	GIPUZKOA	56.182.076,53	2,19%	70,63%	36	CUENCA	12.158.838,00	0,47%	96,22%
12	MURCIA	55.501.421,64	2,17%	72,79%	37	CÁCERES	12.050.155,64	0,47%	96,69%
13	A CORUÑA	51.000.012,47	1,99%	74,78%	38	HUELVA	11.899.474,00	0,46%	97,15%
14	CÓRDOBA	49.135.380,00	1,92%	76,70%	39	OURENSE	10.075.853,19	0,39%	97,55%
15	LAS PALMAS	46.474.968,26	1,81%	78,51%	40	JAÉN	8.953.642,92	0,35%	97,90%
16	SALAMANCA	38.830.576,10	1,52%	80,03%	41	TOLEDO	8.398.245,32	0,33%	98,22%
17	PONTEVEDRA	36.070.670,19	1,41%	81,44%	42	CANTABRIA	7.392.029,00	0,29%	98,51%
18	SANTA CRUZ DE TENERIFE	32.789.118,26	1,28%	82,72%	43	LEÓN	7.078.483,56	0,28%	98,79%
19	CASTELLÓN/ CASTELLÓ	31.774.855,57	1,24%	83,95%	44	BURGOS	6.660.612,78	0,26%	99,05%
20	GRANADA	30.744.691,00	1,20%	85,15%	45	HUESCA	4.836.717,00	0,19%	99,24%
21	ASTURIAS	27.372.621,34	1,07%	86,22%	46	CEUTA	4.687.192,00	0,18%	99,42%
22	ZARAGOZA	25.376.817,44	0,99%	87,21%	47	PALENCIA	4.460.375,00	0,17%	99,59%
23	ARABA/ÁLAVA	23.921.164,00	0,93%	88,15%	48	GUADALAJARA	2.764.833,00	0,11%	99,70%
24	LLEIDA	20.562.186,00	0,80%	88,95%	49	ZAMORA	2.599.047,30	0,10%	99,80%
25	NAVARRA	20.372.778,00	0,79%	89,74%	50	SORIA	2.543.051,00	0,10%	99,90%
					51	ÁVILA	1.349.670,00	0,05%	99,96%
					52	MELILLA	1.140.060,00	0,04%	100,00%
						<b>ESPAÑA</b>	<b>2.562.669.546,20</b>	<b>100,00%</b>	

© Alfonso Miguel Márquez García. [mmarquez@ujaen.es](mailto:mmarquez@ujaen.es) [@almimargar](https://twitter.com/almimargar)

Departamento de Organización de Empresas, Marketing y Sociología. Universidad de Jaén

Grupo de Investigación UJA "Dirección y Organización para la Competitividad" (SEJ 232)

SECOT. Delegación de Jaén

Depósito Legal: J 300 - 2023



# INFORME SEMANAL DE EMPRENDIMIENTO SOCIETARIO MERCANTIL EN ESPAÑA

Sábado, 8 de julio de 2023

Año 1. Número 27

El Informe Semanal de Emprendimiento Societario Mercantil en España surge de las actividades del Grupo de Investigación UJA “Dirección y Organización para la Competitividad” (SEJ 232) de la Universidad de Jaén y de la Delegación de SECOT en Jaén con la intención de *promover el emprendimiento a través de la difusión semanal de los datos de creación de sociedades mercantiles* publicados en el Boletín Oficial del Registro Mercantil (BORME).

El Informe Semanal de Emprendimiento Societario Mercantil en España *presenta de forma gráfica y sencilla los datos semanales y acumulados de creación de sociedades mercantiles* publicados en el BORME hasta la fecha, *desagregados a nivel autonómico y provincial*.

El Informe Semanal de Emprendimiento Societario Mercantil en España pretende ser una *herramienta útil para la difusión de la actividad emprendedora societaria en España, en cada Comunidad Autónoma y en cada provincia*.

La publicación semanal en un formato fácil de interpretar de la creación de sociedades mercantiles desarrollada en España y desagregada a nivel autonómico y provincial, ofrece a los medios de comunicación y a los responsables de las actividades de promoción del emprendimiento una oportunidad de *conocer en tiempo real la actividad emprendedora societaria en España, en su Comunidad Autónoma y en su provincia, y su evolución, comparada también con el resto de territorios*.

Los datos aquí ofrecidos no tienen carácter oficial, aunque proceden de una fuente oficial, el Boletín Oficial del Registro Mercantil ([https://www.boe.es/diario\\_borme/](https://www.boe.es/diario_borme/)). El Registro Mercantil publica datos mensuales de acuerdo a la fecha de inscripción de las empresas. La fecha de publicación en el BORME es siempre posterior, por lo que pueden existir discrepancias dado que en este trabajo se analiza la información publicada diariamente, agregada de forma semanal.

Se permite la utilización de los datos, tablas y gráficos citando la procedencia de los mismos. Puede citarlo así:

Márquez-García, Alfonso Miguel (2023). *Informe Semanal de Emprendimiento Societario Mercantil en España*, 1(27), 3-7 julio: 1-16.