

# Informe Semanal de Emprendimiento Societario Mercantil en España



Año 2

Nº 37

9 al 13 de septiembre de 2024

ISSN: 3020-6499



# INFORME SEMANAL DE EMPRENDIMIENTO SOCIETARIO MERCANTIL EN ESPAÑA

Sábado, 14 de septiembre de 2024

Año 2. Número 37

## SEMANA DEL 9 AL 13 DE SEPTIEMBRE DE 2024

### RESUMEN NACIONAL DE SOCIEDADES MERCANTILES QUE HAN PUBLICADO SU INSCRIPCIÓN EN EL BORME EN ESPAÑA









## SEMANTAL

**BORME**  
Boletín Oficial del  
Registro Mercantil

**1.876** Sociedades Mercantiles publicadas esta semana en España







### MAYOR NÚMERO DE INSCRIPCIONES ESTA SEMANA

PROVINCIAS			COMUNIDADES AUTÓNOMAS		
	MADRID	359		COMUNIDAD DE MADRID	359
	BARCELONA	261		CATALUÑA	327
	SANTA CRUZ DE TENERIFE	238		ANDALUCÍA	269

## ACUMULADO EN 2024

Sociedades Mercantiles publicadas en el BORME en España en 2024 hasta hoy **85.005**

### MAYOR NÚMERO DE INSCRIPCIONES EN 2024 HASTA HOY

PROVINCIAS			COMUNIDADES AUTÓNOMAS		
	MADRID	18.970		COMUNIDAD DE MADRID	18.970
	BARCELONA	13.513		CATALUÑA	16.852
	MÁLAGA	5.305		ANDALUCÍA	14.164

© Alfonso Miguel Márquez García. [mmarquez@ujaen.es](mailto:mmarquez@ujaen.es) [@almimargar](https://twitter.com/almimargar)

Departamento de Organización de Empresas, Marketing y Sociología. Universidad de Jaén

Grupo de Investigación UJA "Dirección y Organización para la Competitividad" (SEJ 232). SECOT. Delegación de Jaén

Depósito Legal: J 300 – 2023. ISSN: 3020-6499

Disponible en Repositorio Institucional de Producción Científica de la Universidad de Jaén: <https://ruja.ujaen.es/handle/10953/617>

Disponible en <https://ammarquezgarcia.wixsite.com/mmarquez/informe-semanal-sociedades-espana>

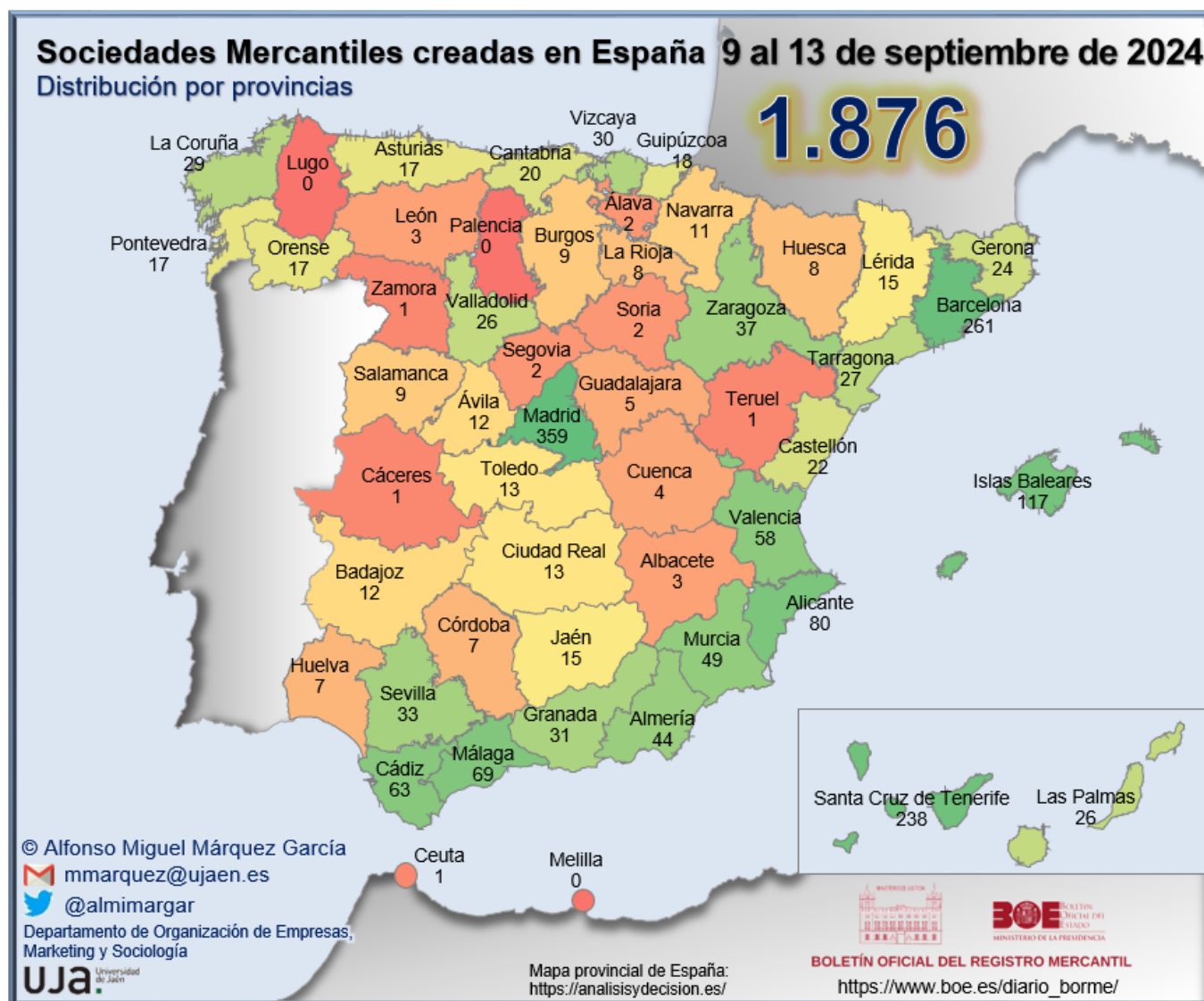
# INFORME SEMANAL DE EMPRENDIMIENTO SOCIETARIO MERCANTIL EN ESPAÑA

Sábado, 14 de septiembre de 2024

Año 2. Número 37

## SEMANA DEL 9 AL 13 DE SEPTIEMBRE DE 2024

### DISTRIBUCIÓN PROVINCIAL DE SOCIEDADES MERCANTILES QUE HAN PUBLICADO SU INSCRIPCIÓN EN EL BORME ESTA SEMANA



# INFORME SEMANAL DE EMPRENDIMIENTO SOCIETARIO MERCANTIL EN ESPAÑA

Sábado, 14 de septiembre de 2024

Año 2. Número 37

## SEMANA DEL 9 AL 13 DE SEPTIEMBRE DE 2024

### RANKING PROVINCIAL DE SOCIEDADES MERCANTILES QUE HAN PUBLICADO SU INSCRIPCIÓN EN EL BORME EN ESPAÑA ESTA SEMANA

Rank	Provincia	N	%	% Acum.
1	Madrid	359	19,14%	19,14%
2	Barcelona	261	13,91%	33,05%
3	Santa Cruz de Tenerife	238	12,69%	45,74%
4	Illes Balears	117	6,24%	51,97%
5	Alicante/ Alacant	80	4,26%	56,24%
6	Málaga	69	3,68%	59,91%
7	Cádiz	63	3,36%	63,27%
8	Valencia/ València	58	3,09%	66,36%
9	Murcia	49	2,61%	68,98%
10	Almería	44	2,35%	71,32%
11	Zaragoza	37	1,97%	73,29%
12	Sevilla	33	1,76%	75,05%
13	Granada	31	1,65%	76,71%
14	Bizkaia	30	1,60%	78,30%
15	A Coruña	29	1,55%	79,85%
16	Tarragona	27	1,44%	81,29%
17	Las Palmas	26	1,39%	82,68%
18	Valladolid	26	1,39%	84,06%
19	Girona	24	1,28%	85,34%
20	Castellón/ Castelló	22	1,17%	86,51%
21	Cantabria	20	1,07%	87,58%
22	Gipuzkoa	18	0,96%	88,54%
23	Asturias	17	0,91%	89,45%
24	Ourense	17	0,91%	90,35%
25	Pontevedra	17	0,91%	91,26%

Rank	Provincia	N	%	% Acum.
26	Jaén	15	0,80%	92,06%
27	Lleida	15	0,80%	92,86%
28	Ciudad Real	13	0,69%	93,55%
29	Toledo	13	0,69%	94,24%
30	Ávila	12	0,64%	94,88%
31	Badajoz	12	0,64%	95,52%
32	Navarra	11	0,59%	96,11%
33	Burgos	9	0,48%	96,59%
34	Salamanca	9	0,48%	97,07%
35	Huesca	8	0,43%	97,49%
36	La Rioja	8	0,43%	97,92%
37	Córdoba	7	0,37%	98,29%
38	Huelva	7	0,37%	98,67%
39	Guadalajara	5	0,27%	98,93%
40	Cuenca	4	0,21%	99,15%
41	Albacete	3	0,16%	99,31%
42	León	3	0,16%	99,47%
43	Araba/Álava	2	0,11%	99,57%
44	Segovia	2	0,11%	99,68%
45	Soria	2	0,11%	99,79%
46	Cáceres	1	0,05%	99,84%
47	Ceuta	1	0,05%	99,89%
48	Teruel	1	0,05%	99,95%
49	Zamora	1	0,05%	100,00%
50	Lugo	-	0,00%	100,00%
51	Melilla	-	0,00%	100,00%
52	Palencia	-	0,00%	100,00%
	<b>España</b>	<b>1.876</b>	<b>100,00%</b>	

© Alfonso Miguel Márquez García. [mmarquez@ujaen.es](mailto:mmarquez@ujaen.es) [@almimargar](https://twitter.com/almimargar)

Departamento de Organización de Empresas, Marketing y Sociología. Universidad de Jaén

Grupo de Investigación UJA "Dirección y Organización para la Competitividad" (SEJ 232). SECOT. Delegación de Jaén

Depósito Legal: J 300 – 2023. ISSN: 3020-6499

Disponible en Repositorio Institucional de Producción Científica de la Universidad de Jaén: <https://ruja.ujaen.es/handle/10953/617>

Disponible en <https://ammarquezgarcia.wixsite.com/mmarquez/informe-semanal-sociedades-espana>



# INFORME SEMANAL DE EMPRENDIMIENTO SOCIETARIO MERCANTIL EN ESPAÑA

Sábado, 14 de septiembre de 2024

Año 2. Número 37

## SEMANA DEL 9 AL 13 DE SEPTIEMBRE DE 2024

### RANKING POR COMUNIDADES AUTÓNOMAS DE SOCIEDADES MERCANTILES QUE HAN PUBLICADO SU INSCRIPCIÓN EN EL BORME EN ESPAÑA ESTA SEMANA

Rank	COMUNIDAD AUTÓNOMA	N	%	% ACUMULADO
1	COMUNIDAD DE MADRID	359	19,14%	19,14%
2	CATALUÑA	327	17,43%	36,57%
3	ANDALUCÍA	269	14,34%	50,91%
4	CANARIAS	264	14,07%	64,98%
5	COMUNITAT VALENCIANA	160	8,53%	73,51%
6	ILLES BALEARS	117	6,24%	79,74%
7	CASTILLA Y LEÓN	64	3,41%	83,16%
8	GALICIA	63	3,36%	86,51%
9	PAÍS VASCO	50	2,67%	89,18%
10	REGIÓN DE MURCIA	49	2,61%	91,79%
11	ARAGÓN	46	2,45%	94,24%
12	CASTILLA-LA MANCHA	38	2,03%	96,27%
13	CANTABRIA	20	1,07%	97,33%
14	PRINCIPADO DE ASTURIAS	17	0,91%	98,24%
15	EXTREMADURA	13	0,69%	98,93%
16	COMUNIDAD FORAL DE NAVARRA	11	0,59%	99,52%
17	LA RIOJA	8	0,43%	99,95%
18	CIUDAD AUTÓNOMA DE CEUTA	1	0,05%	100,00%
19	CIUDAD AUTÓNOMA DE MELILLA	-	0,00%	100,00%
	<b>ESPAÑA</b>	<b>1.876</b>	<b>100,00%</b>	

© Alfonso Miguel Márquez García.  mmarquez@ujaen.es  @almimargar

Departamento de Organización de Empresas, Marketing y Sociología. Universidad de Jaén

Grupo de Investigación UJA "Dirección y Organización para la Competitividad" (SEJ 232). SECOT. Delegación de Jaén

Depósito Legal: J 300 – 2023. ISSN: 3020-6499

Disponible en Repositorio Institucional de Producción Científica de la Universidad de Jaén: <https://ruja.ujaen.es/handle/10953/617>

Disponible en <https://ammarquezgarcia.wixsite.com/mmarquez/informe-semanal-sociedades-espana>

# INFORME SEMANAL DE EMPRENDIMIENTO SOCIETARIO MERCANTIL EN ESPAÑA

Sábado, 14 de septiembre de 2024

Año 2. Número 37

## SEMANA DEL 9 AL 13 DE SEPTIEMBRE DE 2024

### SOCIEDADES MERCANTILES QUE HAN PUBLICADO SU INSCRIPCIÓN EN EL BORNE EN ESPAÑA ESTA SEMANA POR CCAA Y PROVINCIAS

ANDALUCÍA	<b>269</b>	<b>14,34%</b>	CATALUÑA	<b>327</b>	<b>17,43%</b>
Almería	44	2,35%	Barcelona	261	13,91%
Cádiz	63	3,36%	Girona	24	1,28%
Córdoba	7	0,37%	Lleida	15	0,80%
Granada	31	1,65%	Tarragona	27	1,44%
Huelva	7	0,37%	CIUDAD AUTÓNOMA DE CEUTA	<b>1</b>	<b>0,05%</b>
Jaén	15	0,80%	Ceuta	1	0,05%
Málaga	69	3,68%	CIUDAD AUTÓNOMA DE MELILLA	-	<b>0,00%</b>
Sevilla	33	1,76%	Melilla	-	0,00%
ARAGÓN	<b>46</b>	<b>2,45%</b>	COMUNIDAD DE MADRID	<b>359</b>	<b>19,14%</b>
Huesca	8	0,43%	Madrid	359	19,14%
Teruel	1	0,05%	COMUNIDAD FORAL DE NAVARRA	<b>11</b>	<b>0,59%</b>
Zaragoza	37	1,97%	Navarra	11	0,59%
CANARIAS	<b>264</b>	<b>14,07%</b>	COMUNITAT VALENCIANA	<b>160</b>	<b>8,53%</b>
Las Palmas	26	1,39%	Alicante/Alacant	80	4,26%
Santa Cruz de Tenerife	238	12,69%	Castellón/Castelló	22	1,17%
CANTABRIA	<b>20</b>	<b>1,07%</b>	Valencia/València	58	3,09%
Cantabria	20	1,07%	EXTREMADURA	<b>13</b>	<b>0,69%</b>
CASTILLA Y LEÓN	<b>64</b>	<b>3,41%</b>	Badajoz	12	0,64%
Ávila	12	0,64%	Cáceres	1	0,05%
Burgos	9	0,48%	GALICIA	<b>63</b>	<b>3,36%</b>
León	3	0,16%	A Coruña	29	1,55%
Palencia	-	0,00%	Lugo	-	0,00%
Salamanca	9	0,48%	Ourense	17	0,91%
Segovia	2	0,11%	Pontevedra	17	0,91%
Soria	2	0,11%	ILLES BALEARS	<b>117</b>	<b>6,24%</b>
Valladolid	26	1,39%	Illes Balears	117	6,24%
Zamora	1	0,05%	LA RIOJA	<b>8</b>	<b>0,43%</b>
CASTILLA-LA MANCHA	<b>38</b>	<b>2,03%</b>	La Rioja	8	0,43%
Albacete	3	0,16%	PAÍS VASCO	<b>50</b>	<b>2,67%</b>
Ciudad Real	13	0,69%	Araba/Álava	2	0,11%
Cuenca	4	0,21%	Bizkaia	30	1,60%
Guadalajara	5	0,27%	Gipuzkoa	18	0,96%
Toledo	13	0,69%	PRINCIPADO DE ASTURIAS	<b>17</b>	<b>0,91%</b>
			Asturias	17	0,91%
			REGIÓN DE MURCIA	<b>49</b>	<b>2,61%</b>
			Murcia	49	2,61%
			ESPAÑA	<b>1.876</b>	<b>100,00%</b>

© Alfonso Miguel Márquez García.  mmarquez@ujaen.es  @almimargar

Departamento de Organización de Empresas, Marketing y Sociología. Universidad de Jaén

Grupo de Investigación UJA "Dirección y Organización para la Competitividad" (SEJ 232). SECOT. Delegación de Jaén

Depósito Legal: J 300 – 2023. ISSN: 3020-6499

Disponible en Repositorio Institucional de Producción Científica de la Universidad de Jaén: <https://ruja.ujaen.es/handle/10953/617>

Disponible en <https://ammarquezgarcia.wixsite.com/mmarquez/informe-semanal-sociedades-espana>

# INFORME SEMANAL DE EMPRENDIMIENTO SOCIETARIO MERCANTIL EN ESPAÑA

Sábado, 14 de septiembre de 2024

Año 2. Número 37

## SEMANA DEL 9 AL 13 DE SEPTIEMBRE DE 2024

### CAPITAL SOCIAL SUSCRITO POR LAS SOCIEDADES MERCANTILES QUE HAN PUBLICADO SU INSCRIPCIÓN EN EL BORME EN ESPAÑA ESTA SEMANA POR CCAA

RANK	CCAA	CAPITAL SOCIAL	%	% ACUM.
1	COMUNITAT VALENCIANA	19.414.288,00	24,08%	24,08%
2	ANDALUCÍA	13.871.605,00	17,20%	41,28%
3	COMUNIDAD DE MADRID	12.024.570,10	14,91%	56,19%
4	CASTILLA Y LEÓN	6.820.659,00	8,46%	64,65%
5	CATALUÑA	6.213.570,06	7,71%	72,36%
6	ARAGÓN	5.832.890,12	7,23%	79,59%
7	GALICIA	4.863.398,00	6,03%	85,62%
8	CANARIAS	4.714.528,12	5,85%	91,47%
9	PAÍS VASCO	3.944.102,00	4,89%	96,36%
10	CASTILLA-LA MANCHA	931.053,00	1,15%	97,52%
11	REGIÓN DE MURCIA	674.903,00	0,84%	98,35%
12	ILLES BALEARS	602.973,00	0,75%	99,10%
13	PRINCIPADO DE ASTURIAS	286.001,00	0,35%	99,46%
14	LA RIOJA	193.500,00	0,24%	99,70%
15	COMUNIDAD FORAL DE NAVARRA	95.000,00	0,12%	99,81%
16	EXTREMADURA	79.100,00	0,10%	99,91%
17	CANTABRIA	71.162,00	0,09%	100,00%
18	CIUDAD AUTÓNOMA DE CEUTA	600,00	0,00%	100,00%
19	CIUDAD AUTÓNOMA DE MELILLA	-	0,00%	100,00%
	<b>ESPAÑA</b>	<b>80.633.902,40</b>	<b>100,00%</b>	

© Alfonso Miguel Márquez García.  mmarquez@ujaen.es  @almimargar

Departamento de Organización de Empresas, Marketing y Sociología. Universidad de Jaén

Grupo de Investigación UJA "Dirección y Organización para la Competitividad" (SEJ 232). SECOT. Delegación de Jaén

Depósito Legal: J 300 – 2023. ISSN: 3020-6499

Disponible en Repositorio Institucional de Producción Científica de la Universidad de Jaén: <https://ruja.ujaen.es/handle/10953/617>

Disponible en <https://ammarquezgarcia.wixsite.com/mmarquez/informe-semanal-sociedades-espana>



# INFORME SEMANAL DE EMPRENDIMIENTO SOCIETARIO MERCANTIL EN ESPAÑA

Sábado, 14 de septiembre de 2024

Año 2. Número 37

## SEMANA DEL 9 AL 13 DE SEPTIEMBRE DE 2024

### CAPITAL SOCIAL SUSCRITO POR LAS SOCIEDADES MERCANTILES QUE HAN PUBLICADO SU INSCRIPCIÓN EN EL BORME EN ESPAÑA ESTA SEMANA POR PROVINCIAS

RANK	PROVINCIA	CAPITAL SOCIAL	%	% ACUM.	RANK	PROVINCIA	CAPITAL SOCIAL	%	% ACUM.
1	VALENCIA/ VALÈNCIA	16.657.355,00	20,66%	20,66%	26	ÁVILA	264.006,00	0,33%	98,12%
2	MADRID	12.024.570,10	14,91%	35,57%	27	LA RIOJA	193.500,00	0,24%	98,36%
3	CÁDIZ	8.591.075,00	10,65%	46,22%	28	VALLADOLID	191.205,00	0,24%	98,60%
4	BURGOS	6.248.448,00	7,75%	53,97%	29	TOLEDO	142.600,00	0,18%	98,78%
5	ZARAGOZA	5.751.863,12	7,13%	61,11%	30	OURENSE	137.305,00	0,17%	98,95%
6	SANTA CRUZ DE TENERIFE	4.385.755,12	5,44%	66,55%	31	CIUDAD REAL	126.615,00	0,16%	99,11%
7	BARCELONA	4.130.259,06	5,12%	71,67%	32	HUELVA	110.298,00	0,14%	99,24%
8	A CORUÑA	4.028.113,00	5,00%	76,66%	33	NAVARRA	95.000,00	0,12%	99,36%
9	ALICANTE/ ALACANT	2.251.222,00	2,79%	79,46%	34	HUESCA	78.027,00	0,10%	99,46%
10	JAÉN	2.106.950,00	2,61%	82,07%	35	BADAJOS	76.100,00	0,09%	99,55%
11	BIZKAIA	2.100.189,00	2,60%	84,67%	36	LLEIDA	74.500,00	0,09%	99,64%
12	GIPUZKOA	1.828.913,00	2,27%	86,94%	37	CANTABRIA	71.162,00	0,09%	99,73%
13	ALMERÍA	1.501.900,00	1,86%	88,80%	38	SALAMANCA	68.000,00	0,08%	99,82%
14	GIRONA	1.322.266,00	1,64%	90,44%	39	GUADALAJARA	33.000,00	0,04%	99,86%
15	MÁLAGA	910.909,00	1,13%	91,57%	40	SORIA	33.000,00	0,04%	99,90%
16	PONTEVEDRA	697.980,00	0,87%	92,44%	41	CUENCA	26.010,00	0,03%	99,93%
17	TARRAGONA	686.545,00	0,85%	93,29%	42	CÓRDOBA	18.056,00	0,02%	99,95%
18	MURCIA	674.903,00	0,84%	94,13%	43	ARABA/ÁLAVA	15.000,00	0,02%	99,97%
19	ILLES BALEARS	602.973,00	0,75%	94,88%	44	LEÓN	7.000,00	0,01%	99,98%
20	ALBACETE	602.828,00	0,75%	95,62%	45	SEGOVIA	6.000,00	0,01%	99,99%
21	CASTELLÓN/ CASTELLÓ	505.711,00	0,63%	96,25%	46	CÁCERES	3.000,00	0,00%	99,99%
22	GRANADA	340.363,00	0,42%	96,67%	47	TERUEL	3.000,00	0,00%	100,00%
23	LAS PALMAS	328.773,00	0,41%	97,08%	48	ZAMORA	3.000,00	0,00%	100,00%
24	SEVILLA	292.054,00	0,36%	97,44%	49	CEUTA	600,00	0,00%	100,00%
25	ASTURIAS	286.001,00	0,35%	97,80%	50	LUGO	-	0,00%	100,00%
					51	MELILLA	-	0,00%	100,00%
					52	PALENCIA	-	0,00%	100,00%
						<b>ESPAÑA</b>	<b>80.633.902,40</b>	<b>100,00%</b>	

© Alfonso Miguel Márquez García.  mmarquez@ujaen.es  @almimargar

Departamento de Organización de Empresas, Marketing y Sociología. Universidad de Jaén

Grupo de Investigación UJA "Dirección y Organización para la Competitividad" (SEJ 232). SECOT. Delegación de Jaén

Depósito Legal: J 300 – 2023. ISSN: 3020-6499

Disponible en Repositorio Institucional de Producción Científica de la Universidad de Jaén: <https://ruja.ujaen.es/handle/10953/617>

Disponible en <https://ammarquezgarcia.wixsite.com/mmarquez/informe-semanal-sociedades-espana>



# INFORME SEMANAL DE EMPREDIMIENTO SOCIETARIO MERCANTIL EN ESPAÑA

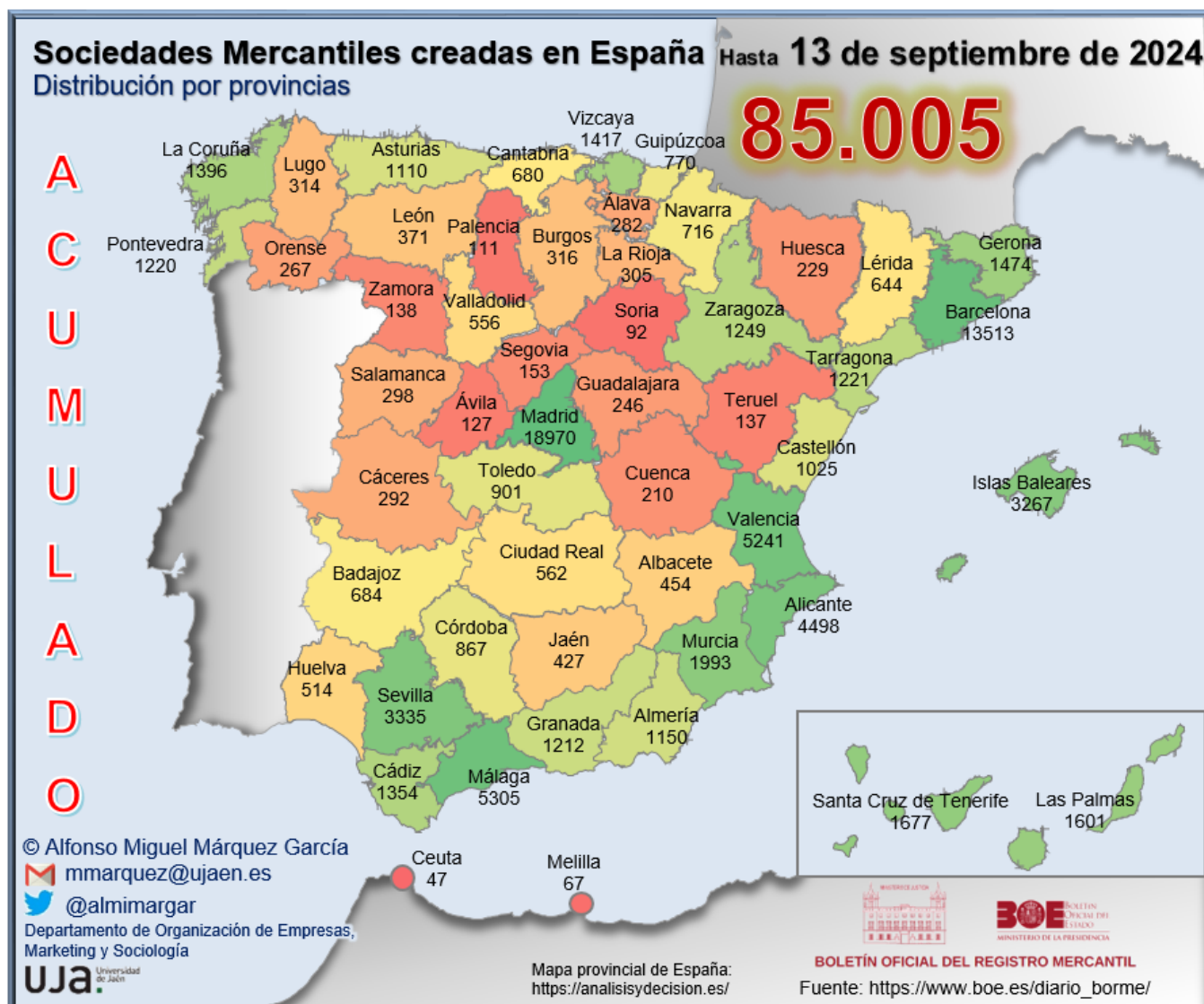
Sábado, 14 de septiembre de 2024

Año 2. Número 37

## ACUMULADO HASTA EL 13 DE SEPTIEMBRE

## ACUMULADO EN 2024

### DISTRIBUCIÓN PROVINCIAL DE SOCIEDADES MERCANTILES QUE HAN PUBLICADO SU INSCRIPCIÓN EN EL BORME HASTA EL 13 DE SEPTIEMBRE DE 2024



# INFORME SEMANAL DE EMPRESARIATO SOCIETARIO MERCANTIL EN ESPAÑA

Sábado, 14 de septiembre de 2024

Año 2. Número 37

## ACUMULADO HASTA EL 13 DE SEPTIEMBRE

### RANKING PROVINCIAL DE SOCIEDADES MERCANTILES QUE HAN PUBLICADO SU INSCRIPCIÓN EN EL BORNE EN ESPAÑA HASTA EL 13 DE SEPTIEMBRE DE 2024

Rank	Provincia	N	%	% Acum.
1	Madrid	18.970	22,32%	22,32%
2	Barcelona	13.513	15,90%	38,21%
3	Málaga	5.305	6,24%	44,45%
4	Valencia/ València	5.241	6,17%	50,62%
5	Alicante/ Alacant	4.498	5,29%	55,91%
6	Sevilla	3.335	3,92%	59,83%
7	Illes Balears	3.267	3,84%	63,68%
8	Murcia	1.993	2,34%	66,02%
9	Santa Cruz de Tenerife	1.677	1,97%	67,99%
10	Las Palmas	1.601	1,88%	69,88%
11	Girona	1.474	1,73%	71,61%
12	Bizkaia	1.417	1,67%	73,28%
13	A Coruña	1.396	1,64%	74,92%
14	Cádiz	1.354	1,59%	76,51%
15	Zaragoza	1.249	1,47%	77,98%
16	Tarragona	1.221	1,44%	79,42%
17	Pontevedra	1.220	1,44%	80,86%
18	Granada	1.212	1,43%	82,28%
19	Almería	1.150	1,35%	83,63%
20	Asturias	1.110	1,31%	84,94%
21	Castellón/ Castelló	1.025	1,21%	86,15%
22	Toledo	901	1,06%	87,21%
23	Córdoba	867	1,02%	88,23%
24	Gipuzkoa	770	0,91%	89,13%
25	Navarra	716	0,84%	89,97%

Rank	Provincia	N	%	% Acum.
26	Badajoz	684	0,80%	90,78%
27	Cantabria	680	0,80%	91,58%
28	Lleida	644	0,76%	92,34%
29	Ciudad Real	562	0,66%	93,00%
30	Valladolid	556	0,65%	93,65%
31	Huelva	514	0,60%	94,26%
32	Albacete	454	0,53%	94,79%
33	Jaén	427	0,50%	95,29%
34	León	371	0,44%	95,73%
35	Burgos	316	0,37%	96,10%
36	Lugo	314	0,37%	96,47%
37	La Rioja	305	0,36%	96,83%
38	Salamanca	298	0,35%	97,18%
39	Cáceres	292	0,34%	97,52%
40	Araba/Álava	282	0,33%	97,85%
41	Ourense	267	0,31%	98,17%
42	Guadalajara	246	0,29%	98,46%
43	Huesca	229	0,27%	98,73%
44	Cuenca	210	0,25%	98,97%
45	Segovia	153	0,18%	99,15%
46	Zamora	138	0,16%	99,32%
47	Teruel	137	0,16%	99,48%
48	Ávila	127	0,15%	99,63%
49	Palencia	111	0,13%	99,76%
50	Soria	92	0,11%	99,87%
51	Melilla	67	0,08%	99,94%
52	Ceuta	47	0,06%	100,00%
	<b>España</b>	<b>85.005</b>	<b>100,00%</b>	

© Alfonso Miguel Márquez García. [mmarquez@ujaen.es](mailto:mmarquez@ujaen.es) [@almimargar](https://twitter.com/almimargar)

Departamento de Organización de Empresas, Marketing y Sociología. Universidad de Jaén

Grupo de Investigación UJA "Dirección y Organización para la Competitividad" (SEJ 232). SECOT. Delegación de Jaén

Depósito Legal: J 300 – 2023. ISSN: 3020-6499

Disponible en Repositorio Institucional de Producción Científica de la Universidad de Jaén: <https://ruja.ujaen.es/handle/10953/617>

Disponible en <https://ammarquezgarcia.wixsite.com/mmarquez/informe-semanal-sociedades-espana>



# INFORME SEMANAL DE EMPRENDIMIENTO SOCIETARIO MERCANTIL EN ESPAÑA

Sábado, 14 de septiembre de 2024

Año 2. Número 37

## ACUMULADO HASTA EL 13 DE SEPTIEMBRE

### RANKING POR COMUNIDADES AUTÓNOMAS DE SOCIEDADES MERCANTILES QUE HAN PUBLICADO SU INSCRIPCIÓN EN EL BORNE EN ESPAÑA HASTA EL 13 DE SEPTIEMBRE DE 2024

Rank	COMUNIDAD AUTÓNOMA	N	%	% ACUMULADO
1	COMUNIDAD DE MADRID	18.970	22,32%	22,32%
2	CATALUÑA	16.852	19,82%	42,14%
3	ANDALUCÍA	14.164	16,66%	58,80%
4	COMUNITAT VALENCIANA	10.764	12,66%	71,47%
5	CANARIAS	3.278	3,86%	75,32%
6	ILLES BALEARS	3.267	3,84%	79,17%
7	GALICIA	3.197	3,76%	82,93%
8	PAÍS VASCO	2.469	2,90%	85,83%
9	CASTILLA-LA MANCHA	2.373	2,79%	88,62%
10	CASTILLA Y LEÓN	2.162	2,54%	91,17%
11	REGIÓN DE MURCIA	1.993	2,34%	93,51%
12	ARAGÓN	1.615	1,90%	95,41%
13	PRINCIPADO DE ASTURIAS	1.110	1,31%	96,72%
14	EXTREMADURA	976	1,15%	97,86%
15	COMUNIDAD FORAL DE NAVARRA	716	0,84%	98,71%
16	CANTABRIA	680	0,80%	99,51%
17	LA RIOJA	305	0,36%	99,87%
18	CIUDAD AUTÓNOMA DE MELILLA	67	0,08%	99,94%
19	CIUDAD AUTÓNOMA DE CEUTA	47	0,06%	100,00%
	<b>ESPAÑA</b>	<b>85.005</b>	<b>100,00%</b>	

© Alfonso Miguel Márquez García.  mmarquez@ujaen.es  @almimargar

Departamento de Organización de Empresas, Marketing y Sociología. Universidad de Jaén

Grupo de Investigación UJA "Dirección y Organización para la Competitividad" (SEJ 232). SECOT. Delegación de Jaén

Depósito Legal: J 300 – 2023. ISSN: 3020-6499

Disponible en Repositorio Institucional de Producción Científica de la Universidad de Jaén: <https://ruja.ujaen.es/handle/10953/617>

Disponible en <https://ammarquezgarcia.wixsite.com/mmarquez/informe-semanal-sociedades-espana>

# INFORME SEMANAL DE EMPRENDIMIENTO SOCIETARIO MERCANTIL EN ESPAÑA

Sábado, 14 de septiembre de 2024

Año 2. Número 37

## ACUMULADO HASTA EL 13 DE SEPTIEMBRE

### SOCIEDADES MERCANTILES QUE HAN PUBLICADO SU INSCRIPCIÓN EN EL BORNE HASTA EL 13 DE SEPTIEMBRE DE 2024 POR CCAA Y PROVINCIAS

ANDALUCÍA	<b>14.164</b>	<b>16,66%</b>	CATALUÑA	<b>16.852</b>	<b>19,82%</b>
Almería	1.150	1,35%	Barcelona	13.513	15,90%
Cádiz	1.354	1,59%	Girona	1.474	1,73%
Córdoba	867	1,02%	Lleida	644	0,76%
Granada	1.212	1,43%	Tarragona	1.221	1,44%
Huelva	514	0,60%	CIUDAD AUTÓNOMA DE CEUTA	<b>47</b>	<b>0,06%</b>
Jaén	427	0,50%	Ceuta	47	0,06%
Málaga	5.305	6,24%	CIUDAD AUTÓNOMA DE MELILLA	<b>67</b>	<b>0,08%</b>
Sevilla	3.335	3,92%	Melilla	67	0,08%
ARAGÓN	<b>1.615</b>	<b>1,90%</b>	COMUNIDAD DE MADRID	<b>18.970</b>	<b>22,32%</b>
Huesca	229	0,27%	Madrid	18.970	22,32%
Teruel	137	0,16%	COMUNIDAD FORAL DE NAVARRA	<b>716</b>	<b>0,84%</b>
Zaragoza	1.249	1,47%	Navarra	716	0,84%
CANARIAS	<b>3.278</b>	<b>3,86%</b>	COMUNITAT VALENCIANA	<b>10.764</b>	<b>12,66%</b>
Las Palmas	1.601	1,88%	Alicante/Alacant	4.498	5,29%
Santa Cruz de Tenerife	1.677	1,97%	Castellón/Castelló	1.025	1,21%
CANTABRIA	<b>680</b>	<b>0,80%</b>	Valencia/València	5.241	6,17%
Cantabria	680	0,80%	EXTREMADURA	<b>976</b>	<b>1,15%</b>
CASTILLA Y LEÓN	<b>2.162</b>	<b>2,54%</b>	Badajoz	684	0,80%
Ávila	127	0,15%	Cáceres	292	0,34%
Burgos	316	0,37%	GALICIA	<b>3.197</b>	<b>3,76%</b>
León	371	0,44%	A Coruña	1.396	1,64%
Palencia	111	0,13%	Lugo	314	0,37%
Salamanca	298	0,35%	Ourense	267	0,31%
Segovia	153	0,18%	Pontevedra	1.220	1,44%
Soria	92	0,11%	ILLES BALEARS	<b>3.267</b>	<b>3,84%</b>
Valladolid	556	0,65%	Illes Balears	3.267	3,84%
Zamora	138	0,16%	LA RIOJA	<b>305</b>	<b>0,36%</b>
CASTILLA-LA MANCHA	<b>2.373</b>	<b>2,79%</b>	La Rioja	305	0,36%
Albacete	454	0,53%	PAÍS VASCO	<b>2.469</b>	<b>2,90%</b>
Ciudad Real	562	0,66%	Araba/Álava	282	0,33%
Cuenca	210	0,25%	Bizkaia	1.417	1,67%
Guadalajara	246	0,29%	Gipuzkoa	770	0,91%
Toledo	901	1,06%	PRINCIPADO DE ASTURIAS	<b>1.110</b>	<b>1,31%</b>
			Asturias	1.110	1,31%
			REGIÓN DE MURCIA	<b>1.993</b>	<b>2,34%</b>
			Murcia	1.993	2,34%
			ESPAÑA	<b>85.005</b>	<b>100,00%</b>

© Alfonso Miguel Márquez García. [mmarquez@ujaen.es](mailto:mmarquez@ujaen.es) [@almimargar](https://twitter.com/almimargar)

Departamento de Organización de Empresas, Marketing y Sociología. Universidad de Jaén

Grupo de Investigación UJA "Dirección y Organización para la Competitividad" (SEJ 232). SECOT. Delegación de Jaén

Depósito Legal: J 300 – 2023. ISSN: 3020-6499

Disponible en Repositorio Institucional de Producción Científica de la Universidad de Jaén: <https://ruja.ujaen.es/handle/10953/617>

Disponible en <https://ammarquegarcia.wixsite.com/mmarquez/informe-semanal-sociedades-espana>



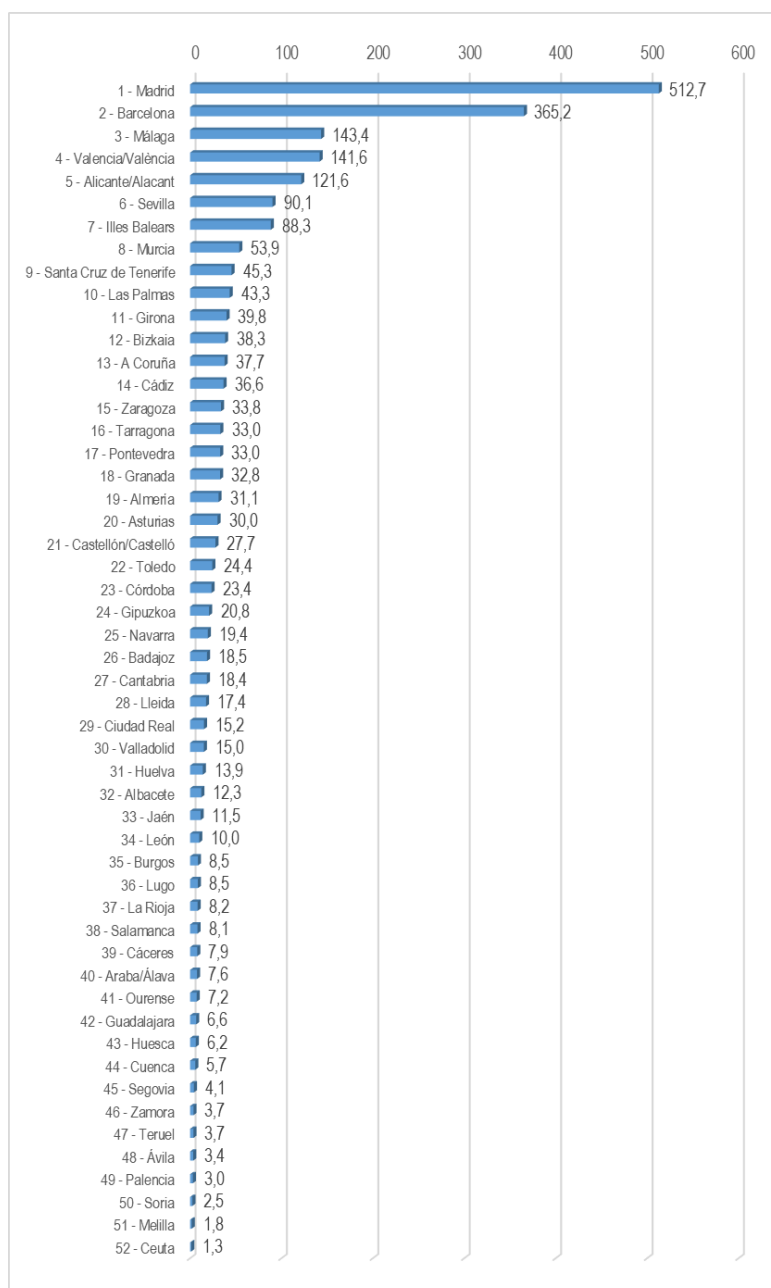
# INFORME SEMANAL DE EMPRENDIMIENTO SOCIETARIO MERCANTIL EN ESPAÑA

Sábado, 14 de septiembre de 2024

Año 2. Número 37

## ACUMULADO HASTA EL 13 DE SEPTIEMBRE

MEDIA SEMANAL PROVINCIAL DE SOCIEDADES MERCANTILES QUE HAN PUBLICADO SU INSCRIPCIÓN EN EL BORME HASTA EL 13 DE SEPTIEMBRE



© Alfonso Miguel Márquez García. [mmarquez@ujaen.es](mailto:mmarquez@ujaen.es) [@almimargar](https://twitter.com/almimargar)

Departamento de Organización de Empresas, Marketing y Sociología. Universidad de Jaén

Grupo de Investigación UJA "Dirección y Organización para la Competitividad" (SEJ 232). SECOT. Delegación de Jaén

Depósito Legal: J 300 – 2023. ISSN: 3020-6499

Disponible en Repositorio Institucional de Producción Científica de la Universidad de Jaén: <https://ruja.ujaen.es/handle/10953/617>

Disponible en <https://ammarquezgarcia.wixsite.com/mmarquez/informe-semanal-sociedades-espana>

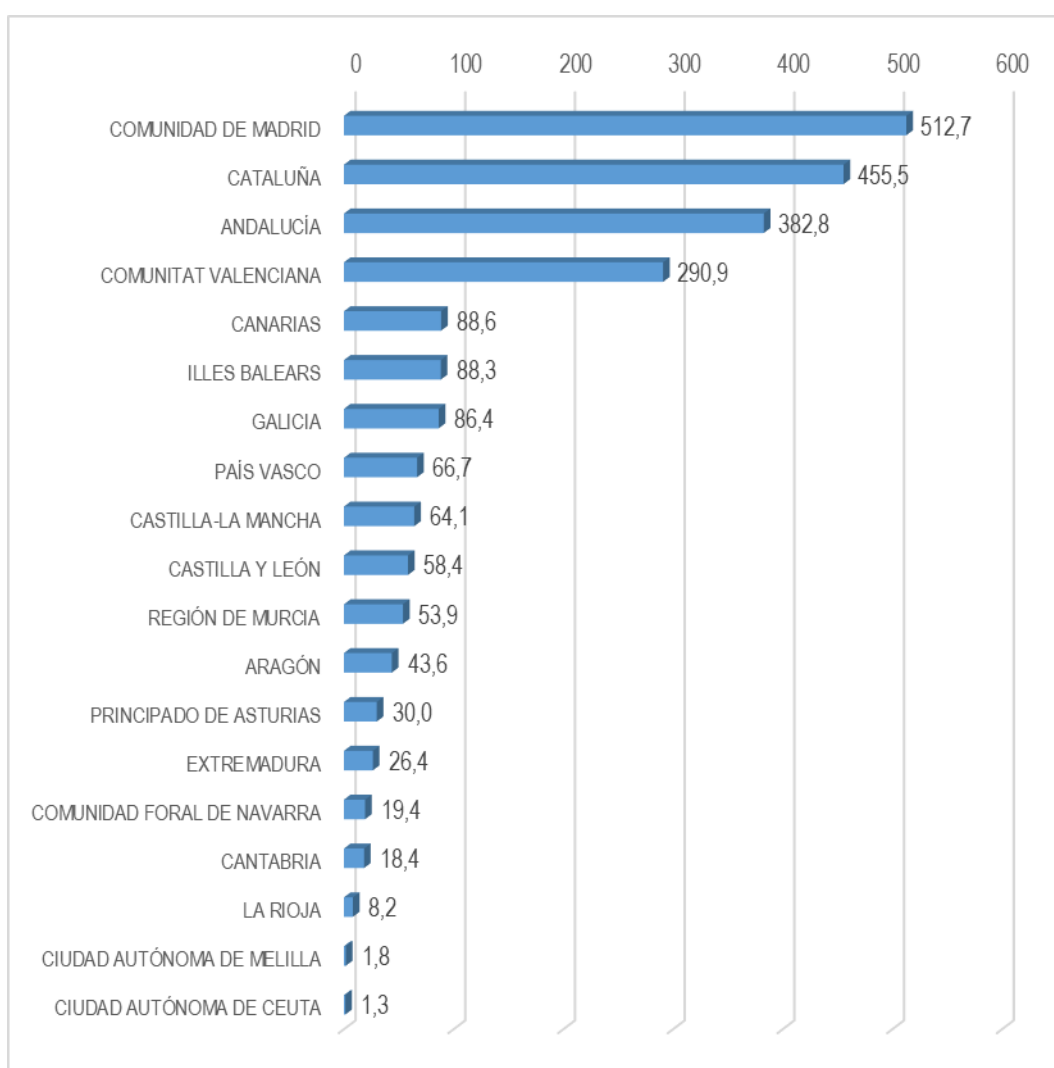
# INFORME SEMANAL DE EMPRENDIMIENTO SOCIETARIO MERCANTIL EN ESPAÑA

Sábado, 14 de septiembre de 2024

Año 2. Número 37

## ACUMULADO HASTA EL 13 DE SEPTIEMBRE

MEDIA SEMANAL POR CCAA DE SOCIEDADES MERCANTILES QUE HAN PUBLICADO SU INSCRIPCIÓN EN EL BORME HASTA EL 13 DE SEPTIEMBRE



© Alfonso Miguel Márquez García. [✉ mmarquez@ujaen.es](mailto:mmarquez@ujaen.es) [🐦 @almimargar](https://twitter.com/almimargar)

Departamento de Organización de Empresas, Marketing y Sociología. Universidad de Jaén

Grupo de Investigación UJA "Dirección y Organización para la Competitividad" (SEJ 232). SECOT. Delegación de Jaén

Depósito Legal: J 300 – 2023. ISSN: 3020-6499

Disponible en Repositorio Institucional de Producción Científica de la Universidad de Jaén: <https://ruja.ujaen.es/handle/10953/617>

Disponible en <https://ammarquezgarcia.wixsite.com/mmarquez/informe-semanal-sociedades-espana>



# INFORME SEMANAL DE EMPRENDIMIENTO SOCIETARIO MERCANTIL EN ESPAÑA

Sábado, 14 de septiembre de 2024

Año 2. Número 37

## ACUMULADO HASTA EL 13 DE SEPTIEMBRE

CAPITAL SOCIAL SUSCRITO POR LAS SOCIEDADES MERCANTILES  
QUE HAN PUBLICADO SU INSCRIPCIÓN EN EL BORME EN ESPAÑA  
HASTA EL 13 DE SEPTIEMBRE DE 2024 POR CCAA

RANK	CCAA	CAPITAL SOCIAL	%	% ACUM.
1	COMUNIDAD DE MADRID	1.044.704.155,33	23,69%	23,69%
2	CATALUÑA	832.843.676,80	18,88%	42,57%
3	ANDALUCÍA	764.807.978,43	17,34%	59,91%
4	COMUNITAT VALENCIANA	545.397.644,47	12,37%	72,28%
5	ARAGÓN	256.856.823,94	5,82%	78,10%
6	GALICIA	205.169.249,01	4,65%	82,75%
7	PAÍS VASCO	141.426.843,66	3,21%	85,96%
8	REGIÓN DE MURCIA	118.047.801,39	2,68%	88,63%
9	CASTILLA Y LEÓN	105.760.857,64	2,40%	91,03%
10	ILLES BALEARS	102.411.442,41	2,32%	93,35%
11	CANARIAS	75.845.027,95	1,72%	95,07%
12	CASTILLA-LA MANCHA	69.944.524,96	1,59%	96,66%
13	PRINCIPADO DE ASTURIAS	35.653.976,99	0,81%	97,47%
14	COMUNIDAD FORAL DE NAVARRA	34.971.959,11	0,79%	98,26%
15	EXTREMADURA	31.405.215,54	0,71%	98,97%
16	LA RIOJA	28.138.235,00	0,64%	99,61%
17	CANTABRIA	15.641.581,00	0,35%	99,97%
18	CIUDAD AUTÓNOMA DE CEUTA	751.250,00	0,02%	99,98%
19	CIUDAD AUTÓNOMA DE MELILLA	739.364,00	0,02%	100,00%
	<b>ESPAÑA</b>	<b>4.410.517.607,63</b>	<b>100,00%</b>	

© Alfonso Miguel Márquez García. [mmarquez@ujaen.es](mailto:mmarquez@ujaen.es) [@almimargar](https://twitter.com/almimargar)

Departamento de Organización de Empresas, Marketing y Sociología. Universidad de Jaén

Grupo de Investigación UJA "Dirección y Organización para la Competitividad" (SEJ 232). SECOT. Delegación de Jaén

Depósito Legal: J 300 – 2023. ISSN: 3020-6499

Disponible en Repositorio Institucional de Producción Científica de la Universidad de Jaén: <https://ruja.ujaen.es/handle/10953/617>

Disponible en <https://ammarquezgarcia.wixsite.com/mmarquez/informe-semanal-sociedades-espana>

# INFORME SEMANAL DE EMPRESARIATO SOCIETARIO MERCANTIL EN ESPAÑA

Sábado, 14 de septiembre de 2024

Año 2. Número 37

## ACUMULADO HASTA EL 13 DE SEPTIEMBRE

### CAPITAL SOCIAL SUSCRITO POR LAS SOCIEDADES MERCANTILES QUE HAN PUBLICADO SU INSCRIPCIÓN EN EL BORNE EN ESPAÑA HASTA EL 13 DE SEPTIEMBRE DE 2024 POR PROVINCIAS

RANK	PROVINCIA	CAPITAL SOCIAL	%	% ACUM	RANK	PROVINCIA	CAPITAL SOCIAL	%	% ACUM
1	MADRID	1.044.704.155,33	23,69%	23,69%	26	CASTELLON/ CASTELLÓ	29.638.026,00	0,67%	92,13%
2	BARCELONA	647.703.645,08	14,69%	38,37%	27	TOLEDO	28.739.328,18	0,65%	92,78%
3	SEVILLA	306.761.792,07	6,96%	45,33%	28	LA RIOJA	28.138.235,00	0,64%	93,41%
4	VALENCIA/ VALÈNCIA	266.018.248,66	6,03%	51,36%	29	ZAMORA	27.245.000,00	0,62%	94,03%
5	ALICANTE/ ALACANT	249.741.369,81	5,66%	57,02%	30	TERUEL	27.081.993,80	0,61%	94,65%
6	MÁLAGA	211.749.213,33	4,80%	61,82%	31	VALLADOLID	23.613.423,00	0,54%	95,18%
7	ZARAGOZA	156.515.455,84	3,55%	65,37%	32	OURENSE	23.259.414,00	0,53%	95,71%
8	MURCIA	118.047.801,39	2,68%	68,05%	33	BADAJOS	23.150.536,04	0,52%	96,23%
9	ILLES BALEARS	102.411.442,41	2,32%	70,37%	34	ALBACETE	17.571.622,00	0,40%	96,63%
10	CÓRDOBA	89.101.218,00	2,02%	72,39%	35	CIUDAD REAL	16.880.892,80	0,38%	97,02%
11	A CORUÑA	86.008.102,04	1,95%	74,34%	36	JAÉN	15.663.138,00	0,36%	97,37%
12	PONTEVEDRA	85.523.527,00	1,94%	76,28%	37	CANTABRIA	15.641.581,00	0,35%	97,73%
13	GIRONA	80.708.237,47	1,83%	78,11%	38	BURGOS	15.515.365,64	0,35%	98,08%
14	HUESCA	73.259.374,30	1,66%	79,77%	39	ARABA/ÁLAVA	12.905.185,00	0,29%	98,37%
15	BIZKAIA	67.898.456,94	1,54%	81,31%	40	LEÓN	12.712.487,33	0,29%	98,66%
16	GIPUZKOA	60.623.201,72	1,37%	82,68%	41	SORIA	10.587.430,00	0,24%	98,90%
17	LLEIDA	58.776.576,00	1,33%	84,02%	42	LUGO	10.378.205,97	0,24%	99,13%
18	CÁDIZ	51.724.303,36	1,17%	85,19%	43	CÁCERES	8.254.679,50	0,19%	99,32%
19	GRANADA	49.307.810,96	1,12%	86,31%	44	SALAMANCA	6.516.868,00	0,15%	99,47%
20	TARRAGONA	45.655.218,25	1,04%	87,34%	45	HUELVA	5.652.840,30	0,13%	99,60%
21	LAS PALMAS	39.207.423,08	0,89%	88,23%	46	SEGOVIA	4.317.461,83	0,10%	99,69%
22	SANTA CRUZ DE TENERIFE	36.637.604,87	0,83%	89,06%	47	CUENCA	3.904.816,98	0,09%	99,78%
23	ASTURIAS	35.653.976,99	0,81%	89,87%	48	GUADALAJARA	2.847.865,00	0,06%	99,85%
24	NAVARRA	34.971.959,11	0,79%	90,66%	49	ÁVILA	2.695.786,84	0,06%	99,91%
25	ALMERÍA	34.847.662,41	0,79%	91,45%	50	PALENCIA	2.557.035,00	0,06%	99,97%
					51	CEUTA	751.250,00	0,02%	99,98%
					52	MELILLA	739.364,00	0,02%	100,00%
						<b>ESPAÑA</b>	<b>4.410.517.607,63</b>	<b>100,00%</b>	

© Alfonso Miguel Márquez García. [mmarquez@ujaen.es](mailto:mmarquez@ujaen.es) [@almimargar](https://twitter.com/almimargar)

Departamento de Organización de Empresas, Marketing y Sociología. Universidad de Jaén

Grupo de Investigación UJA "Dirección y Organización para la Competitividad" (SEJ 232). SECOT. Delegación de Jaén

Depósito Legal: J 300 – 2023. ISSN: 3020-6499

Disponible en Repositorio Institucional de Producción Científica de la Universidad de Jaén: <https://ruja.ujaen.es/handle/10953/617>

Disponible en <https://ammarquezgarcia.wixsite.com/mmarquez/informe-semanal-sociedades-espana>

# INFORME SEMANAL DE EMPRENDIMIENTO SOCIETARIO MERCANTIL EN ESPAÑA

Sábado, 14 de septiembre de 2024

Año 2. Número 37

El Informe Semanal de Emprendimiento Societario Mercantil en España surge de la actividad investigadora del Prof. Dr. Alfonso Miguel Márquez García, miembro del Grupo de Investigación UJA “Dirección y Organización para la Competitividad” (SEJ 232) de la Universidad de Jaén, secretario del Observatorio del Ecosistema Emprendedor de Andalucía (OEEA) y socio de la Delegación de SECOT en Jaén con la intención de *promover el emprendimiento a través de la difusión semanal de los datos de creación de sociedades mercantiles* publicados en el Boletín Oficial del Registro Mercantil (BORME).

El Informe Semanal de Emprendimiento Societario Mercantil en España *presenta de forma gráfica y sencilla los datos semanales y acumulados de creación de sociedades mercantiles* publicados en el BORME hasta la fecha, *desagregados a nivel autonómico y provincial.*

El Informe Semanal de Emprendimiento Societario Mercantil en España pretende ser una *herramienta útil para la difusión de la actividad emprendedora societaria en España, en cada Comunidad Autónoma y en cada provincia.*

La publicación semanal en un formato fácil de interpretar de la creación de sociedades mercantiles desarrollada en España y desagregada a nivel autonómico y provincial, ofrece a los medios de comunicación y a los responsables de las actividades de promoción del emprendimiento una oportunidad de *conocer en tiempo real la actividad emprendedora societaria en España, en su Comunidad Autónoma y en su provincia, y su evolución, comparada también con el resto de territorios.*

Los datos aquí ofrecidos no tienen carácter oficial, aunque proceden de una fuente oficial, el Boletín Oficial del Registro Mercantil ([https://www.boe.es/diario\\_borme/](https://www.boe.es/diario_borme/)). El Registro Mercantil publica datos mensuales de acuerdo a la fecha de inscripción de las empresas. La fecha de publicación en el BORME es siempre posterior, por lo que pueden existir discrepancias dado que en este trabajo se analiza la información publicada diariamente, agregada de forma semanal.

Se permite la utilización de los datos, tablas y gráficos citando la procedencia de los mismos. Puede citarlo así:

Márquez-García, Alfonso Miguel (2024). *Informe Semanal de Emprendimiento Societario Mercantil en España*, 2(37), 9-13 septiembre: 1-16. ISSN: 3020-6499.

© Alfonso Miguel Márquez García.  [mmarquez@ujaen.es](mailto:mmarquez@ujaen.es)  [@almimargar](https://twitter.com/almimargar)

Departamento de Organización de Empresas, Marketing y Sociología. Universidad de Jaén

Grupo de Investigación UJA “Dirección y Organización para la Competitividad” (SEJ 232). SECOT. Delegación de Jaén

Depósito Legal: J 300 – 2023. ISSN: 3020-6499

Disponible en Repositorio Institucional de Producción Científica de la Universidad de Jaén: <https://ruja.ujaen.es/handle/10953/617>

Disponible en <https://ammarquezgarcia.wixsite.com/mmarquez/informe-semanal-sociedades-espana>