

Informe Semanal de Emprendimiento Societario Mercantil en España



Año 2

Nº 42

14 al 18 de octubre de 2024

ISSN: 3020-6499

INFORME SEMANAL DE EMPRENDIMIENTO SOCIETARIO MERCANTIL EN ESPAÑA

Sábado, 19 de octubre de 2024

Año 2. Número 42

SEMANA DEL 14 AL 18 DE OCTUBRE DE 2024

RESUMEN NACIONAL DE SOCIEDADES MERCANTILES QUE HAN PUBLICADO SU INSCRIPCIÓN EN EL BORME EN ESPAÑA



SEMANAL



2.266 Sociedades Mercantiles publicadas esta semana en España

MAYOR NÚMERO DE INSCRIPCIONES ESTA SEMANA

PROVINCIAS			COMUNIDADES AUTÓNOMAS		
	MADRID	577		COMUNIDAD DE MADRID	577
	BARCELONA	381		CATALUÑA	449
	MÁLAGA	137		ANDALUCÍA	399

ACUMULADO EN 2024

Sociedades Mercantiles publicadas en el BORME en España
en 2024 hasta hoy **95.547**

MAYOR NÚMERO DE INSCRIPCIONES EN 2024 HASTA HOY

PROVINCIAS			COMUNIDADES AUTÓNOMAS		
	MADRID	21.589		COMUNIDAD DE MADRID	21.589
	BARCELONA	14.920		CATALUÑA	18.609
	MÁLAGA	5.924		ANDALUCÍA	16.104

© Alfonso Miguel Márquez García. mmarquez@ujaen.es [@almimargar](https://twitter.com/almimargar)

Departamento de Organización de Empresas, Marketing y Sociología. Universidad de Jaén

Grupo de Investigación UJA "Dirección y Organización para la Competitividad" (SEJ 232). SECOT. Delegación de Jaén

Depósito Legal: J 300 – 2023. ISSN: 3020-6499

Disponible en Repositorio Institucional de Producción Científica de la Universidad de Jaén: <https://ruja.ujaen.es/handle/10953/617>

Disponible en <https://ammarquezgarcia.wixsite.com/mmarquez/informe-semanal-sociedades-espana>

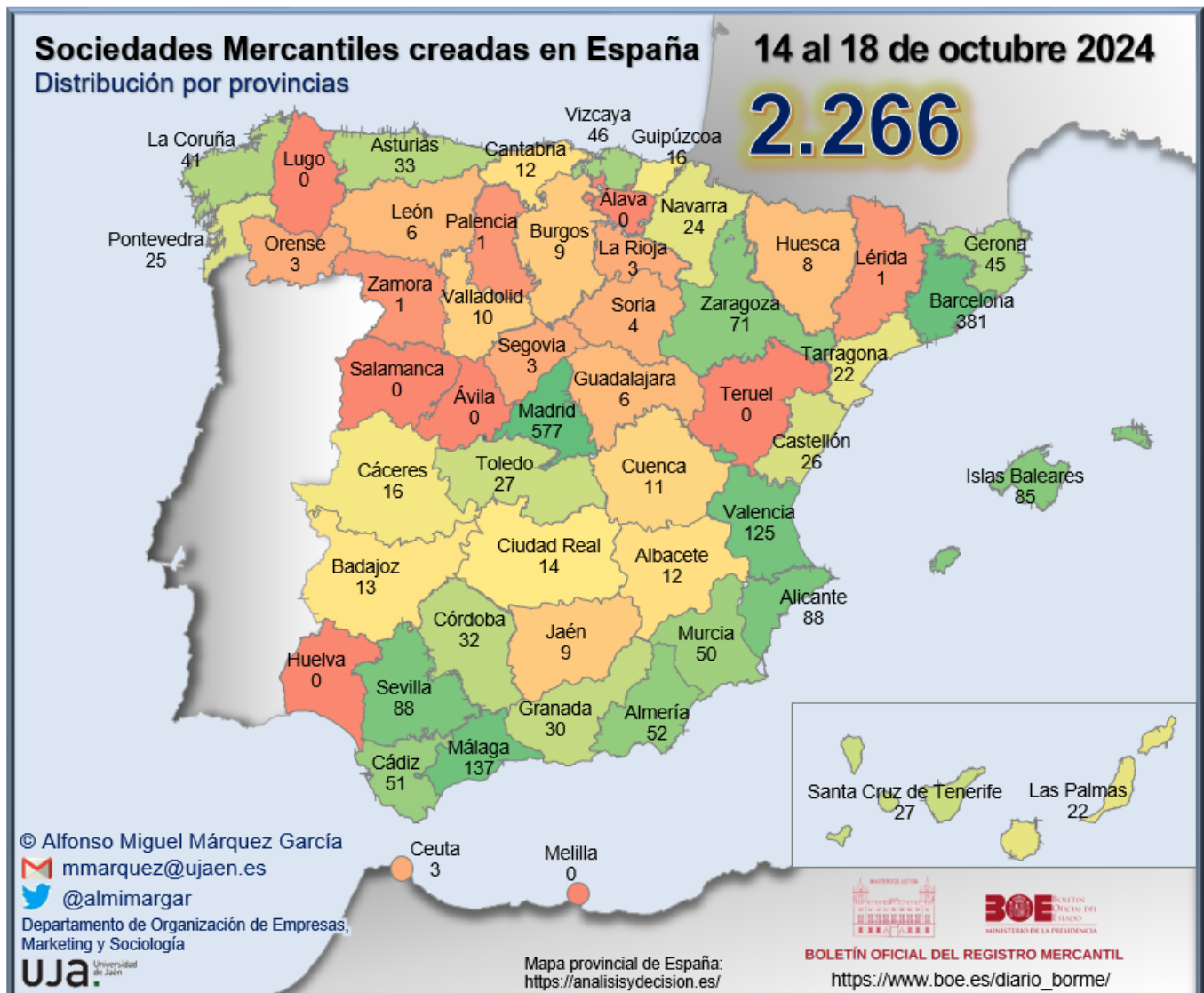
INFORME SEMANAL DE EMPRENDIMIENTO SOCIETARIO MERCANTIL EN ESPAÑA

Sábado, 19 de octubre de 2024

Año 2. Número 42

SEMANA DEL 14 AL 18 DE OCTUBRE DE 2024

DISTRIBUCIÓN PROVINCIAL DE SOCIEDADES MERCANTILES QUE HAN PUBLICADO SU INSCRIPCIÓN EN EL BORME ESTA SEMANA



INFORME SEMANAL DE EMPRENDIMIENTO SOCIETARIO MERCANTIL EN ESPAÑA

Sábado, 19 de octubre de 2024

Año 2. Número 42

SEMANA DEL 14 AL 18 DE OCTUBRE DE 2024

RANKING PROVINCIAL DE SOCIEDADES MERCANTILES QUE HAN PUBLICADO SU INSCRIPCIÓN EN EL BORME EN ESPAÑA ESTA SEMANA

Rank	Provincia	N	%	% Acum.
1	Madrid	577	25,46%	25,46%
2	Barcelona	381	16,81%	42,28%
3	Málaga	137	6,05%	48,32%
4	Valencia/ València	125	5,52%	53,84%
5	Alicante/ Alacant	88	3,88%	57,72%
6	Sevilla	88	3,88%	61,61%
7	Illes Balears	85	3,75%	65,36%
8	Zaragoza	71	3,13%	68,49%
9	Almería	52	2,29%	70,79%
10	Cádiz	51	2,25%	73,04%
11	Murcia	50	2,21%	75,24%
12	Bizkaia	46	2,03%	77,27%
13	Girona	45	1,99%	79,26%
14	A Coruña	41	1,81%	81,07%
15	Asturias	33	1,46%	82,52%
16	Córdoba	32	1,41%	83,94%
17	Granada	30	1,32%	85,26%
18	Santa Cruz de Tenerife	27	1,19%	86,45%
19	Toledo	27	1,19%	87,64%
20	Castellón/ Castelló	26	1,15%	88,79%
21	Pontevedra	25	1,10%	89,89%
22	Navarra	24	1,06%	90,95%
23	Las Palmas	22	0,97%	91,92%
24	Tarragona	22	0,97%	92,89%
25	Cáceres	16	0,71%	93,60%

Rank	Provincia	N	%	% Acum.
26	Gipuzkoa	16	0,71%	94,31%
27	Ciudad Real	14	0,62%	94,92%
28	Badajoz	13	0,57%	95,50%
29	Albacete	12	0,53%	96,03%
30	Cantabria	12	0,53%	96,56%
31	Cuenca	11	0,49%	97,04%
32	Valladolid	10	0,44%	97,48%
33	Burgos	9	0,40%	97,88%
34	Jaén	9	0,40%	98,28%
35	Huesca	8	0,35%	98,63%
36	Guadalajara	6	0,26%	98,90%
37	León	6	0,26%	99,16%
38	Soria	4	0,18%	99,34%
39	Ceuta	3	0,13%	99,47%
40	La Rioja	3	0,13%	99,60%
41	Ourense	3	0,13%	99,74%
42	Segovia	3	0,13%	99,87%
43	Lleida	1	0,04%	99,91%
44	Palencia	1	0,04%	99,96%
45	Zamora	1	0,04%	100,00%
46	Araba/Álava	-	0,00%	100,00%
47	Ávila	-	0,00%	100,00%
48	Huelva	-	0,00%	100,00%
49	Lugo	-	0,00%	100,00%
50	Melilla	-	0,00%	100,00%
51	Salamanca	-	0,00%	100,00%
52	Teruel	-	0,00%	100,00%
	España	2.266	100,00%	

© Alfonso Miguel Márquez García.  mmarquez@ujaen.es  @almimargar

Departamento de Organización de Empresas, Marketing y Sociología. Universidad de Jaén

Grupo de Investigación UJA "Dirección y Organización para la Competitividad" (SEJ 232). SECOT. Delegación de Jaén

Depósito Legal: J 300 – 2023. ISSN: 3020-6499

Disponible en Repositorio Institucional de Producción Científica de la Universidad de Jaén: <https://ruja.ujaen.es/handle/10953/617>

Disponible en <https://ammarquezgarcia.wixsite.com/mmarquez/informe-semanal-sociedades-espana>

INFORME SEMANAL DE EMPRENDIMIENTO SOCIETARIO MERCANTIL EN ESPAÑA

Sábado, 19 de octubre de 2024

Año 2. Número 42

SEMANA DEL 14 AL 18 DE OCTUBRE DE 2024

RANKING POR COMUNIDADES AUTÓNOMAS DE SOCIEDADES MERCANTILES QUE HAN PUBLICADO SU INSCRIPCIÓN EN EL BORME EN ESPAÑA ESTA SEMANA

Rank	COMUNIDAD AUTÓNOMA	N	%	% ACUMULADO
1	COMUNIDAD DE MADRID	577	25,46%	25,46%
2	CATALUÑA	449	19,81%	45,28%
3	ANDALUCÍA	399	17,61%	62,89%
4	COMUNITAT VALENCIANA	239	10,55%	73,43%
5	ILLES BALEARS	85	3,75%	77,18%
6	ARAGÓN	79	3,49%	80,67%
7	CASTILLA-LA MANCHA	70	3,09%	83,76%
8	GALICIA	69	3,05%	86,80%
9	PAÍS VASCO	62	2,74%	89,54%
10	REGIÓN DE MURCIA	50	2,21%	91,75%
11	CANARIAS	49	2,16%	93,91%
12	CASTILLA Y LEÓN	34	1,50%	95,41%
13	PRINCIPADO DE ASTURIAS	33	1,46%	96,87%
14	EXTREMADURA	29	1,28%	98,15%
15	COMUNIDAD FORAL DE NAVARRA	24	1,06%	99,21%
16	CANTABRIA	12	0,53%	99,74%
17	CIUDAD AUTÓNOMA DE CEUTA	3	0,13%	99,87%
18	LA RIOJA	3	0,13%	100,00%
19	CIUDAD AUTÓNOMA DE MELILLA	-	0,00%	100,00%
	ESPAÑA	2.266	100,00%	

© Alfonso Miguel Márquez García.  mmarquez@ujaen.es  @almimargar

Departamento de Organización de Empresas, Marketing y Sociología. Universidad de Jaén

Grupo de Investigación UJA "Dirección y Organización para la Competitividad" (SEJ 232). SECOT. Delegación de Jaén

Depósito Legal: J 300 – 2023. ISSN: 3020-6499

Disponible en Repositorio Institucional de Producción Científica de la Universidad de Jaén: <https://ruja.ujaen.es/handle/10953/617>

Disponible en <https://ammarquezgarcia.wixsite.com/mmarquez/informe-semanal-sociedades-espana>

INFORME SEMANAL DE EMPRENDIMIENTO SOCIETARIO MERCANTIL EN ESPAÑA

Sábado, 19 de octubre de 2024

Año 2. Número 42

SEMANA DEL 14 AL 18 DE OCTUBRE DE 2024

SOCIEDADES MERCANTILES QUE HAN PUBLICADO SU INSCRIPCIÓN EN EL BORME EN ESPAÑA ESTA SEMANA POR CCAA Y PROVINCIAS

ANDALUCÍA	399	17,61%	CATALUÑA	449	19,81%
Almería	52	2,29%	Barcelona	381	16,81%
Cádiz	51	2,25%	Girona	45	1,99%
Córdoba	32	1,41%	Lleida	1	0,04%
Granada	30	1,32%	Tarragona	22	0,97%
Huelva	-	0,00%	CIUDAD AUTÓNOMA DE CEUTA	3	0,13%
Jaén	9	0,40%	Ceuta	3	0,13%
Málaga	137	6,05%	CIUDAD AUTÓNOMA DE MELILLA	-	0,00%
Sevilla	88	3,88%	Melilla	-	0,00%
ARAGÓN	79	3,49%	COMUNIDAD DE MADRID	577	25,46%
Huesca	8	0,35%	Madrid	577	25,46%
Teruel	-	0,00%	COMUNIDAD FORAL DE NAVARRA	24	1,06%
Zaragoza	71	3,13%	Navarra	24	1,06%
CANARIAS	49	2,16%	COMUNITAT VALENCIANA	239	10,55%
Las Palmas	22	0,97%	Alicante/Alacant	88	3,88%
Santa Cruz de Tenerife	27	1,19%	Castellón/Castelló	26	1,15%
CANTABRIA	12	0,53%	Valencia/València	125	5,52%
Cantabria	12	0,53%	EXTREMADURA	29	1,28%
CASTILLA Y LEÓN	34	1,50%	Badajoz	13	0,57%
Ávila	-	0,00%	Cáceres	16	0,71%
Burgos	9	0,40%	GALICIA	69	3,05%
León	6	0,26%	A Coruña	41	1,81%
Palencia	1	0,04%	Lugo	-	0,00%
Salamanca	-	0,00%	Ourense	3	0,13%
Segovia	3	0,13%	Pontevedra	25	1,10%
Soria	4	0,18%	ILLES BALEARS	85	3,75%
Valladolid	10	0,44%	Illes Balears	85	3,75%
Zamora	1	0,04%	LA RIOJA	3	0,13%
CASTILLA-LA MANCHA	70	3,09%	La Rioja	3	0,13%
Albacete	12	0,53%	PAÍS VASCO	62	2,74%
Ciudad Real	14	0,62%	Araba/Álava	-	0,00%
Cuenca	11	0,49%	Bizkaia	46	2,03%
Guadalajara	6	0,26%	Gipuzkoa	16	0,71%
Toledo	27	1,19%	PRINCIPADO DE ASTURIAS	33	1,46%
			Asturias	33	1,46%
			REGIÓN DE MURCIA	50	2,21%
			Murcia	50	2,21%
			ESPAÑA	2.266	100,00%

© Alfonso Miguel Márquez García.  mmarquez@ujaen.es  @almimargar

Departamento de Organización de Empresas, Marketing y Sociología. Universidad de Jaén

Grupo de Investigación UJA "Dirección y Organización para la Competitividad" (SEJ 232). SECOT. Delegación de Jaén

Depósito Legal: J 300 – 2023. ISSN: 3020-6499

Disponible en Repositorio Institucional de Producción Científica de la Universidad de Jaén: <https://ruja.ujaen.es/handle/10953/617>

Disponible en <https://ammarquegarcia.wixsite.com/mmarquez/informe-semanal-sociedades-espana>

INFORME SEMANAL DE EMPRENDIMIENTO SOCIETARIO MERCANTIL EN ESPAÑA

Sábado, 19 de octubre de 2024

Año 2. Número 42

SEMANA DEL 14 AL 18 DE OCTUBRE DE 2024

CAPITAL SOCIAL SUSCRITO POR LAS SOCIEDADES MERCANTILES QUE HAN PUBLICADO SU INSCRIPCIÓN EN EL BORME EN ESPAÑA ESTA SEMANA POR CCAA

RANK	CCAA	CAPITAL SOCIAL	%	% ACUM.
1	COMUNIDAD DE MADRID	19.649.736,00	24,95%	24,95%
2	REGIÓN DE MURCIA	11.131.026,00	14,13%	39,08%
3	COMUNITAT VALENCIANA	10.455.682,00	13,28%	52,36%
4	CATALUÑA	10.186.332,52	12,93%	65,29%
5	ANDALUCÍA	6.651.705,87	8,45%	73,74%
6	CASTILLA Y LEÓN	5.469.752,00	6,94%	80,68%
7	PRINCIPADO DE ASTURIAS	3.843.706,00	4,88%	85,56%
8	PAÍS VASCO	2.896.530,06	3,68%	89,24%
9	ARAGÓN	2.225.676,00	2,83%	92,06%
10	CASTILLA-LA MANCHA	1.918.106,00	2,44%	94,50%
11	GALICIA	1.347.668,00	1,71%	96,21%
12	CANARIAS	1.071.656,86	1,36%	97,57%
13	ILLES BALEARS	968.502,00	1,23%	98,80%
14	EXTREMADURA	780.400,00	0,99%	99,79%
15	COMUNIDAD FORAL DE NAVARRA	82.003,00	0,10%	99,90%
16	CANTABRIA	44.110,00	0,06%	99,95%
17	LA RIOJA	21.000,00	0,03%	99,98%
18	CIUDAD AUTÓNOMA DE CEUTA	17.000,00	0,02%	100,00%
19	CIUDAD AUTÓNOMA DE MELILLA	-	0,00%	100,00%
	ESPAÑA	78.760.592,31	100,00%	

© Alfonso Miguel Márquez García.  mmarquez@ujaen.es  @almimargar

Departamento de Organización de Empresas, Marketing y Sociología. Universidad de Jaén

Grupo de Investigación UJA "Dirección y Organización para la Competitividad" (SEJ 232). SECOT. Delegación de Jaén

Déposito Legal: J 300 – 2023. ISSN: 3020-6499

Disponible en Repositorio Institucional de Producción Científica de la Universidad de Jaén: <https://ruja.ujaen.es/handle/10953/617>

Disponible en <https://ammarquezgarcia.wixsite.com/mmarquez/informe-semanal-sociedades-espana>

INFORME SEMANAL DE EMPRENDIMIENTO SOCIETARIO MERCANTIL EN ESPAÑA

Sábado, 19 de octubre de 2024

Año 2. Número 42

SEMANA DEL 14 AL 18 DE OCTUBRE DE 2024

CAPITAL SOCIAL SUSCRITO POR LAS SOCIEDADES MERCANTILES QUE HAN PUBLICADO SU INSCRIPCIÓN EN EL BORME EN ESPAÑA ESTA SEMANA POR PROVINCIAS

RANK	PROVINCIA	CAPITAL SOCIAL	%	% ACUM.	RANK	PROVINCIA	CAPITAL SOCIAL	%	% ACUM.
1	MADRID	19.649.736,00	24,95%	24,95%	26	LEÓN	313.000,00	0,40%	97,85%
2	MURCIA	11.131.026,00	14,13%	39,08%	27	LAS PALMAS	310.951,86	0,39%	98,25%
3	BARCELONA	6.909.430,52	8,77%	47,85%	28	CUENCA	296.836,00	0,38%	98,62%
4	VALLADOLID	5.066.612,00	6,43%	54,29%	29	BADAJOS	292.000,00	0,37%	98,99%
5	VALENCIA/ VALÈNCIA	4.022.314,00	5,11%	59,39%	30	CÓRDOBA	251.525,00	0,32%	99,31%
6	CASTELLÓN/ CASTELLÓ	3.951.001,00	5,02%	64,41%	31	ALBACETE	188.410,00	0,24%	99,55%
7	ASTURIAS	3.843.706,00	4,88%	69,29%	32	NAVARRA	82.003,00	0,10%	99,66%
8	MÁLAGA	2.924.634,00	3,71%	73,00%	33	BURGOS	56.140,00	0,07%	99,73%
9	ALICANTE/ ALACANT	2.482.367,00	3,15%	76,16%	34	HUESCA	44.510,00	0,06%	99,79%
10	GIRONA	2.411.470,00	3,06%	79,22%	35	CANTABRIA	44.110,00	0,06%	99,84%
11	ZARAGOZA	2.181.166,00	2,77%	81,99%	36	JAÉN	26.001,00	0,03%	99,87%
12	ALMERÍA	1.880.740,00	2,39%	84,37%	37	SORIA	24.000,00	0,03%	99,90%
13	GIPUZKOA	1.565.100,00	1,99%	86,36%	38	LA RIOJA	21.000,00	0,03%	99,93%
14	BIZKAIA	1.331.430,06	1,69%	88,05%	39	CEUTA	17.000,00	0,02%	99,95%
15	TOLEDO	1.001.550,00	1,27%	89,32%	40	GUADALAJARA	15.010,00	0,02%	99,97%
16	ILLES BALEARS	968.502,00	1,23%	90,55%	41	OURENSE	9.000,00	0,01%	99,98%
17	TARRAGONA	862.432,00	1,10%	91,65%	42	ZAMORA	5.000,00	0,01%	99,99%
18	SANTA CRUZ DE TENERIFE	760.705,00	0,97%	92,61%	43	SEGOVIA	3.500,00	0,00%	99,99%
19	SEVILLA	740.740,87	0,94%	93,56%	44	LLEIDA	3.000,00	0,00%	100,00%
20	PONTEVEDRA	704.520,00	0,89%	94,45%	45	PALENCIA	1.500,00	0,00%	100,00%
21	A CORUÑA	634.148,00	0,81%	95,25%	46	ARABA/ÁLAVA	-	0,00%	100,00%
22	CÁCERES	488.400,00	0,62%	95,88%	47	ÁVILA	-	0,00%	100,00%
23	CÁDIZ	484.555,00	0,62%	96,49%	48	HUELVA	-	0,00%	100,00%
24	CIUDAD REAL	416.300,00	0,53%	97,02%	49	LUGO	-	0,00%	100,00%
25	GRANADA	343.510,00	0,44%	97,45%	50	MELILLA	-	0,00%	100,00%
					51	SALAMANCA	-	0,00%	100,00%
					52	TERUEL	-	0,00%	100,00%
						ESPAÑA	78.760.592,31	100,00%	

© Alfonso Miguel Márquez García.  mmarquez@ujaen.es  @almimargar

Departamento de Organización de Empresas, Marketing y Sociología. Universidad de Jaén

Grupo de Investigación UJA "Dirección y Organización para la Competitividad" (SEJ 232). SECOT. Delegación de Jaén

Depósito Legal: J 300 – 2023. ISSN: 3020-6499

Disponible en Repositorio Institucional de Producción Científica de la Universidad de Jaén: <https://ruja.ujaen.es/handle/10953/617>

Disponible en <https://ammarquezgarcia.wixsite.com/mmarquez/informe-semanal-sociedades-espana>

INFORME SEMANAL DE EMPREDIMIENTO SOCIETARIO MERCANTIL EN ESPAÑA

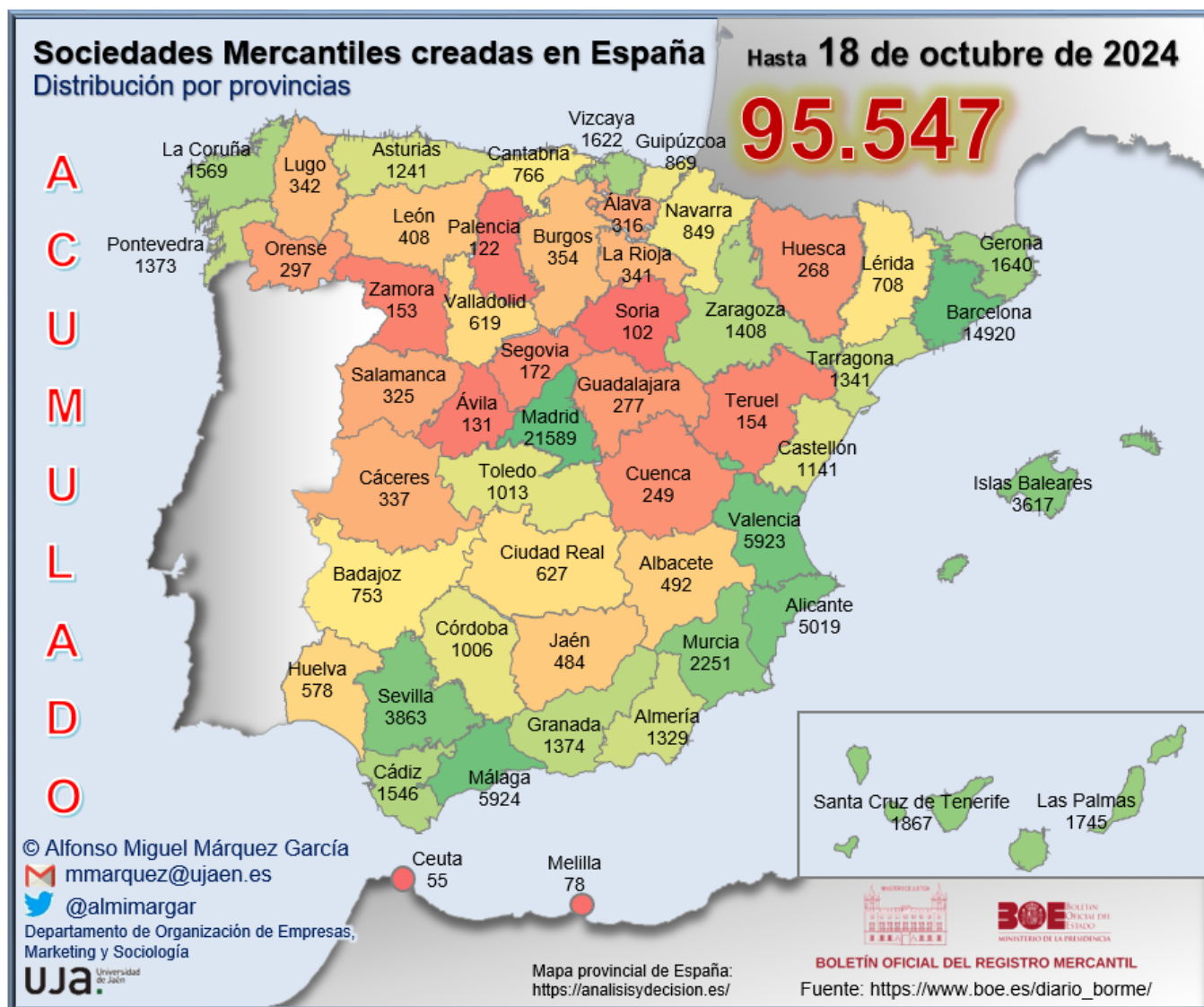
Sábado, 19 de octubre de 2024

Año 2. Número 42

ACUMULADO HASTA EL 18 DE OCTUBRE

ACUMULADO EN 2024

DISTRIBUCIÓN PROVINCIAL DE SOCIEDADES MERCANTILES QUE HAN PUBLICADO SU INSCRIPCIÓN EN EL BORME HASTA EL 18 DE OCTUBRE DE 2024



INFORME SEMANAL DE EMPRESARIATO SOCIETARIO MERCANTIL EN ESPAÑA

Sábado, 19 de octubre de 2024

Año 2. Número 42

ACUMULADO HASTA EL 18 DE OCTUBRE

RANKING PROVINCIAL DE SOCIEDADES MERCANTILES QUE HAN PUBLICADO SU INSCRIPCIÓN EN EL BORNE EN ESPAÑA HASTA EL 18 DE OCTUBRE DE 2024

Rank	Provincia	N	%	% Acum.
1	Madrid	21.589	22,60%	22,60%
2	Barcelona	14.920	15,62%	38,21%
3	Málaga	5.924	6,20%	44,41%
4	Valencia/ València	5.923	6,20%	50,61%
5	Alicante/ Alacant	5.019	5,25%	55,86%
6	Sevilla	3.863	4,04%	59,91%
7	Illes Balears	3.617	3,79%	63,69%
8	Murcia	2.251	2,36%	66,05%
9	Santa Cruz de Tenerife	1.867	1,95%	68,00%
10	Las Palmas	1.745	1,83%	69,83%
11	Girona	1.640	1,72%	71,54%
12	Bizkaia	1.622	1,70%	73,24%
13	A Coruña	1.569	1,64%	74,88%
14	Cádiz	1.546	1,62%	76,50%
15	Zaragoza	1.408	1,47%	77,98%
16	Granada	1.374	1,44%	79,41%
17	Pontevedra	1.373	1,44%	80,85%
18	Tarragona	1.341	1,40%	82,25%
19	Almería	1.329	1,39%	83,64%
20	Asturias	1.241	1,30%	84,94%
21	Castellón/ Castelló	1.141	1,19%	86,14%
22	Toledo	1.013	1,06%	87,20%
23	Córdoba	1.006	1,05%	88,25%
24	Gipuzkoa	869	0,91%	89,16%
25	Navarra	849	0,89%	90,05%

Rank	Provincia	N	%	% Acum.
26	Cantabria	766	0,80%	90,85%
27	Badajoz	753	0,79%	91,64%
28	Lleida	708	0,74%	92,38%
29	Ciudad Real	627	0,66%	93,04%
30	Valladolid	619	0,65%	93,68%
31	Huelva	578	0,60%	94,29%
32	Albacete	492	0,51%	94,80%
33	Jaén	484	0,51%	95,31%
34	León	408	0,43%	95,74%
35	Burgos	354	0,37%	96,11%
36	Lugo	342	0,36%	96,47%
37	La Rioja	341	0,36%	96,82%
38	Cáceres	337	0,35%	97,18%
39	Salamanca	325	0,34%	97,52%
40	Araba/Álava	316	0,33%	97,85%
41	Ourense	297	0,31%	98,16%
42	Guadalajara	277	0,29%	98,45%
43	Huesca	268	0,28%	98,73%
44	Cuenca	249	0,26%	98,99%
45	Segovia	172	0,18%	99,17%
46	Teruel	154	0,16%	99,33%
47	Zamora	153	0,16%	99,49%
48	Ávila	131	0,14%	99,63%
49	Palencia	122	0,13%	99,75%
50	Soria	102	0,11%	99,86%
51	Melilla	78	0,08%	99,94%
52	Ceuta	55	0,06%	100,00%
	España	95.547	100,00%	

© Alfonso Miguel Márquez García. mmarquez@ujaen.es [@almimargar](https://twitter.com/almimargar)

Departamento de Organización de Empresas, Marketing y Sociología. Universidad de Jaén

Grupo de Investigación UJA "Dirección y Organización para la Competitividad" (SEJ 232). SECOT. Delegación de Jaén

Depósito Legal: J 300 – 2023. ISSN: 3020-6499

Disponible en Repositorio Institucional de Producción Científica de la Universidad de Jaén: <https://ruja.ujaen.es/handle/10953/617>

Disponible en <https://ammarquezgarcia.wixsite.com/mmarquez/informe-semanal-sociedades-espana>

INFORME SEMANAL DE EMPRENDIMIENTO SOCIETARIO MERCANTIL EN ESPAÑA

Sábado, 19 de octubre de 2024

Año 2. Número 42

ACUMULADO HASTA EL 18 DE OCTUBRE RANKING POR COMUNIDADES AUTÓNOMAS DE SOCIEDADES MERCANTILES QUE HAN PUBLICADO SU INSCRIPCIÓN EN EL BORME EN ESPAÑA HASTA EL 18 DE OCTUBRE DE 2024

Rank	COMUNIDAD AUTÓNOMA	N	%	% ACUMULADO
1	COMUNIDAD DE MADRID	21.589	22,60%	22,60%
2	CATALUÑA	18.609	19,48%	42,07%
3	ANDALUCÍA	16.104	16,85%	58,93%
4	COMUNITAT VALENCIANA	12.083	12,65%	71,57%
5	ILLES BALEARS	3.617	3,79%	75,36%
6	CANARIAS	3.612	3,78%	79,14%
7	GALICIA	3.581	3,75%	82,89%
8	PAÍS VASCO	2.807	2,94%	85,82%
9	CASTILLA-LA MANCHA	2.658	2,78%	88,61%
10	CASTILLA Y LEÓN	2.386	2,50%	91,10%
11	REGIÓN DE MURCIA	2.251	2,36%	93,46%
12	ARAGÓN	1.830	1,92%	95,37%
13	PRINCIPADO DE ASTURIAS	1.241	1,30%	96,67%
14	EXTREMADURA	1.090	1,14%	97,81%
15	COMUNIDAD FORAL DE NAVARRA	849	0,89%	98,70%
16	CANTABRIA	766	0,80%	99,50%
17	LA RIOJA	341	0,36%	99,86%
18	CIUDAD AUTÓNOMA DE MELILLA	78	0,08%	99,94%
19	CIUDAD AUTÓNOMA DE CEUTA	55	0,06%	100,00%
	ESPAÑA	95.547	100,00%	

© Alfonso Miguel Márquez García.  mmarquez@ujaen.es  @almimargar

Departamento de Organización de Empresas, Marketing y Sociología. Universidad de Jaén

Grupo de Investigación UJA "Dirección y Organización para la Competitividad" (SEJ 232). SECOT. Delegación de Jaén

Depósito Legal: J 300 – 2023. ISSN: 3020-6499

Disponible en Repositorio Institucional de Producción Científica de la Universidad de Jaén: <https://ruja.ujaen.es/handle/10953/617>

Disponible en <https://ammarquezgarcia.wixsite.com/mmarquez/informe-semanal-sociedades-espana>

INFORME SEMANAL DE EMPRENDIMIENTO SOCIETARIO MERCANTIL EN ESPAÑA

Sábado, 19 de octubre de 2024

Año 2. Número 42

ACUMULADO HASTA EL 18 DE OCTUBRE

SOCIEDADES MERCANTILES QUE HAN PUBLICADO SU INSCRIPCIÓN EN EL BORME HASTA EL 18 DE OCTUBRE DE 2024 POR CCAA Y PROVINCIAS

ANDALUCÍA	16.104	16,85%	CATALUÑA	18.609	19,48%
Almería	1.329	1,39%	Barcelona	14.920	15,62%
Cádiz	1.546	1,62%	Girona	1.640	1,72%
Córdoba	1.006	1,05%	Lleida	708	0,74%
Granada	1.374	1,44%	Tarragona	1.341	1,40%
Huelva	578	0,60%	CIUDAD AUTÓNOMA DE CEUTA	55	0,06%
Jaén	484	0,51%	Ceuta	55	0,06%
Málaga	5.924	6,20%	CIUDAD AUTÓNOMA DE MELILLA	78	0,08%
Sevilla	3.863	4,04%	Melilla	78	0,08%
ARAGÓN	1.830	1,92%	COMUNIDAD DE MADRID	21.589	22,60%
Huesca	268	0,28%	Madrid	21.589	22,60%
Teruel	154	0,16%	COMUNIDAD FORAL DE NAVARRA	849	0,89%
Zaragoza	1.408	1,47%	Navarra	849	0,89%
CANARIAS	3.612	3,78%	COMUNITAT VALENCIANA	12.083	12,65%
Las Palmas	1.745	1,83%	Alicante/Alacant	5.019	5,25%
Santa Cruz de Tenerife	1.867	1,95%	Castellón/Castelló	1.141	1,19%
CANTABRIA	766	0,80%	Valencia/València	5.923	6,20%
Cantabria	766	0,80%	EXTREMADURA	1.090	1,14%
CASTILLA Y LEÓN	2.386	2,50%	Badajoz	753	0,79%
Ávila	131	0,14%	Cáceres	337	0,35%
Burgos	354	0,37%	GALICIA	3.581	3,75%
León	408	0,43%	A Coruña	1.569	1,64%
Palencia	122	0,13%	Lugo	342	0,36%
Salamanca	325	0,34%	Ourense	297	0,31%
Segovia	172	0,18%	Pontevedra	1.373	1,44%
Soria	102	0,11%	ILLES BALEARS	3.617	3,79%
Valladolid	619	0,65%	Illes Balears	3.617	3,79%
Zamora	153	0,16%	LA RIOJA	341	0,36%
CASTILLA-LA MANCHA	2.658	2,78%	La Rioja	341	0,36%
Albacete	492	0,51%	PAÍS VASCO	2.807	2,94%
Ciudad Real	627	0,66%	Araba/Álava	316	0,33%
Cuenca	249	0,26%	Bizkaia	1.622	1,70%
Guadalajara	277	0,29%	Gipuzkoa	869	0,91%
Toledo	1.013	1,06%	PRINCIPADO DE ASTURIAS	1.241	1,30%
			Asturias	1.241	1,30%
			REGIÓN DE MURCIA	2.251	2,36%
			Murcia	2.251	2,36%
			ESPAÑA	95.547	100,00%

© Alfonso Miguel Márquez García. mmarquez@ujaen.es [@almimargar](https://twitter.com/almimargar)

Departamento de Organización de Empresas, Marketing y Sociología. Universidad de Jaén

Grupo de Investigación UJA "Dirección y Organización para la Competitividad" (SEJ 232). SECOT. Delegación de Jaén

Depósito Legal: J 300 – 2023. ISSN: 3020-6499

Disponible en Repositorio Institucional de Producción Científica de la Universidad de Jaén: <https://ruja.ujaen.es/handle/10953/617>

Disponible en <https://ammarquezgarcia.wixsite.com/mmarquez/informe-semanal-sociedades-espana>

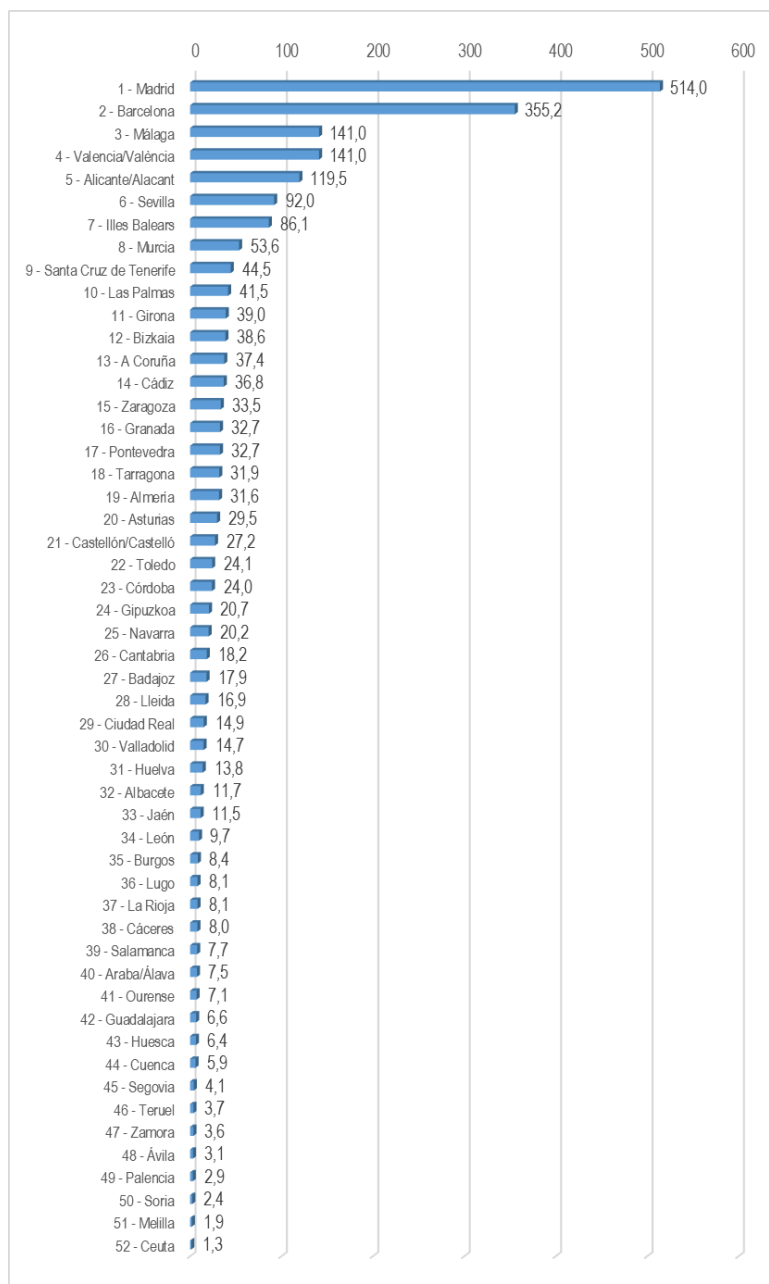
INFORME SEMANAL DE EMPRENDIMIENTO SOCIETARIO MERCANTIL EN ESPAÑA

Sábado, 19 de octubre de 2024

Año 2. Número 42

ACUMULADO HASTA EL 18 DE OCTUBRE

MEDIA SEMANAL PROVINCIAL DE SOCIEDADES MERCANTILES QUE HAN PUBLICADO SU INSCRIPCIÓN EN EL BORME HASTA EL 18 DE OCTUBRE



© Alfonso Miguel Márquez García. mmarquez@ujaen.es [@almimargar](https://twitter.com/almimargar)

Departamento de Organización de Empresas, Marketing y Sociología. Universidad de Jaén

Grupo de Investigación UJA "Dirección y Organización para la Competitividad" (SEJ 232). SECOT. Delegación de Jaén

Depósito Legal: J 300 – 2023. ISSN: 3020-6499

Disponible en Repositorio Institucional de Producción Científica de la Universidad de Jaén: <https://ruja.ujaen.es/handle/10953/617>

Disponible en <https://ammarquezgarcia.wixsite.com/mmarquez/informe-semanal-sociedades-espana>

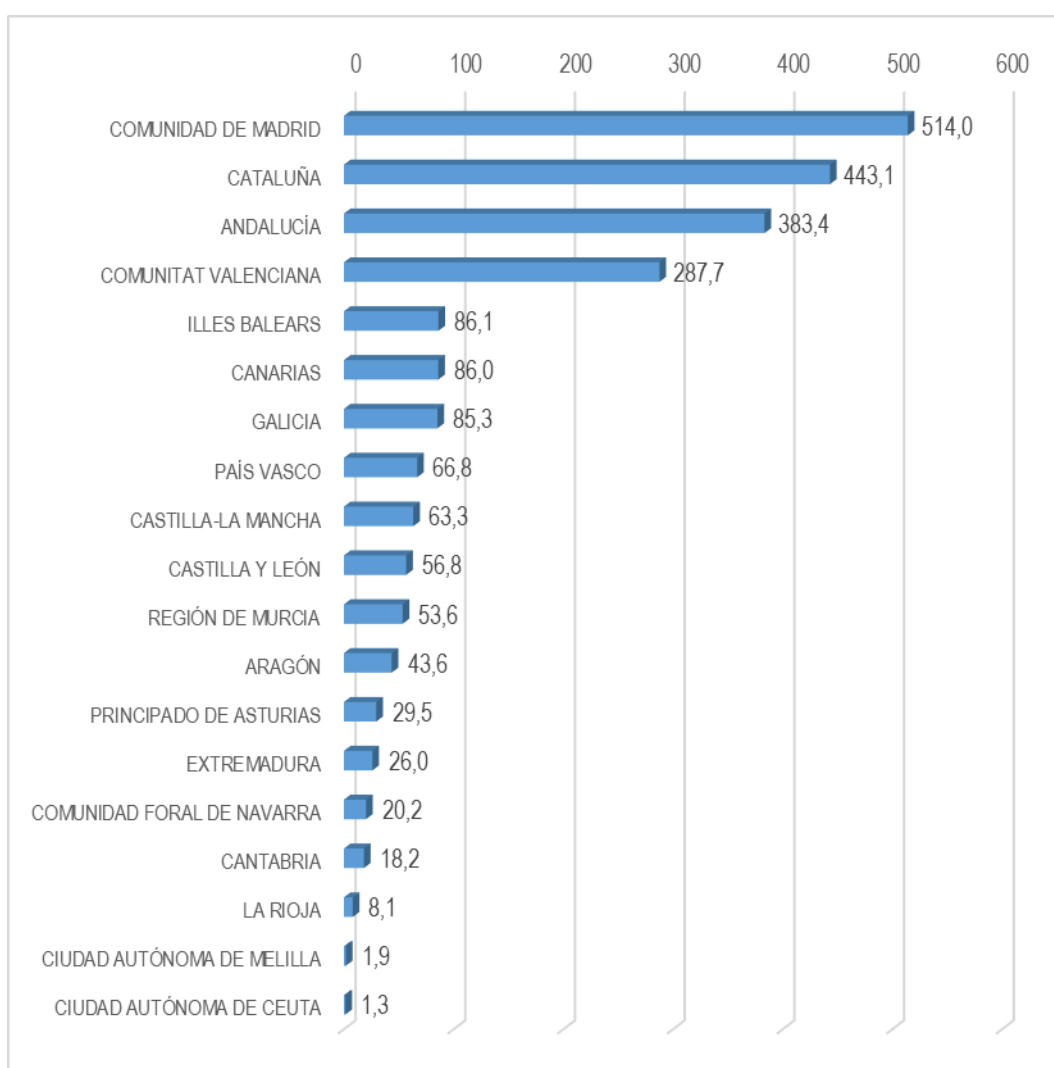
INFORME SEMANAL DE EMPRENDIMIENTO SOCIETARIO MERCANTIL EN ESPAÑA

Sábado, 19 de octubre de 2024

Año 2. Número 42

ACUMULADO HASTA EL 18 DE OCTUBRE

MEDIA SEMANAL POR CCAA DE SOCIEDADES MERCANTILES QUE HAN PUBLICADO SU INSCRIPCIÓN EN EL BORME HASTA EL 18 DE OCTUBRE



© Alfonso Miguel Márquez García.  mmarquez@ujaen.es  @almimargar

Departamento de Organización de Empresas, Marketing y Sociología. Universidad de Jaén

Grupo de Investigación UJA "Dirección y Organización para la Competitividad" (SEJ 232). SECOT. Delegación de Jaén

Depósito Legal: J 300 – 2023. ISSN: 3020-6499

Disponible en Repositorio Institucional de Producción Científica de la Universidad de Jaén: <https://ruja.ujaen.es/handle/10953/617>

Disponible en <https://ammarquezgarcia.wixsite.com/mmarquez/informe-semanal-sociedades-espana>

INFORME SEMANAL DE EMPRENDIMIENTO SOCIETARIO MERCANTIL EN ESPAÑA

Sábado, 19 de octubre de 2024

Año 2. Número 42

ACUMULADO HASTA EL 18 DE OCTUBRE

CAPITAL SOCIAL SUSCRITO POR LAS SOCIEDADES MERCANTILES
QUE HAN PUBLICADO SU INSCRIPCIÓN EN EL BORME EN ESPAÑA
HASTA EL 18 DE OCTUBRE DE 2024 POR CCAA

RANK	CCAA	CAPITAL SOCIAL	%	% ACUM.
1	COMUNIDAD DE MADRID	1.163.318.395,16	24,42%	24,42%
2	CATALUÑA	882.027.629,96	18,52%	42,94%
3	ANDALUCÍA	792.372.814,30	16,64%	59,58%
4	COMUNITAT VALENCIANA	585.000.522,03	12,28%	71,86%
5	ARAGÓN	266.377.616,41	5,59%	77,45%
6	GALICIA	212.631.565,41	4,46%	81,91%
7	PAÍS VASCO	156.366.260,52	3,28%	85,20%
8	REGIÓN DE MURCIA	147.022.867,39	3,09%	88,28%
9	CASTILLA Y LEÓN	127.844.597,64	2,68%	90,97%
10	ILLES BALEARS	108.906.501,41	2,29%	93,25%
11	CANARIAS	81.458.184,81	1,71%	94,96%
12	CASTILLA-LA MANCHA	77.626.517,96	1,63%	96,59%
13	PRINCIPADO DE ASTURIAS	41.554.282,99	0,87%	97,47%
14	COMUNIDAD FORAL DE NAVARRA	36.401.581,11	0,76%	98,23%
15	EXTREMADURA	35.666.604,54	0,75%	98,98%
16	LA RIOJA	28.792.835,00	0,60%	99,58%
17	CANTABRIA	17.068.550,39	0,36%	99,94%
18	CIUDAD AUTÓNOMA DE MELILLA	1.927.164,00	0,04%	99,98%
19	CIUDAD AUTÓNOMA DE CEUTA	837.560,00	0,02%	100,00%
	ESPAÑA	4.763.202.051,03	100,00%	

© Alfonso Miguel Márquez García. mmarquez@ujaen.es [@almimargar](https://twitter.com/almimargar)

Departamento de Organización de Empresas, Marketing y Sociología. Universidad de Jaén

Grupo de Investigación UJA "Dirección y Organización para la Competitividad" (SEJ 232). SECOT. Delegación de Jaén

Depósito Legal: J 300 – 2023. ISSN: 3020-6499

Disponible en Repositorio Institucional de Producción Científica de la Universidad de Jaén: <https://ruja.ujaen.es/handle/10953/617>

Disponible en <https://ammarquezgarcia.wixsite.com/mmarquez/informe-semanal-sociedades-espana>

INFORME SEMANAL DE EMPRESARIATO SOCIETARIO MERCANTIL EN ESPAÑA

Sábado, 19 de octubre de 2024

Año 2. Número 42

ACUMULADO HASTA EL 18 DE OCTUBRE

CAPITAL SOCIAL SUSCRITO POR LAS SOCIEDADES MERCANTILES QUE HAN PUBLICADO SU INSCRIPCIÓN EN EL BORSE EN ESPAÑA HASTA EL 18 DE OCTUBRE DE 2024 POR PROVINCIAS

RANK	PROVINCIA	CAPITAL SOCIAL	%	% ACUM	RANK	PROVINCIA	CAPITAL SOCIAL	%	% ACUM
1	MADRID	1.163.318.395,16	24,42%	24,42%	26	CASTELLON/ CASTELLÓ	36.380.215,00	0,76%	91,73%
2	BARCELONA	683.637.578,24	14,35%	38,78%	27	VALLADOLID	34.332.516,00	0,72%	92,45%
3	SEVILLA	316.601.300,94	6,65%	45,42%	28	TOLEDO	32.339.213,18	0,68%	93,13%
4	VALENCIA/ VALÈNCIA	283.222.774,22	5,95%	51,37%	29	TERUEL	31.795.937,27	0,67%	93,80%
5	ALICANTE/ ALACANT	265.397.532,81	5,57%	56,94%	30	ZAMORA	30.576.100,00	0,64%	94,44%
6	MÁLAGA	218.442.759,33	4,59%	61,53%	31	LA RIOJA	28.792.835,00	0,60%	95,05%
7	ZARAGOZA	160.350.832,84	3,37%	64,89%	32	BADAJOS	25.183.108,04	0,53%	95,58%
8	MURCIA	147.022.867,39	3,09%	67,98%	33	OURENSE	23.660.447,00	0,50%	96,07%
9	ILLES BALEARS	108.906.501,41	2,29%	70,27%	34	BURGOS	21.372.903,64	0,45%	96,52%
10	CÓRDOBA	91.424.440,00	1,92%	72,19%	35	ALBACETE	19.730.874,00	0,41%	96,93%
11	A CORUÑA	90.281.835,44	1,90%	74,08%	36	CIUDAD REAL	17.632.960,80	0,37%	97,31%
12	PONTEVEDRA	87.559.926,00	1,84%	75,92%	37	CANTABRIA	17.068.550,39	0,36%	97,66%
13	GIRONA	85.368.805,47	1,79%	77,71%	38	JAÉN	17.057.304,00	0,36%	98,02%
14	BIZKAIA	78.318.396,00	1,64%	79,36%	39	ARABA/ÁLAVA	14.087.355,80	0,30%	98,32%
15	HUESCA	74.230.846,30	1,56%	80,91%	40	LEÓN	13.890.552,33	0,29%	98,61%
16	LLEIDA	65.055.064,00	1,37%	82,28%	41	LUGO	11.129.356,97	0,23%	98,84%
17	GIPUZKOA	63.960.508,72	1,34%	83,62%	42	SORIA	10.675.446,00	0,22%	99,07%
18	CÁDIZ	52.977.718,36	1,11%	84,73%	43	CÁCERES	10.483.496,50	0,22%	99,29%
19	GRANADA	50.814.880,96	1,07%	85,80%	44	SALAMANCA	7.118.982,00	0,15%	99,44%
20	TARRAGONA	47.966.182,25	1,01%	86,81%	45	HUELVA	6.284.980,30	0,13%	99,57%
21	LAS PALMAS	41.673.097,94	0,87%	87,68%	46	CUENCA	4.869.052,98	0,10%	99,67%
22	ASTURIAS	41.554.282,99	0,87%	88,56%	47	SEGOVIA	4.471.661,83	0,09%	99,76%
23	SANTA CRUZ DE TENERIFE	39.785.086,87	0,84%	89,39%	48	GUADALAJARA	3.054.417,00	0,06%	99,83%
24	ALMERÍA	38.769.430,41	0,81%	90,20%	49	ÁVILA	2.707.796,84	0,06%	99,89%
25	NAVARRA	36.401.581,11	0,76%	90,97%	50	PALENCIA	2.698.639,00	0,06%	99,94%
					51	MELILLA	1.927.164,00	0,04%	99,98%
					52	CEUTA	837.560,00	0,02%	100,00%
						ESPAÑA	4.763.202.051,03	100,00%	

© Alfonso Miguel Márquez García. mmarquez@ujaen.es [@almimargar](https://twitter.com/almimargar)

Departamento de Organización de Empresas, Marketing y Sociología. Universidad de Jaén

Grupo de Investigación UJA "Dirección y Organización para la Competitividad" (SEJ 232). SECOT. Delegación de Jaén

Depósito Legal: J 300 – 2023. ISSN: 3020-6499

Disponible en Repositorio Institucional de Producción Científica de la Universidad de Jaén: <https://ruja.ujaen.es/handle/10953/617>

Disponible en <https://ammarquezgarcia.wixsite.com/mmarquez/informe-semanal-sociedades-espana>

INFORME SEMANAL DE EMPRENDIMIENTO SOCIETARIO MERCANTIL EN ESPAÑA

Sábado, 19 de octubre de 2024

Año 2. Número 42

El Informe Semanal de Emprendimiento Societario Mercantil en España surge de la actividad investigadora del Prof. Dr. Alfonso Miguel Márquez García, miembro del Grupo de Investigación UJA “Dirección y Organización para la Competitividad” (SEJ 232) de la Universidad de Jaén, secretario del Observatorio del Ecosistema Emprendedor de Andalucía (OEEA) y socio de la Delegación de SECOT en Jaén con la intención de *promover el emprendimiento a través de la difusión semanal de los datos de creación de sociedades mercantiles* publicados en el Boletín Oficial del Registro Mercantil (BORME).

El Informe Semanal de Emprendimiento Societario Mercantil en España *presenta de forma gráfica y sencilla los datos semanales y acumulados de creación de sociedades mercantiles* publicados en el BORME hasta la fecha, *desagregados a nivel autonómico y provincial.*

El Informe Semanal de Emprendimiento Societario Mercantil en España pretende ser una *herramienta útil para la difusión de la actividad emprendedora societaria en España, en cada Comunidad Autónoma y en cada provincia.*

La publicación semanal en un formato fácil de interpretar de la creación de sociedades mercantiles desarrollada en España y desagregada a nivel autonómico y provincial, ofrece a los medios de comunicación y a los responsables de las actividades de promoción del emprendimiento una oportunidad de *conocer en tiempo real la actividad emprendedora societaria en España, en su Comunidad Autónoma y en su provincia, y su evolución, comparada también con el resto de territorios.*

Los datos aquí ofrecidos no tienen carácter oficial, aunque proceden de una fuente oficial, el Boletín Oficial del Registro Mercantil (https://www.boe.es/diario_borme/). El Registro Mercantil publica datos mensuales de acuerdo a la fecha de inscripción de las empresas. La fecha de publicación en el BORME es siempre posterior, por lo que pueden existir discrepancias dado que en este trabajo se analiza la información publicada diariamente, agregada de forma semanal.

Se permite la utilización de los datos, tablas y gráficos citando la procedencia de los mismos. Puede citarlo así:

Márquez-García, Alfonso Miguel (2024). *Informe Semanal de Emprendimiento Societario Mercantil en España*, 2(42), 14-18 octubre: 1-16. ISSN: 3020-6499.

© Alfonso Miguel Márquez García.  mmarquez@ujaen.es  [@almimargar](https://twitter.com/almimargar)

Departamento de Organización de Empresas, Marketing y Sociología. Universidad de Jaén

Grupo de Investigación UJA “Dirección y Organización para la Competitividad” (SEJ 232). SECOT. Delegación de Jaén

Depósito Legal: J 300 – 2023. ISSN: 3020-6499

Disponible en Repositorio Institucional de Producción Científica de la Universidad de Jaén: <https://ruja.ujaen.es/handle/10953/617>

Disponible en <https://ammarquezgarcia.wixsite.com/mmarquez/informe-semanal-sociedades-espana>