

# Informe Semanal de Emprendimiento Societario Mercantil en España



Año 2

Nº 4

22 al 26 de enero de 2024

# INFORME SEMANAL DE EMPRENDIMIENTO SOCIETARIO MERCANTIL EN ESPAÑA

Sábado, 27 de enero de 2024

Año 2. Número 4

## SEMANA DEL 22 AL 26 DE ENERO DE 2024

### RESUMEN NACIONAL DE SOCIEDADES MERCANTILES QUE HAN PUBLICADO SU INSCRIPCIÓN EN EL BORME EN ESPAÑA



## SEMANTAL



**2.751** Sociedades Mercantiles publicadas esta semana en España

### MAYOR NÚMERO DE INSCRIPCIONES ESTA SEMANA

PROVINCIAS		
	MADRID	643
	BARCELONA	435
	MÁLAGA	207

COMUNIDADES AUTÓNOMAS		
	COMUNIDAD DE MADRID	643
	CATALUÑA	528
	ANDALUCÍA	427

## ACUMULADO EN 2024

Sociedades Mercantiles publicadas en el BORME en España  
en 2023 hasta hoy

**8.788**

### MAYOR NÚMERO DE INSCRIPCIONES EN 2024 HASTA HOY

PROVINCIAS		
	MADRID	1.688
	BARCELONA	1.393
	MÁLAGA	611

COMUNIDADES AUTÓNOMAS		
	CATALUÑA	1.753
	COMUNIDAD DE MADRID	1.688
	ANDALUCÍA	1.463

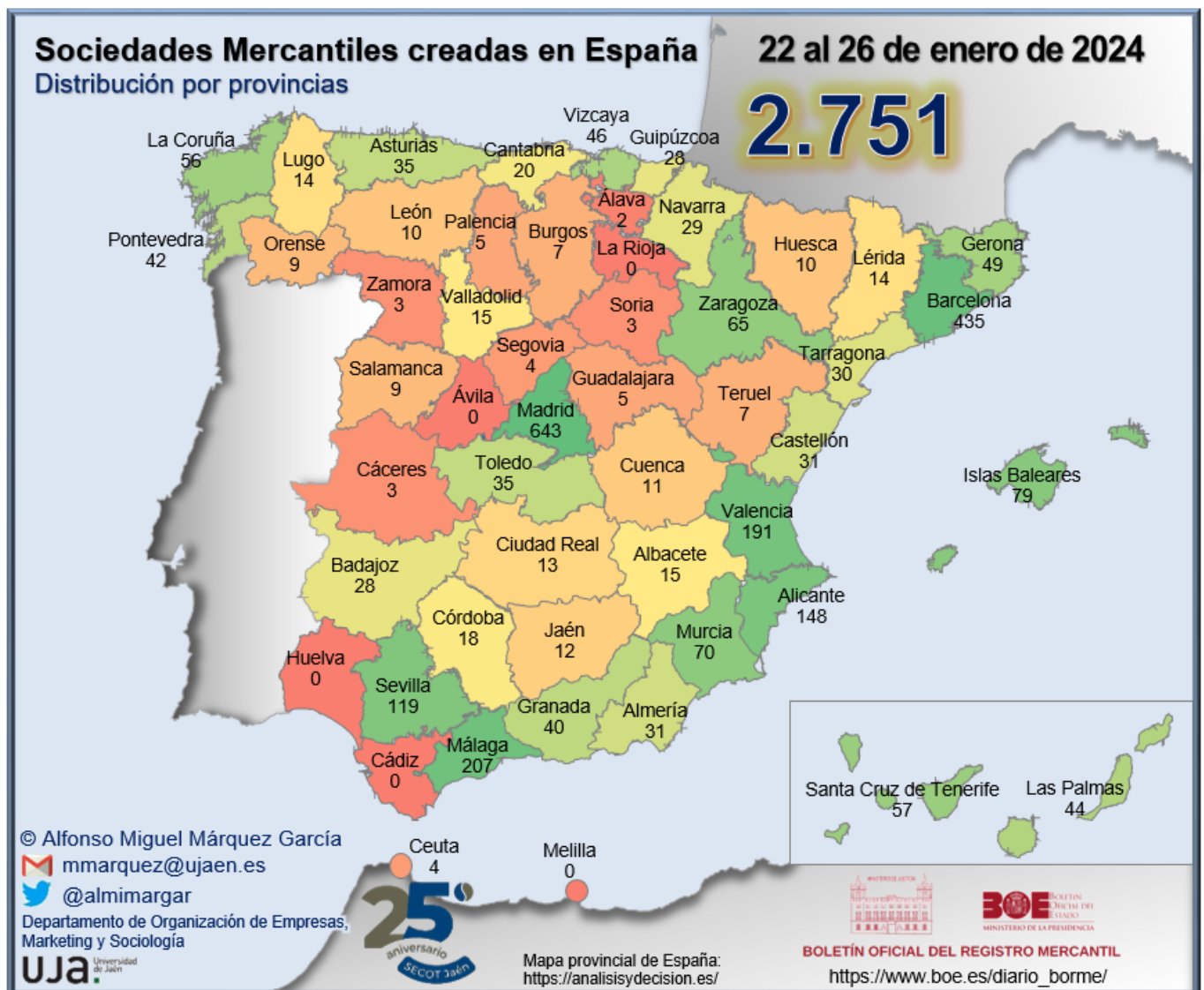
# INFORME SEMANAL DE EMPRENDIMIENTO SOCIETARIO MERCANTIL EN ESPAÑA

Sábado, 27 de enero de 2024

Año 2. Número 4

## SEMANA DEL 22 AL 26 DE ENERO DE 2024

### DISTRIBUCIÓN PROVINCIAL DE SOCIEDADES MERCANTILES QUE HAN PUBLICADO SU INSCRIPCIÓN EN EL BORME ESTA SEMANA



# INFORME SEMANAL DE EMPRENDIMIENTO SOCIETARIO MERCANTIL EN ESPAÑA

Sábado, 27 de enero de 2024

Año 2. Número 4

## SEMANA DEL 22 AL 26 DE ENERO DE 2024

### RANKING PROVINCIAL DE SOCIEDADES MERCANTILES QUE HAN PUBLICADO SU INSCRIPCIÓN EN EL BORME EN ESPAÑA ESTA SEMANA

Rank	Provincia	N	%	% Acum.
1	Madrid	643	23,37%	23,37%
2	Barcelona	435	15,81%	39,19%
3	Málaga	207	7,52%	46,71%
4	Valencia/ València	191	6,94%	53,65%
5	Alicante/ Alacant	148	5,38%	59,03%
6	Sevilla	119	4,33%	63,36%
7	Illes Balears	79	2,87%	66,23%
8	Murcia	70	2,54%	68,77%
9	Zaragoza	65	2,36%	71,14%
10	Santa Cruz de Tenerife	57	2,07%	73,21%
11	A Coruña	56	2,04%	75,25%
12	Girona	49	1,78%	77,03%
13	Bizkaia	46	1,67%	78,70%
14	Las Palmas	44	1,60%	80,30%
15	Pontevedra	42	1,53%	81,82%
16	Granada	40	1,45%	83,28%
17	Asturias	35	1,27%	84,55%
18	Toledo	35	1,27%	85,82%
19	Almería	31	1,13%	86,95%
20	Castellón/ Castelló	31	1,13%	88,08%
21	Tarragona	30	1,09%	89,17%
22	Navarra	29	1,05%	90,22%
23	Badajoz	28	1,02%	91,24%
24	Gipuzkoa	28	1,02%	92,26%
25	Cantabria	20	0,73%	92,98%

Rank	Provincia	N	%	% Acum.
26	Córdoba	18	0,65%	93,64%
27	Albacete	15	0,55%	94,18%
28	Valladolid	15	0,55%	94,73%
29	Lleida	14	0,51%	95,24%
30	Lugo	14	0,51%	95,75%
31	Ciudad Real	13	0,47%	96,22%
32	Jaén	12	0,44%	96,66%
33	Cuenca	11	0,40%	97,06%
34	Huesca	10	0,36%	97,42%
35	León	10	0,36%	97,78%
36	Ourense	9	0,33%	98,11%
37	Salamanca	9	0,33%	98,44%
38	Burgos	7	0,25%	98,69%
39	Teruel	7	0,25%	98,95%
40	Guadalajara	5	0,18%	99,13%
41	Palencia	5	0,18%	99,31%
42	Ceuta	4	0,15%	99,45%
43	Segovia	4	0,15%	99,60%
44	Cáceres	3	0,11%	99,71%
45	Soria	3	0,11%	99,82%
46	Zamora	3	0,11%	99,93%
47	Araba/Álava	2	0,07%	100,00%
48	Ávila	-	0,00%	100,00%
49	Cádiz	-	0,00%	100,00%
50	Huelva	-	0,00%	100,00%
51	La Rioja	-	0,00%	100,00%
52	Melilla	-	0,00%	100,00%
	<b>España</b>	<b>2.751</b>	<b>100,00%</b>	

© Alfonso Miguel Márquez García. [mmarquez@ujaen.es](mailto:mmarquez@ujaen.es) [@almimargar](https://twitter.com/almimargar)

Departamento de Organización de Empresas, Marketing y Sociología. Universidad de Jaén

Grupo de Investigación UJA "Dirección y Organización para la Competitividad" (SEJ 232)

SECOT. Delegación de Jaén

Depósito Legal: J 300 - 2023

# INFORME SEMANAL DE EMPRENDIMIENTO SOCIETARIO MERCANTIL EN ESPAÑA

Sábado, 27 de enero de 2024

Año 2. Número 4

## SEMANA DEL 22 AL 26 DE ENERO DE 2024

### RANKING POR COMUNIDADES AUTÓNOMAS DE SOCIEDADES MERCANTILES QUE HAN PUBLICADO SU INSCRIPCIÓN EN EL BORME EN ESPAÑA ESTA SEMANA

Rank	COMUNIDAD AUTÓNOMA	N	%	% ACUMULADO
1	COMUNIDAD DE MADRID	643	23,37%	23,37%
2	CATALUÑA	528	19,19%	42,57%
3	ANDALUCÍA	427	15,52%	58,09%
4	COMUNITAT VALENCIANA	370	13,45%	71,54%
5	GALICIA	121	4,40%	75,94%
6	CANARIAS	101	3,67%	79,61%
7	ARAGÓN	82	2,98%	82,59%
8	CASTILLA-LA MANCHA	79	2,87%	85,46%
9	ILLES BALEARS	79	2,87%	88,33%
10	PAÍS VASCO	76	2,76%	91,09%
11	REGIÓN DE MURCIA	70	2,54%	93,64%
12	CASTILLA Y LEÓN	56	2,04%	95,67%
13	PRINCIPADO DE ASTURIAS	35	1,27%	96,95%
14	EXTREMADURA	31	1,13%	98,07%
15	COMUNIDAD FORAL DE NAVARRA	29	1,05%	99,13%
16	CANTABRIA	20	0,73%	99,85%
17	CIUDAD AUTÓNOMA DE CEUTA	4	0,15%	100,00%
18	CIUDAD AUTÓNOMA DE MELILLA	0	0,00%	100,00%
19	LA RIOJA	0	0,00%	100,00%
	<b>ESPAÑA</b>	<b>2.751</b>	<b>100,00%</b>	

# INFORME SEMANAL DE EMPRENDIMIENTO SOCIETARIO MERCANTIL EN ESPAÑA

Sábado, 27 de enero de 2024

Año 2. Número 4

## SEMANA DEL 22 AL 26 DE ENERO DE 2024

### SOCIEDADES MERCANTILES QUE HAN PUBLICADO SU INSCRIPCIÓN EN EL BORNE EN ESPAÑA ESTA SEMANA POR CCAA Y PROVINCIAS

ANDALUCÍA	<b>427</b>	<b>15,52%</b>	CATALUÑA	<b>528</b>	<b>19,19%</b>
Almería	31	1,13%	Barcelona	435	15,81%
Cádiz	0	0,00%	Girona	49	1,78%
Córdoba	18	0,65%	Lleida	14	0,51%
Granada	40	1,45%	Tarragona	30	1,09%
Huelva	0	0,00%	CIUDAD AUTÓNOMA DE CEUTA	<b>4</b>	<b>0,15%</b>
Jaén	12	0,44%	Ceuta	4	0,15%
Málaga	207	7,52%	CIUDAD AUTÓNOMA DE MELILLA	<b>0</b>	<b>0,00%</b>
Sevilla	119	4,33%	Melilla	0	0,00%
ARAGÓN	<b>82</b>	<b>2,98%</b>	COMUNIDAD DE MADRID	<b>643</b>	<b>23,37%</b>
Huesca	10	0,36%	Madrid	643	23,37%
Teruel	7	0,25%	COMUNIDAD FORAL DE NAVARRA	<b>29</b>	<b>1,05%</b>
Zaragoza	65	2,36%	Navarra	29	1,05%
CANARIAS	<b>101</b>	<b>3,67%</b>	COMUNITAT VALENCIANA	<b>370</b>	<b>13,45%</b>
Las Palmas	44	1,60%	Alicante/Alacant	148	5,38%
Santa Cruz de Tenerife	57	2,07%	Castellón/Castelló	31	1,13%
CANTABRIA	<b>20</b>	<b>0,73%</b>	Valencia/València	191	6,94%
Cantabria	20	0,73%	EXTREMADURA	<b>31</b>	<b>1,13%</b>
CASTILLA Y LEÓN	<b>56</b>	<b>2,04%</b>	Badajoz	28	1,02%
Ávila	0	0,00%	Cáceres	3	0,11%
Burgos	7	0,25%	GALICIA	<b>121</b>	<b>4,40%</b>
León	10	0,36%	A Coruña	56	2,04%
Palencia	5	0,18%	Lugo	14	0,51%
Salamanca	9	0,33%	Ourense	9	0,33%
Segovia	4	0,15%	Pontevedra	42	1,53%
Soria	3	0,11%	ILLES BALEARS	<b>79</b>	<b>2,87%</b>
Valladolid	15	0,55%	Illes Balears	79	2,87%
Zamora	3	0,11%	LA RIOJA	<b>0</b>	<b>0,00%</b>
CASTILLA-LA MANCHA	<b>79</b>	<b>2,87%</b>	La Rioja	0	0,00%
Albacete	15	0,55%	PAÍS VASCO	<b>76</b>	<b>2,76%</b>
Ciudad Real	13	0,47%	Araba/Álava	2	0,07%
Cuenca	11	0,40%	Bizkaia	46	1,67%
Guadalajara	5	0,18%	Gipuzkoa	28	1,02%
Toledo	35	1,27%	PRINCIPADO DE ASTURIAS	<b>35</b>	<b>1,27%</b>
			Asturias	35	1,27%
			REGIÓN DE MURCIA	<b>70</b>	<b>2,54%</b>
			Murcia	70	2,54%
			ESPAÑA	<b>2.751</b>	<b>100,00%</b>

© Alfonso Miguel Márquez García. [mmarquez@ujaen.es](mailto:mmarquez@ujaen.es) [@almimargar](https://twitter.com/almimargar)

Departamento de Organización de Empresas, Marketing y Sociología. Universidad de Jaén

Grupo de Investigación UJA "Dirección y Organización para la Competitividad" (SEJ 232)

SECOT. Delegación de Jaén

Depósito Legal: J 300 - 2023

# INFORME SEMANAL DE EMPRENDIMIENTO SOCIETARIO MERCANTIL EN ESPAÑA

Sábado, 27 de enero de 2024

Año 2. Número 4

## SEMANA DEL 22 AL 26 DE ENERO DE 2024

### CAPITAL SOCIAL SUSCRITO POR LAS SOCIEDADES MERCANTILES QUE HAN PUBLICADO SU INSCRIPCIÓN EN EL BORNE EN ESPAÑA ESTA SEMANA POR CCAA

RANK	CCAA	CAPITAL SOCIAL	%	% ACUM.
1	COMUNIDAD DE MADRID	138.234.640,02	56,83%	56,83%
2	CATALUÑA	36.372.557,20	14,95%	71,78%
3	ANDALUCÍA	23.189.461,60	9,53%	81,31%
4	COMUNITAT VALENCIANA	11.663.213,00	4,79%	86,11%
5	PAÍS VASCO	11.310.274,30	4,65%	90,76%
6	PRINCIPADO DE ASTURIAS	5.102.673,00	2,10%	92,85%
7	GALICIA	4.367.266,06	1,80%	94,65%
8	CASTILLA-LA MANCHA	2.869.237,00	1,18%	95,83%
9	REGIÓN DE MURCIA	2.755.814,00	1,13%	96,96%
10	ARAGÓN	2.246.569,40	0,92%	97,89%
11	ILLES BALEARS	1.076.209,00	0,44%	98,33%
12	CANARIAS	966.007,00	0,40%	98,73%
13	CASTILLA Y LEÓN	922.964,00	0,38%	99,11%
14	EXTREMADURA	861.523,00	0,35%	99,46%
15	COMUNIDAD FORAL DE NAVARRA	743.536,00	0,31%	99,76%
16	CANTABRIA	362.803,00	0,15%	99,91%
17	CIUDAD AUTÓNOMA DE CEUTA	209.004,00	0,09%	100,00%
18	CIUDAD AUTÓNOMA DE MELILLA	-	0,00%	100,00%
19	LA RIOJA	-	0,00%	100,00%
	<b>ESPAÑA</b>	<b>243.253.751,58</b>	<b>100,00%</b>	

© Alfonso Miguel Márquez García. [mmarquez@ujaen.es](mailto:mmarquez@ujaen.es) [@almimargar](https://twitter.com/almimargar)

Departamento de Organización de Empresas, Marketing y Sociología. Universidad de Jaén

Grupo de Investigación UJA "Dirección y Organización para la Competitividad" (SEJ 232)

SECOT. Delegación de Jaén

Depósito Legal: J 300 - 2023

# INFORME SEMANAL DE EMPRENDIMIENTO SOCIETARIO MERCANTIL EN ESPAÑA

Sábado, 27 de enero de 2024

Año 2. Número 4

## SEMANA DEL 22 AL 26 DE ENERO DE 2024

### CAPITAL SOCIAL SUSCRITO POR LAS SOCIEDADES MERCANTILES QUE HAN PUBLICADO SU INSCRIPCIÓN EN EL BORME EN ESPAÑA ESTA SEMANA POR PROVINCIAS

RANº	PROVINCIA	CAPITAL SOCIAL	%	% ACUM.	RANº	PROVINCIA	CAPITAL SOCIAL	%	% ACUM.
1	MADRID	138.234.640,02	56,83%	56,83%	26	PONTEVEDRA	352.931,00	0,15%	98,86%
2	BARCELONA	34.361.360,00	14,13%	70,95%	27	ARABA/ ÁLAVA	324.330,00	0,13%	99,00%
3	MÁLAGA	11.757.059,00	4,83%	75,79%	28	GRANADA	290.183,00	0,12%	99,12%
4	GIPUZKOA	8.618.649,30	3,54%	79,33%	29	LAS PALMAS	269.403,00	0,11%	99,23%
5	SEVILLA	6.597.669,60	2,71%	82,04%	30	LLEIDA	237.652,00	0,10%	99,32%
6	ALICANTE/ ALACANT	5.668.942,00	2,33%	84,37%	31	TERUEL	233.925,00	0,10%	99,42%
7	ASTURIAS	5.102.673,00	2,10%	86,47%	32	ALBACETE	228.092,00	0,09%	99,51%
8	VALENCIA/ VALÈNCIA	4.918.161,00	2,02%	88,49%	33	CEUTA	209.004,00	0,09%	99,60%
9	A CORUÑA	3.878.230,00	1,59%	90,09%	34	VALLADOLID	179.171,00	0,07%	99,67%
10	ALMERÍA	3.112.220,00	1,28%	91,37%	35	CUENCA	153.565,00	0,06%	99,74%
11	MURCIA	2.755.814,00	1,13%	92,50%	36	LUGO	105.005,06	0,04%	99,78%
12	TOLEDO	2.437.869,00	1,00%	93,50%	37	HUESCA	101.300,00	0,04%	99,82%
13	BIZKAIA	2.367.295,00	0,97%	94,47%	38	SORIA	96.000,00	0,04%	99,86%
14	ZARAGOZA	1.911.344,40	0,79%	95,26%	39	SALAMANCA	88.713,00	0,04%	99,90%
15	GIRONA	1.081.460,00	0,44%	95,70%	40	CÁCERES	66.100,00	0,03%	99,93%
16	ILLES BALEARS	1.076.209,00	0,44%	96,15%	41	LEÓN	51.484,00	0,02%	99,95%
17	CASTELLÓN/ CASTELLÓ	1.076.110,00	0,44%	96,59%	42	CIUDAD REAL	37.708,00	0,02%	99,96%
18	JAÉN	1.034.150,00	0,43%	97,01%	43	OURENSE	31.100,00	0,01%	99,97%
19	BADAJOS	795.423,00	0,33%	97,34%	44	BURGOS	21.210,00	0,01%	99,98%
20	NAVARRA	743.536,00	0,31%	97,65%	45	SEGOVIA	18.731,00	0,01%	99,99%
21	SANTA CRUZ DE TENERIFE	696.604,00	0,29%	97,93%	46	GUADALAJARA	12.003,00	0,00%	100,00%
22	TARRAGONA	692.085,20	0,28%	98,22%	47	ZAMORA	9.650,00	0,00%	100,00%
23	PALENCIA	458.005,00	0,19%	98,41%	48	ÁVILA	-	0,00%	100,00%
24	CÓRDOBA	398.180,00	0,16%	98,57%	49	CÁDIZ	-	0,00%	100,00%
25	CANTABRIA	362.803,00	0,15%	98,72%	50	HUELVA	-	0,00%	100,00%
					51	LA RIOJA	-	0,00%	100,00%
					52	MELILLA	-	0,00%	100,00%
						<b>ESPAÑA</b>	<b>243.253.751,58</b>	<b>100,00%</b>	

© Alfonso Miguel Márquez García. [mmarquez@ujaen.es](mailto:mmarquez@ujaen.es) [@almimargar](https://twitter.com/almimargar)

Departamento de Organización de Empresas, Marketing y Sociología. Universidad de Jaén

Grupo de Investigación UJA "Dirección y Organización para la Competitividad" (SEJ 232)

SECOT. Delegación de Jaén

Depósito Legal: J 300 - 2023



# INFORME SEMANAL DE EMPREDIMIENTO SOCIETARIO MERCANTIL EN ESPAÑA

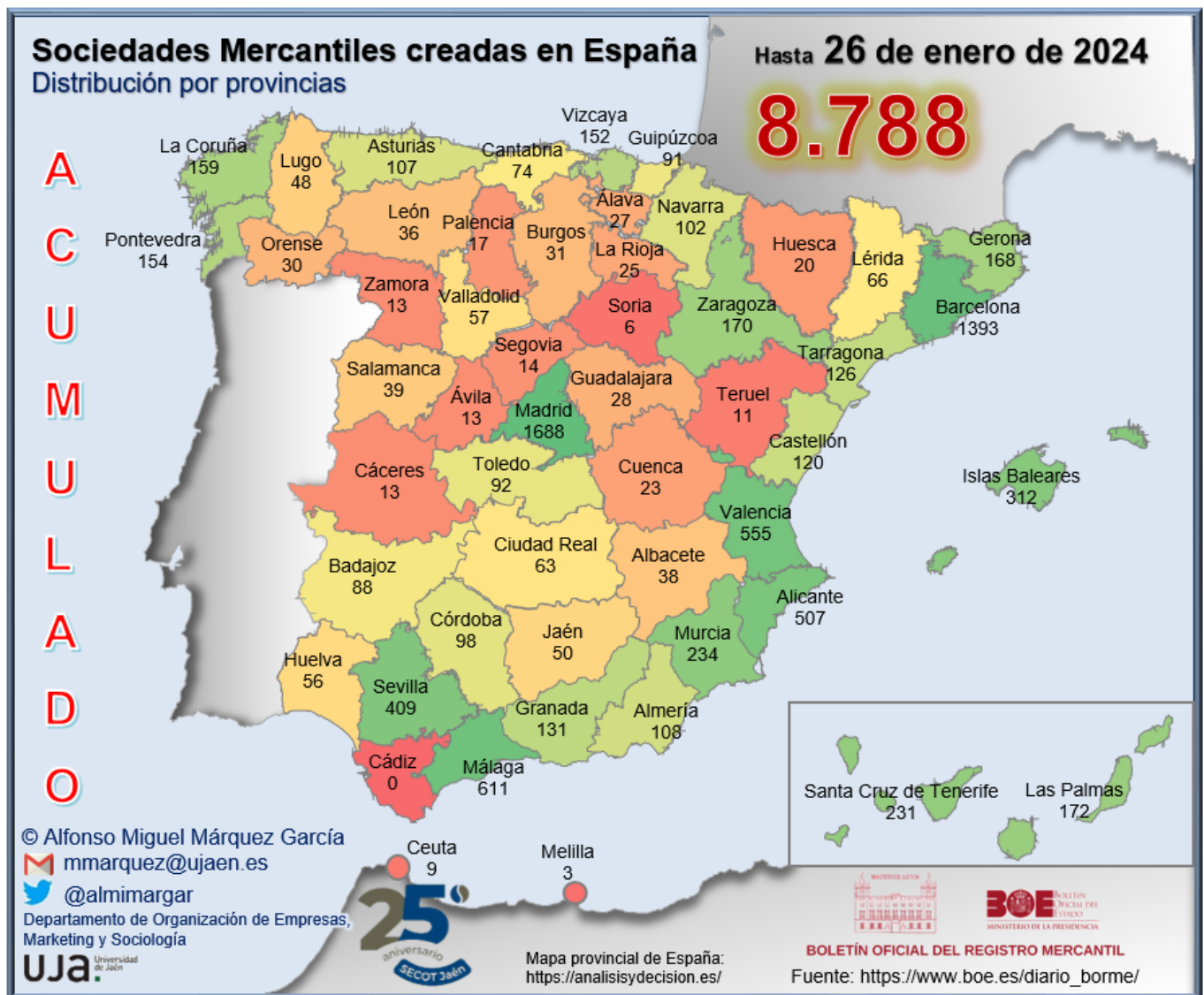
Sábado, 27 de enero de 2024

Año 2. Número 4

## ACUMULADO HASTA EL 26 DE ENERO

## ACUMULADO EN 2024

### DISTRIBUCIÓN PROVINCIAL DE SOCIEDADES MERCANTILES QUE HAN PUBLICADO SU INSCRIPCIÓN EN EL BORME HASTA EL 26 DE ENERO DE 2024



# INFORME SEMANAL DE EMPRESARIADO SOCIETARIO MERCANTIL EN ESPAÑA

Sábado, 27 de enero de 2024

Año 2. Número 4

## ACUMULADO HASTA EL 26 DE ENERO

### RANKING PROVINCIAL DE SOCIEDADES MERCANTILES QUE HAN PUBLICADO SU INSCRIPCIÓN EN EL BORNE EN ESPAÑA HASTA EL 26 DE ENERO DE 2024

Rank	Provincia	N	%	% Acum.
1	Madrid	1.688	19,21%	19,21%
2	Barcelona	1.393	15,85%	35,06%
3	Málaga	611	6,95%	42,01%
4	Valencia/ València	555	6,32%	48,33%
5	Alicante/ Alacant	507	5,77%	54,10%
6	Sevilla	409	4,65%	58,75%
7	Illes Balears	312	3,55%	62,30%
8	Murcia	234	2,66%	64,96%
9	Santa Cruz de Tenerife	231	2,63%	67,59%
10	Las Palmas	172	1,96%	69,55%
11	Zaragoza	170	1,93%	71,48%
12	Girona	168	1,91%	73,40%
13	A Coruña	159	1,81%	75,20%
14	Pontevedra	154	1,75%	76,96%
15	Bizkaia	152	1,73%	78,69%
16	Granada	131	1,49%	80,18%
17	Tarragona	126	1,43%	81,61%
18	Castellón/ Castelló	120	1,37%	82,98%
19	Almería	108	1,23%	84,21%
20	Asturias	107	1,22%	85,42%
21	Navarra	102	1,16%	86,58%
22	Córdoba	98	1,12%	87,70%
23	Toledo	92	1,05%	88,75%
24	Gipuzkoa	91	1,04%	89,78%
25	Badajoz	88	1,00%	90,78%

Rank	Provincia	N	%	% Acum.
26	Cantabria	74	0,84%	91,62%
27	Lleida	66	0,75%	92,38%
28	Ciudad Real	63	0,72%	93,09%
29	Valladolid	57	0,65%	93,74%
30	Huelva	56	0,64%	94,38%
31	Jaén	50	0,57%	94,95%
32	Lugo	48	0,55%	95,49%
33	Salamanca	39	0,44%	95,94%
34	Albacete	38	0,43%	96,37%
35	León	36	0,41%	96,78%
36	Burgos	31	0,35%	97,13%
37	Ourense	30	0,34%	97,47%
38	Guadalajara	28	0,32%	97,79%
39	Araba/Álava	27	0,31%	98,10%
40	La Rioja	25	0,28%	98,38%
41	Cuenca	23	0,26%	98,65%
42	Huesca	20	0,23%	98,87%
43	Palencia	17	0,19%	99,07%
44	Segovia	14	0,16%	99,23%
45	Ávila	13	0,15%	99,37%
46	Cáceres	13	0,15%	99,52%
47	Zamora	13	0,15%	99,67%
48	Teruel	11	0,13%	99,80%
49	Ceuta	9	0,10%	99,90%
50	Soria	6	0,07%	99,97%
51	Melilla	3	0,03%	100,00%
52	Cádiz	-	0,00%	100,00%
	<b>España</b>	<b>8.788</b>	<b>100,00%</b>	

© Alfonso Miguel Márquez García. [mmarquez@ujaen.es](mailto:mmarquez@ujaen.es) [@almimargar](https://twitter.com/almimargar)

Departamento de Organización de Empresas, Marketing y Sociología. Universidad de Jaén

Grupo de Investigación UJA "Dirección y Organización para la Competitividad" (SEJ 232)

SECOT. Delegación de Jaén

Depósito Legal: J 300 - 2023

# INFORME SEMANAL DE EMPRENDIMIENTO SOCIETARIO MERCANTIL EN ESPAÑA

Sábado, 27 de enero de 2024

Año 2. Número 4

## ACUMULADO HASTA EL 26 DE ENERO RANKING POR COMUNIDADES AUTÓNOMAS DE SOCIEDADES MERCANTILES QUE HAN PUBLICADO SU INSCRIPCIÓN EN EL BORME EN ESPAÑA HASTA EL 26 DE ENERO DE 2024

Rank	COMUNIDAD AUTÓNOMA	N	%	% ACUMULADO
1	CATALUÑA	1.753	19,95%	19,95%
2	COMUNIDAD DE MADRID	1.688	19,21%	39,16%
3	ANDALUCÍA	1.463	16,65%	55,80%
4	COMUNITAT VALENCIANA	1.182	13,45%	69,25%
5	CANARIAS	403	4,59%	73,84%
6	GALICIA	391	4,45%	78,29%
7	ILLES BALEARS	312	3,55%	81,84%
8	PAÍS VASCO	270	3,07%	84,91%
9	CASTILLA-LA MANCHA	244	2,78%	87,69%
10	REGIÓN DE MURCIA	234	2,66%	90,35%
11	CASTILLA Y LEÓN	226	2,57%	92,92%
12	ARAGÓN	201	2,29%	95,21%
13	PRINCIPADO DE ASTURIAS	107	1,22%	96,43%
14	COMUNIDAD FORAL DE NAVARRA	102	1,16%	97,59%
15	EXTREMADURA	101	1,15%	98,74%
16	CANTABRIA	74	0,84%	99,58%
17	LA RIOJA	25	0,28%	99,86%
18	CIUDAD AUTÓNOMA DE CEUTA	9	0,10%	99,97%
19	CIUDAD AUTÓNOMA DE MELILLA	3	0,03%	100,00%
	<b>ESPAÑA</b>	<b>8.788</b>	<b>100,00%</b>	

# INFORME SEMANAL DE EMPRENDIMIENTO SOCIETARIO MERCANTIL EN ESPAÑA

Sábado, 27 de enero de 2024

Año 2. Número 4

## ACUMULADO HASTA EL 26 DE ENERO

### SOCIEDADES MERCANTILES QUE HAN PUBLICADO SU INSCRIPCIÓN EN EL BORME HASTA EL 26 DE ENERO DE 2024 POR CCAA Y PROVINCIAS

ANDALUCÍA	<b>1.463</b>	<b>16,65%</b>	CATALUÑA	<b>1.753</b>	<b>19,95%</b>
Almería	108	1,23%	Barcelona	1.393	15,85%
Cádiz	-	0,00%	Girona	168	1,91%
Córdoba	98	1,12%	Lleida	66	0,75%
Granada	131	1,49%	Tarragona	126	1,43%
Huelva	56	0,64%	CIUDAD AUTÓNOMA DE CEUTA	<b>9</b>	<b>0,10%</b>
Jaén	50	0,57%	Ceuta	9	0,10%
Málaga	611	6,95%	CIUDAD AUTÓNOMA DE MELILLA	<b>3</b>	<b>0,03%</b>
Sevilla	409	4,65%	Melilla	3	0,03%
ARAGÓN	<b>201</b>	<b>2,29%</b>	COMUNIDAD DE MADRID	<b>1.688</b>	<b>19,21%</b>
Huesca	20	0,23%	Madrid	1.688	19,21%
Teruel	11	0,13%	COMUNIDAD FORAL DE NAVARRA	<b>102</b>	<b>1,16%</b>
Zaragoza	170	1,93%	Navarra	102	1,16%
CANARIAS	<b>403</b>	<b>4,59%</b>	COMUNITAT VALENCIANA	<b>1.182</b>	<b>13,45%</b>
Las Palmas	172	1,96%	Alicante/Alacant	507	5,77%
Santa Cruz de Tenerife	231	2,63%	Castellón/Castelló	120	1,37%
CANTABRIA	<b>74</b>	<b>0,84%</b>	Valencia/València	555	6,32%
Cantabria	74	0,84%	EXTREMADURA	<b>101</b>	<b>1,15%</b>
CASTILLA Y LEÓN	<b>226</b>	<b>2,57%</b>	Badajoz	88	1,00%
Ávila	13	0,15%	Cáceres	13	0,15%
Burgos	31	0,35%	GALICIA	<b>391</b>	<b>4,45%</b>
León	36	0,41%	A Coruña	159	1,81%
Palencia	17	0,19%	Lugo	48	0,55%
Salamanca	39	0,44%	Ourense	30	0,34%
Segovia	14	0,16%	Pontevedra	154	1,75%
Soria	6	0,07%	ILLES BALEARS	<b>312</b>	<b>3,55%</b>
Valladolid	57	0,65%	Illes Balears	312	3,55%
Zamora	13	0,15%	LA RIOJA	<b>25</b>	<b>0,28%</b>
CASTILLA-LA MANCHA	<b>244</b>	<b>2,78%</b>	La Rioja	25	0,28%
Albacete	38	0,43%	PAÍS VASCO	<b>270</b>	<b>3,07%</b>
Ciudad Real	63	0,72%	Araba/Álava	27	0,31%
Cuenca	23	0,26%	Bizkaia	152	1,73%
Guadalajara	28	0,32%	Gipuzkoa	91	1,04%
Toledo	92	1,05%	PRINCIPADO DE ASTURIAS	<b>107</b>	<b>1,22%</b>
			Asturias	107	1,22%
			REGIÓN DE MURCIA	<b>234</b>	<b>2,66%</b>
			Murcia	234	2,66%
			ESPAÑA	<b>8.788</b>	<b>100,00%</b>

© Alfonso Miguel Márquez García. [mmarquez@ujaen.es](mailto:mmarquez@ujaen.es) [@almimargar](https://twitter.com/almimargar)

Departamento de Organización de Empresas, Marketing y Sociología. Universidad de Jaén

Grupo de Investigación UJA "Dirección y Organización para la Competitividad" (SEJ 232)

SECOT. Delegación de Jaén

Depósito Legal: J 300 - 2023

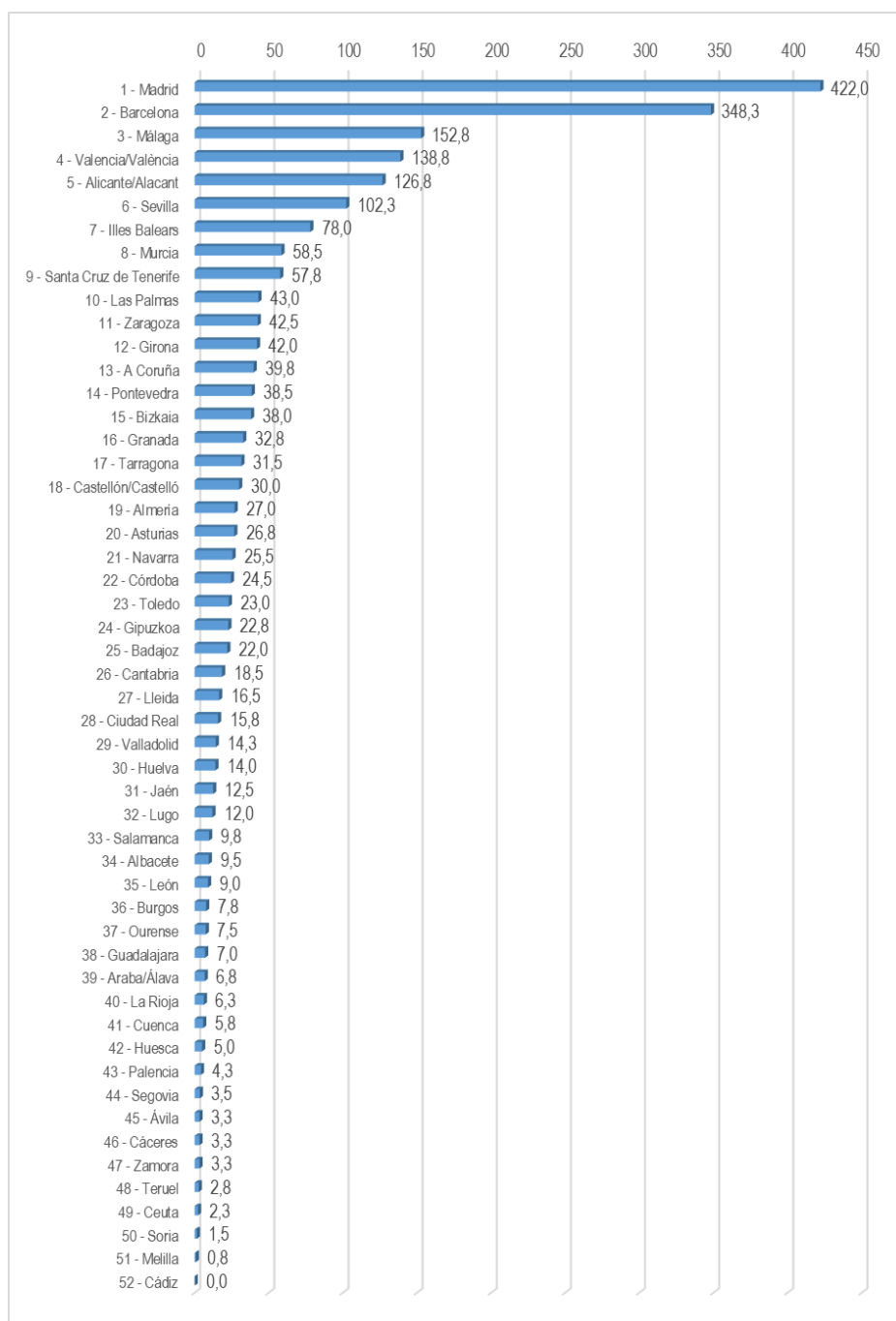
# INFORME SEMANAL DE EMPRENDIMIENTO SOCIETARIO MERCANTIL EN ESPAÑA

Sábado, 27 de enero de 2024

Año 2. Número 4

## ACUMULADO HASTA EL 26 DE ENERO

### MEDIA SEMANAL PROVINCIAL DE SOCIEDADES MERCANTILES QUE HAN PUBLICADO SU INSCRIPCIÓN EN EL BORME HASTA EL 26 DE ENERO



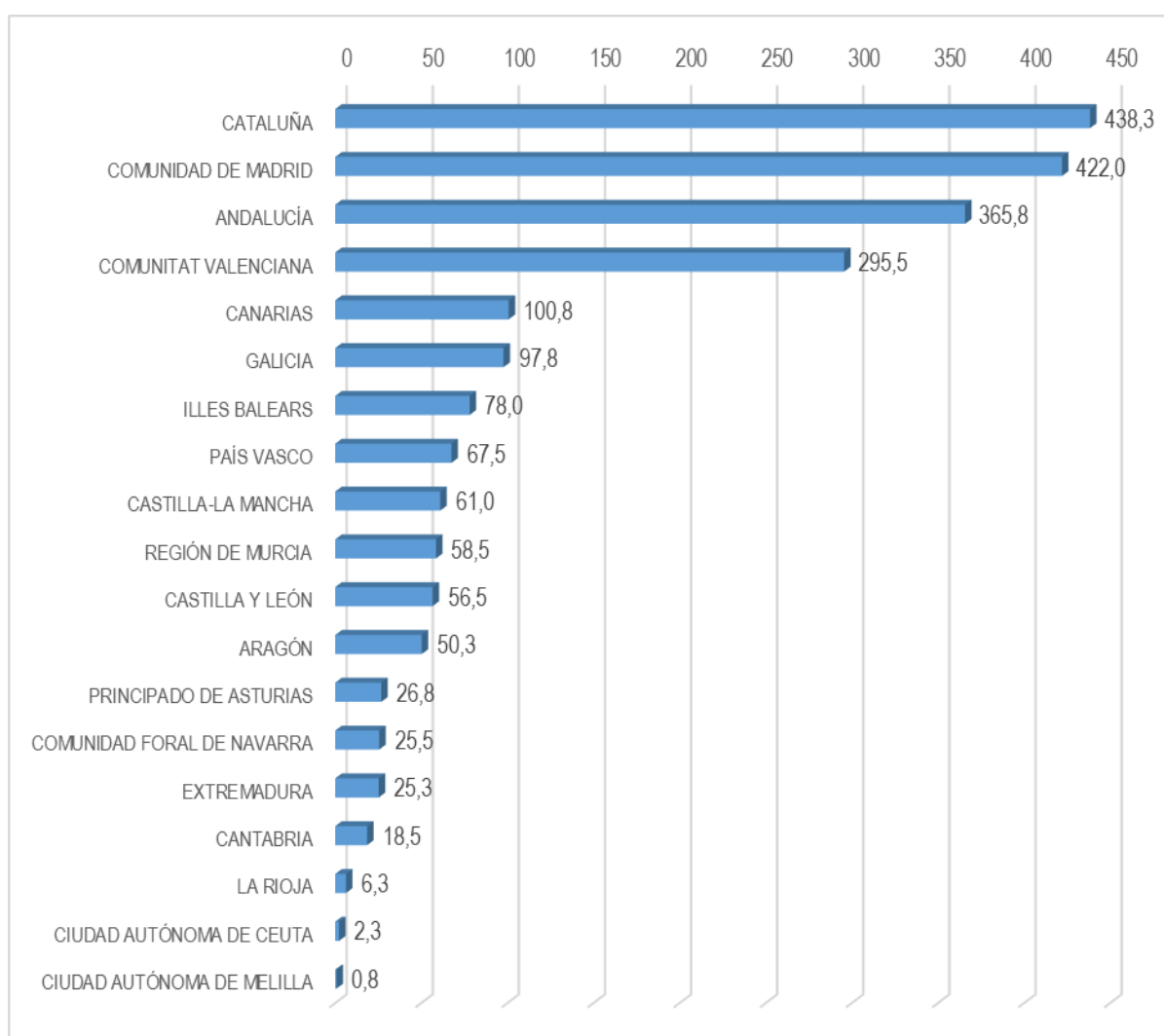
# INFORME SEMANAL DE EMPRENDIMIENTO SOCIETARIO MERCANTIL EN ESPAÑA

Sábado, 27 de enero de 2024

Año 2. Número 4

## ACUMULADO HASTA EL 26 DE ENERO

MEDIA SEMANAL POR CCAA DE SOCIEDADES MERCANTILES QUE HAN PUBLICADO SU INSCRIPCIÓN EN EL BORME HASTA EL 26 DE ENERO



# INFORME SEMANAL DE EMPRENDIMIENTO SOCIETARIO MERCANTIL EN ESPAÑA

Sábado, 27 de enero de 2024

Año 2. Número 4

## ACUMULADO HASTA EL 26 DE ENERO

CAPITAL SOCIAL SUSCRITO POR LAS SOCIEDADES MERCANTILES  
QUE HAN PUBLICADO SU INSCRIPCIÓN EN EL BORME EN ESPAÑA  
HASTA EL 26 DE ENERO DE 2024 POR CCAA

RANK	CCAA	CAPITAL SOCIAL	%	% ACUM.
1	ANDALUCÍA	228.284.899,00	26,23%	26,23%
2	COMUNIDAD DE MADRID	222.648.429,85	25,58%	51,81%
3	CATALUÑA	151.424.112,32	17,40%	69,20%
4	COMUNITAT VALENCIANA	62.115.468,96	7,14%	76,34%
5	ARAGÓN	60.757.274,40	6,98%	83,32%
6	ILLES BALEARS	31.147.496,01	3,58%	86,90%
7	PAÍS VASCO	29.923.030,13	3,44%	90,33%
8	REGIÓN DE MURCIA	20.493.875,00	2,35%	92,69%
9	CANARIAS	11.979.109,90	1,38%	94,07%
10	COMUNIDAD FORAL DE NAVARRA	11.087.856,00	1,27%	95,34%
11	CASTILLA-LA MANCHA	10.534.049,00	1,21%	96,55%
12	GALICIA	10.503.855,06	1,21%	97,76%
13	PRINCIPADO DE ASTURIAS	8.704.971,00	1,00%	98,76%
14	CASTILLA Y LEÓN	5.341.285,00	0,61%	99,37%
15	EXTREMADURA	2.582.998,06	0,30%	99,67%
16	LA RIOJA	1.351.020,00	0,16%	99,82%
17	CANTABRIA	1.273.590,00	0,15%	99,97%
18	CIUDAD AUTÓNOMA DE CEUTA	224.024,00	0,03%	99,99%
19	CIUDAD AUTÓNOMA DE MELILLA	52.400,00	0,01%	100,00%
	<b>ESPAÑA</b>	<b>870.429.743,69</b>	<b>100,00%</b>	

# INFORME SEMANAL DE EMPRENDIMIENTO SOCIETARIO MERCANTIL EN ESPAÑA

Sábado, 27 de enero de 2024

Año 2. Número 4

## ACUMULADO HASTA EL 26 DE ENERO

### CAPITAL SOCIAL SUSCRITO POR LAS SOCIEDADES MERCANTILES QUE HAN PUBLICADO SU INSCRIPCIÓN EN EL BORME EN ESPAÑA HASTA EL 26 DE ENERO DE 2024 POR PROVINCIAS

RANK	PROVINCIA	CAPITAL SOCIAL	%	% ACUM	RANK	PROVINCIA	CAPITAL SOCIAL	%	% ACUM
1	MADRID	222.648.429,85	25,58%	25,58%	26	VALLADOLID	2.157.934,00	0,25%	97,99%
2	SEVILLA	174.519.085,00	20,05%	45,63%	27	CASTELLÓN/ CASTELLÓ	2.019.857,00	0,23%	98,23%
3	BARCELONA	129.857.266,00	14,92%	60,55%	28	JAÉN	1.509.533,00	0,17%	98,40%
4	ZARAGOZA	60.305.385,40	6,93%	67,48%	29	BADAJOS	1.506.116,06	0,17%	98,57%
5	ALICANTE/ ALACANT	37.663.532,50	4,33%	71,80%	30	LA RIOJA	1.351.020,00	0,16%	98,73%
6	ILLES BALEARS	31.147.496,01	3,58%	75,38%	31	CANTABRIA	1.273.590,00	0,15%	98,87%
7	MÁLAGA	23.256.430,01	2,67%	78,05%	32	LLEIDA	1.077.259,00	0,12%	99,00%
8	VALENCIA/ VALÈNCIA	22.432.079,46	2,58%	80,63%	33	CÁCERES	1.076.882,00	0,12%	99,12%
9	MURCIA	20.493.875,00	2,35%	82,98%	34	SALAMANCA	1.003.513,00	0,12%	99,24%
10	GIRONA	16.707.843,12	1,92%	84,90%	35	ALBACETE	988.444,00	0,11%	99,35%
11	CÓRDOBA	13.014.445,00	1,50%	86,40%	36	OURENSE	934.806,00	0,11%	99,46%
12	GIPUZKOA	12.924.379,30	1,48%	87,88%	37	LUGO	674.500,06	0,08%	99,54%
13	BIZKAIA	12.854.439,83	1,48%	89,36%	38	PALENCIA	665.305,00	0,08%	99,61%
14	NAVARRA	11.087.856,00	1,27%	90,63%	39	BURGOS	589.425,00	0,07%	99,68%
15	ASTURIAS	8.704.971,00	1,00%	91,63%	40	CUENCA	570.085,00	0,07%	99,75%
16	SANTA CRUZ DE TENERIFE	8.374.436,90	0,96%	92,60%	41	HUELVA	387.554,00	0,04%	99,79%
17	ALMERÍA	7.809.914,00	0,90%	93,49%	42	TERUEL	299.925,00	0,03%	99,82%
18	GRANADA	7.787.937,99	0,89%	94,39%	43	LEÓN	286.294,00	0,03%	99,86%
19	A CORUÑA	6.157.313,00	0,71%	95,10%	44	ÁVILA	260.312,00	0,03%	99,89%
20	CIUDAD REAL	5.877.906,00	0,68%	95,77%	45	CEUTA	224.024,00	0,03%	99,91%
21	ARABA/ÁLAVA	4.144.211,00	0,48%	96,25%	46	SORIA	192.000,00	0,02%	99,94%
22	TARRAGONA	3.781.744,20	0,43%	96,68%	47	GUADALAJARA	172.203,00	0,02%	99,96%
23	LAS PALMAS	3.604.673,00	0,41%	97,10%	48	HUESCA	151.964,00	0,02%	99,97%
24	TOLEDO	2.925.411,00	0,34%	97,43%	49	ZAMORA	143.650,00	0,02%	99,99%
25	PONTEVEDRA	2.737.236,00	0,31%	97,75%	50	MELILLA	52.400,00	0,01%	100,00%
					51	SEGOVIA	42.852,00	0,00%	100,00%
					52	CÁDIZ	-	0,00%	100,00%
						<b>ESPAÑA</b>	<b>870.429.743,69</b>	<b>100,00%</b>	

© Alfonso Miguel Márquez García. [mmarquez@ujaen.es](mailto:mmarquez@ujaen.es) [@almimargar](https://twitter.com/almimargar)

Departamento de Organización de Empresas, Marketing y Sociología. Universidad de Jaén

Grupo de Investigación UJA "Dirección y Organización para la Competitividad" (SEJ 232)

SECOT. Delegación de Jaén

Depósito Legal: J 300 - 2023



# INFORME SEMANAL DE EMPRENDIMIENTO SOCIETARIO MERCANTIL EN ESPAÑA

Sábado, 27 de enero de 2024

Año 2. Número 4

El Informe Semanal de Emprendimiento Societario Mercantil en España surge de las actividades del Grupo de Investigación UJA “Dirección y Organización para la Competitividad” (SEJ 232) de la Universidad de Jaén y de la Delegación de SECOT en Jaén con la intención de *promover el emprendimiento a través de la difusión semanal de los datos de creación de sociedades mercantiles* publicados en el Boletín Oficial del Registro Mercantil (BORME).

El Informe Semanal de Emprendimiento Societario Mercantil en España *presenta de forma gráfica y sencilla los datos semanales y acumulados de creación de sociedades mercantiles* publicados en el BORME hasta la fecha, *desagregados a nivel autonómico y provincial*.

El Informe Semanal de Emprendimiento Societario Mercantil en España pretende ser una *herramienta útil para la difusión de la actividad emprendedora societaria en España, en cada Comunidad Autónoma y en cada provincia*.

La publicación semanal en un formato fácil de interpretar de la creación de sociedades mercantiles desarrollada en España y desagregada a nivel autonómico y provincial, ofrece a los medios de comunicación y a los responsables de las actividades de promoción del emprendimiento una oportunidad de *conocer en tiempo real la actividad emprendedora societaria en España, en su Comunidad Autónoma y en su provincia, y su evolución, comparada también con el resto de territorios*.

Los datos aquí ofrecidos no tienen carácter oficial, aunque proceden de una fuente oficial, el Boletín Oficial del Registro Mercantil ([https://www.boe.es/diario\\_borme/](https://www.boe.es/diario_borme/)). El Registro Mercantil publica datos mensuales de acuerdo a la fecha de inscripción de las empresas. La fecha de publicación en el BORME es siempre posterior, por lo que pueden existir discrepancias dado que en este trabajo se analiza la información publicada diariamente, agregada de forma semanal.

Se permite la utilización de los datos, tablas y gráficos citando la procedencia de los mismos. Puede citarlo así:

Márquez-García, Alfonso Miguel (2024). *Informe Semanal de Emprendimiento Societario Mercantil en España*, 2(4), 22-26 enero: 1-16.