

Informe Semanal de Emprendimiento Societario Mercantil en España



Nº 44

30 de octubre al 3 de noviembre de 2023

INFORME SEMANAL DE EMPRENDIMIENTO SOCIETARIO MERCANTIL EN ESPAÑA

Sábado, 4 de noviembre de 2023

Año 1. Número 44

SEMANA DEL 30 DE OCTUBRE AL 3 DE NOVIEMBRE DE 2023

RESUMEN NACIONAL DE SOCIEDADES MERCANTILES QUE HAN PUBLICADO SU INSCRIPCIÓN EN EL BORME EN ESPAÑA



SEMANTAL






1.690 Sociedades Mercantiles publicadas esta semana en España

MAYOR NÚMERO DE INSCRIPCIONES ESTA SEMANA

PROVINCIAS

	MADRID	404
	BARCELONA	214
	MÁLAGA	145

COMUNIDADES AUTÓNOMAS

	COMUNIDAD DE MADRID	404
	ANDALUCÍA	275
	CATALUÑA	260

ACUMULADO EN 2023

Sociedades Mercantiles publicadas en el BORME en España
en 2023 hasta hoy




93.194

MAYOR NÚMERO DE INSCRIPCIONES EN 2023 HASTA HOY

PROVINCIAS

	MADRID	21.151
	BARCELONA	14.461
	MÁLAGA	5.985

COMUNIDADES AUTÓNOMAS

	COMUNIDAD DE MADRID	21.151
	CATALUÑA	17.881
	ANDALUCÍA	16.317

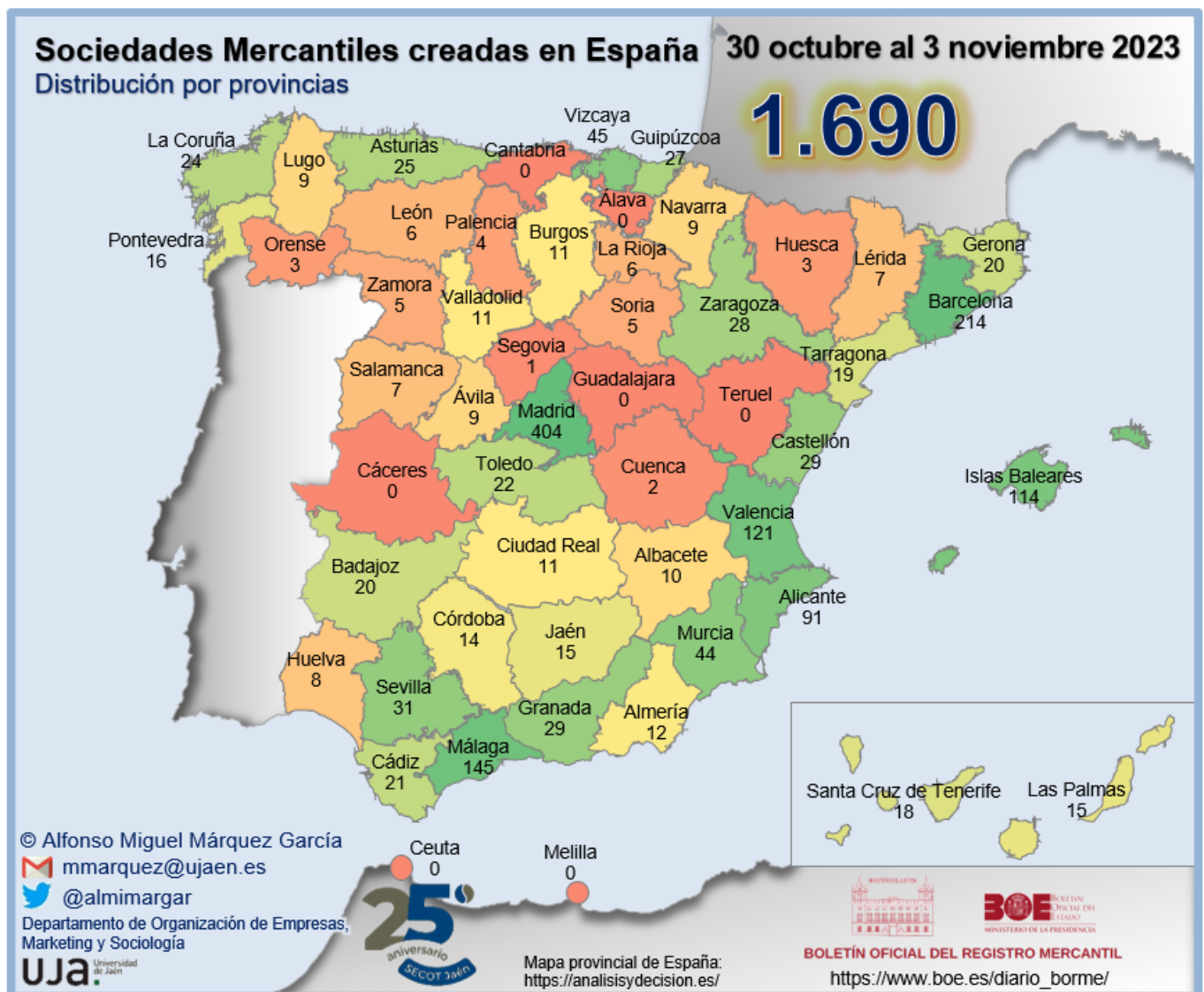
INFORME SEMANAL DE EMPRENDIMIENTO SOCIETARIO MERCANTIL EN ESPAÑA

Sábado, 4 de noviembre de 2023

Año 1. Número 44

SEMANA DEL 30 DE OCTUBRE AL 3 DE NOVIEMBRE DE 2023

DISTRIBUCIÓN PROVINCIAL DE SOCIEDADES MERCANTILES QUE HAN PUBLICADO SU INSCRIPCIÓN EN EL BORME ESTA SEMANA



INFORME SEMANAL DE EMPRENDIMIENTO SOCIETARIO MERCANTIL EN ESPAÑA

Sábado, 4 de noviembre de 2023

Año 1. Número 44

SEMANA DEL 30 DE OCTUBRE AL 3 DE NOVIEMBRE DE 2023

RANKING PROVINCIAL DE SOCIEDADES MERCANTILES QUE HAN PUBLICADO SU INSCRIPCIÓN EN EL BORNE EN ESPAÑA ESTA SEMANA

Rank	Provincia	N	%	% Acum.
1	Madrid	404	23,91%	23,91%
2	Barcelona	214	12,66%	36,57%
3	Málaga	145	8,58%	45,15%
4	Valencia/ València	121	7,16%	52,31%
5	Illes Balears	114	6,75%	59,05%
6	Alicante/ Alacant	91	5,38%	64,44%
7	Bizkaia	45	2,66%	67,10%
8	Murcia	44	2,60%	69,70%
9	Sevilla	31	1,83%	71,54%
10	Castellón/ Castelló	29	1,72%	73,25%
11	Granada	29	1,72%	74,97%
12	Zaragoza	28	1,66%	76,63%
13	Gipuzkoa	27	1,60%	78,22%
14	Asturias	25	1,48%	79,70%
15	A Coruña	24	1,42%	81,12%
16	Toledo	22	1,30%	82,43%
17	Cádiz	21	1,24%	83,67%
18	Badajoz	20	1,18%	84,85%
19	Girona	20	1,18%	86,04%
20	Tarragona	19	1,12%	87,16%
21	Santa Cruz de Tenerife	18	1,07%	88,22%
22	Pontevedra	16	0,95%	89,17%
23	Jaén	15	0,89%	90,06%
24	Las Palmas	15	0,89%	90,95%
25	Córdoba	14	0,83%	91,78%

Rank	Provincia	N	%	% Acum.
26	Almería	12	0,71%	92,49%
27	Burgos	11	0,65%	93,14%
28	Ciudad Real	11	0,65%	93,79%
29	Valladolid	11	0,65%	94,44%
30	Albacete	10	0,59%	95,03%
31	Ávila	9	0,53%	95,56%
32	Lugo	9	0,53%	96,09%
33	Navarra	9	0,53%	96,63%
34	Huelva	8	0,47%	97,10%
35	Lleida	7	0,41%	97,51%
36	Salamanca	7	0,41%	97,93%
37	La Rioja	6	0,36%	98,28%
38	León	6	0,36%	98,64%
39	Soria	5	0,30%	98,93%
40	Zamora	5	0,30%	99,23%
41	Palencia	4	0,24%	99,47%
42	Huesca	3	0,18%	99,64%
43	Ourense	3	0,18%	99,82%
44	Cuenca	2	0,12%	99,94%
45	Segovia	1	0,06%	100,00%
46	Araba/Álava	0	0,00%	100,00%
47	Cáceres	0	0,00%	100,00%
48	Cantabria	0	0,00%	100,00%
49	Ceuta	0	0,00%	100,00%
50	Guadalajara	0	0,00%	100,00%
51	Melilla	0	0,00%	100,00%
52	Teruel	0	0,00%	100,00%
	España	1.690	100,00%	

© Alfonso Miguel Márquez García. mmarquez@ujaen.es [@almimargar](https://twitter.com/almimargar)

Departamento de Organización de Empresas, Marketing y Sociología. Universidad de Jaén

Grupo de Investigación UJA "Dirección y Organización para la Competitividad" (SEJ 232)

SECOT. Delegación de Jaén

Depósito Legal: J 300 - 2023

INFORME SEMANAL DE EMPRENDIMIENTO SOCIETARIO MERCANTIL EN ESPAÑA

Sábado, 4 de noviembre de 2023

Año 1. Número 44

SEMANA DEL 30 DE OCTUBRE AL 3 DE NOVIEMBRE DE 2023

RANKING POR COMUNIDADES AUTÓNOMAS DE SOCIEDADES MERCANTILES QUE HAN PUBLICADO SU INSCRIPCIÓN EN EL BORME EN ESPAÑA ESTA SEMANA

Rank	COMUNIDAD AUTÓNOMA	N	%	% ACUMULADO
1	COMUNIDAD DE MADRID	404	23,91%	23,91%
2	ANDALUCÍA	275	16,27%	40,18%
3	CATALUÑA	260	15,38%	55,56%
4	COMUNITAT VALENCIANA	241	14,26%	69,82%
5	ILLES BALEARS	114	6,75%	76,57%
6	PAÍS VASCO	72	4,26%	80,83%
7	CASTILLA Y LEÓN	59	3,49%	84,32%
8	GALICIA	52	3,08%	87,40%
9	CASTILLA-LA MANCHA	45	2,66%	90,06%
10	REGIÓN DE MURCIA	44	2,60%	92,66%
11	CANARIAS	33	1,95%	94,62%
12	ARAGÓN	31	1,83%	96,45%
13	PRINCIPADO DE ASTURIAS	25	1,48%	97,93%
14	EXTREMADURA	20	1,18%	99,11%
15	COMUNIDAD FORAL DE NAVARRA	9	0,53%	99,64%
16	LA RIOJA	6	0,36%	100,00%
17	CANTABRIA	0	0,00%	100,00%
18	CIUDAD AUTÓNOMA DE CEUTA	0	0,00%	100,00%
19	CIUDAD AUTÓNOMA DE MELILLA	0	0,00%	100,00%
	ESPAÑA	1.690	100,00%	

INFORME SEMANAL DE EMPRENDIMIENTO SOCIETARIO MERCANTIL EN ESPAÑA

Sábado, 4 de noviembre de 2023

Año 1. Número 44

SEMANA DEL 30 DE OCTUBRE AL 3 DE NOVIEMBRE DE 2023

SOCIEDADES MERCANTILES QUE HAN PUBLICADO SU INSCRIPCIÓN EN EL BORNE EN ESPAÑA ESTA SEMANA POR CCAA Y PROVINCIAS

ANDALUCÍA	275	16,27%	CATALUÑA	260	15,38%
Almería	12	0,71%	Barcelona	214	12,66%
Cádiz	21	1,24%	Girona	20	1,18%
Córdoba	14	0,83%	Lleida	7	0,41%
Granada	29	1,72%	Tarragona	19	1,12%
Huelva	8	0,47%	CIUDAD AUTÓNOMA DE CEUTA	0	0,00%
Jaén	15	0,89%	Ceuta	0	0,00%
Málaga	145	8,58%	CIUDAD AUTÓNOMA DE MELILLA	0	0,00%
Sevilla	31	1,83%	Melilla	0	0,00%
ARAGÓN	31	1,83%	COMUNIDAD DE MADRID	404	23,91%
Huesca	3	0,18%	Madrid	404	23,91%
Teruel	0	0,00%	COMUNIDAD FORAL DE NAVARRA	9	0,53%
Zaragoza	28	1,66%	Navarra	9	0,53%
CANARIAS	33	1,95%	COMUNITAT VALENCIANA	241	14,26%
Las Palmas	15	0,89%	Alicante/Alacant	91	5,38%
Santa Cruz de Tenerife	18	1,07%	Castellón/Castelló	29	1,72%
CANTABRIA	0	0,00%	Valencia/València	121	7,16%
Cantabria	0	0,00%	EXTREMADURA	20	1,18%
CASTILLA Y LEÓN	59	3,49%	Badajoz	20	1,18%
Ávila	9	0,53%	Cáceres	0	0,00%
Burgos	11	0,65%	GALICIA	52	3,08%
León	6	0,36%	A Coruña	24	1,42%
Palencia	4	0,24%	Lugo	9	0,53%
Salamanca	7	0,41%	Ourense	3	0,18%
Segovia	1	0,06%	Pontevedra	16	0,95%
Soria	5	0,30%	ILLES BALEARS	114	6,75%
Valladolid	11	0,65%	Illes Balears	114	6,75%
Zamora	5	0,30%	LA RIOJA	6	0,36%
CASTILLA-LA MANCHA	45	2,66%	La Rioja	6	0,36%
Albacete	10	0,59%	PAÍS VASCO	72	4,26%
Ciudad Real	11	0,65%	Araba/Álava	0	0,00%
Cuenca	2	0,12%	Bizkaia	45	2,66%
Guadalajara	0	0,00%	Gipuzkoa	27	1,60%
Toledo	22	1,30%	PRINCIPADO DE ASTURIAS	25	1,48%
			Asturias	25	1,48%
			REGIÓN DE MURCIA	44	2,60%
			Murcia	44	2,60%
			ESPAÑA	1.690	100,00%

© Alfonso Miguel Márquez García. mmarquez@ujaen.es [@almimargar](https://twitter.com/almimargar)

Departamento de Organización de Empresas, Marketing y Sociología. Universidad de Jaén

Grupo de Investigación UJA "Dirección y Organización para la Competitividad" (SEJ 232)

SECOT. Delegación de Jaén

Depósito Legal: J 300 - 2023

INFORME SEMANAL DE EMPRENDIMIENTO SOCIETARIO MERCANTIL EN ESPAÑA

Sábado, 4 de noviembre de 2023

Año 1. Número 44

SEMANA DEL 30 DE OCTUBRE AL 3 DE NOVIEMBRE DE 2023

**CAPITAL SOCIAL SUSCRITO POR LAS SOCIEDADES MERCANTILES
QUE HAN PUBLICADO SU INSCRIPCIÓN EN EL BORME EN ESPAÑA
ESTA SEMANA POR CCAA**

RANK	CCAA	CAPITAL SOCIAL	%	% ACUM.
1	REGIÓN DE MURCIA	17.042.833,00	25,14%	25,14%
2	COMUNIDAD DE MADRID	11.211.584,10	16,54%	41,67%
3	ANDALUCÍA	10.982.801,00	16,20%	57,87%
4	COMUNITAT VALENCIANA	7.084.409,10	10,45%	68,32%
5	CATALUÑA	5.326.631,14	7,86%	76,18%
6	PAÍS VASCO	5.079.284,00	7,49%	83,67%
7	CASTILLA Y LEÓN	4.200.435,00	6,20%	89,87%
8	GALICIA	1.897.395,00	2,80%	92,66%
9	PRINCIPADO DE ASTURIAS	1.338.848,00	1,97%	94,64%
10	ILLES BALEARS	1.221.260,00	1,80%	96,44%
11	ARAGÓN	1.079.125,00	1,59%	98,03%
12	CASTILLA-LA MANCHA	831.352,00	1,23%	99,26%
13	CANARIAS	307.216,00	0,45%	99,71%
14	EXTREMADURA	77.010,00	0,11%	99,83%
15	LA RIOJA	63.600,00	0,09%	99,92%
16	COMUNIDAD FORAL DE NAVARRA	54.812,24	0,08%	100,00%
17	CANTABRIA	-	0,00%	100,00%
18	CIUDAD AUTÓNOMA DE CEUTA	-	0,00%	100,00%
19	CIUDAD AUTÓNOMA DE MELILLA	-	0,00%	100,00%
	ESPAÑA	67.798.595,58	100,00%	

INFORME SEMANAL DE EMPRENDIMIENTO SOCIETARIO MERCANTIL EN ESPAÑA

Sábado, 4 de noviembre de 2023

Año 1. Número 44

SEMANA DEL 30 DE OCTUBRE AL 3 DE NOVIEMBRE DE 2023

CAPITAL SOCIAL SUSCRITO POR LAS SOCIEDADES MERCANTILES QUE HAN PUBLICADO SU INSCRIPCIÓN EN EL BORSE EN ESPAÑA ESTA SEMANA POR PROVINCIAS

RANº	PROVINCIA	CAPITAL SOCIAL	%	% ACUM.	RANº	PROVINCIA	CAPITAL SOCIAL	%	% ACUM.
1	MURCIA	17.042.833,00	25,14%	25,14%	27	CÁDIZ	235.340,00	0,35%	98,30%
2	MADRID	11.211.584,10	16,54%	41,67%	28	GIRONA	137.102,00	0,20%	98,50%
3	MÁLAGA	6.296.898,00	9,29%	50,96%	29	CASTELLÓN/ CASTELLÓ	136.578,00	0,20%	98,70%
4	VALENCIA/ VALÈNCIA	6.135.621,00	9,05%	60,01%	30	ÁVILA	115.010,00	0,17%	98,87%
5	BARCELONA	3.392.248,14	5,00%	65,01%	31	ALBACETE	92.000,00	0,14%	99,01%
6	BIZKAIA	2.971.252,00	4,38%	69,40%	32	BADAJOS	77.010,00	0,11%	99,12%
7	VALLADOLID	2.476.308,00	3,65%	73,05%	33	SEGOVIA	76.083,00	0,11%	99,23%
8	GIPUZKOA	2.108.032,00	3,11%	76,16%	34	CIUDAD REAL	74.300,00	0,11%	99,34%
9	TARRAGONA	1.774.281,00	2,62%	78,78%	35	LA RIOJA	63.600,00	0,09%	99,44%
10	ASTURIAS	1.338.848,00	1,97%	80,75%	36	LEÓN	63.201,00	0,09%	99,53%
11	ILLES BALEARS	1.221.260,00	1,80%	82,55%	37	PALENCIA	57.500,00	0,08%	99,61%
12	SEVILLA	1.098.752,00	1,62%	84,17%	38	NAVARRA	54.812,24	0,08%	99,69%
13	ZARAGOZA	1.060.625,00	1,56%	85,74%	39	BURGOS	48.000,00	0,07%	99,76%
14	GRANADA	1.058.641,00	1,56%	87,30%	40	LAS PALMAS	45.300,00	0,07%	99,83%
15	LUGO	929.000,00	1,37%	88,67%	41	OURENSE	41.000,00	0,06%	99,89%
16	ALMERÍA	915.100,00	1,35%	90,02%	42	SALAMANCA	25.360,00	0,04%	99,93%
17	SORIA	862.030,00	1,27%	91,29%	43	LLEIDA	23.000,00	0,03%	99,96%
18	ALICANTE/ ALACANT	812.210,10	1,20%	92,49%	44	HUESCA	18.500,00	0,03%	99,99%
19	TOLEDO	658.752,00	0,97%	93,46%	45	CUENCA	6.300,00	0,01%	100,00%
20	HUELVA	580.415,00	0,86%	94,32%	46	ARABA/ÁLAVA	-	0,00%	100,00%
21	A CORUÑA	536.889,00	0,79%	95,11%	47	CÁCERES	-	0,00%	100,00%
22	ZAMORA	476.943,00	0,70%	95,81%	48	CANTABRIA	-	0,00%	100,00%
23	CÓRDOBA	425.620,00	0,63%	96,44%	49	CEUTA	-	0,00%	100,00%
24	PONTEVEDRA	390.506,00	0,58%	97,01%	50	GUADALAJARA	-	0,00%	100,00%
25	JAÉN	372.035,00	0,55%	97,56%	51	MELILLA	-	0,00%	100,00%
26	SANTA CRUZ DE TENERIFE	261.916,00	0,39%	97,95%	52	TERUEL	-	0,00%	100,00%
						ESPAÑA	67.798.595,58	100,00%	

© Alfonso Miguel Márquez García. mmarquez@ujaen.es [@almimargar](https://twitter.com/almimargar)

Departamento de Organización de Empresas, Marketing y Sociología. Universidad de Jaén

Grupo de Investigación UJA "Dirección y Organización para la Competitividad" (SEJ 232)

SECOT. Delegación de Jaén

Depósito Legal: J 300 - 2023

INFORME SEMANAL DE EMPRENDIMIENTO SOCIETARIO MERCANTIL EN ESPAÑA

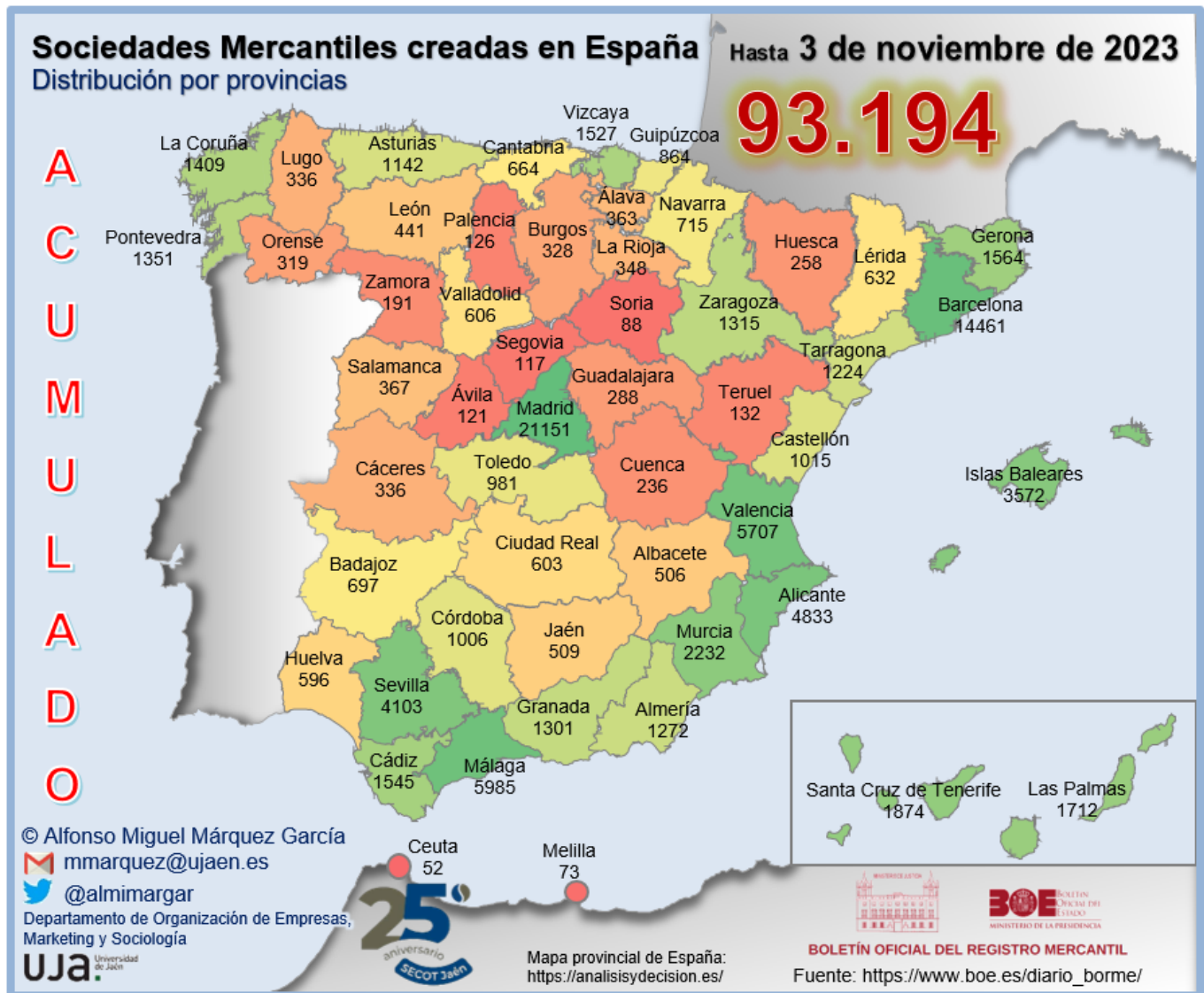
Sábado, 4 de noviembre de 2023

Año 1. Número 44

ACUMULADO HASTA EL 3 DE NOVIEMBRE

ACUMULADO EN 2023

DISTRIBUCIÓN PROVINCIAL DE SOCIEDADES MERCANTILES QUE HAN PUBLICADO SU INSCRIPCIÓN EN EL BORME HASTA EL 3 DE NOVIEMBRE DE 2023



INFORME SEMANAL DE EMPRENDIMIENTO SOCIETARIO MERCANTIL EN ESPAÑA

Sábado, 4 de noviembre de 2023

Año 1. Número 44

ACUMULADO HASTA EL 3 DE NOVIEMBRE

RANKING PROVINCIAL DE SOCIEDADES MERCANTILES QUE HAN PUBLICADO SU INSCRIPCIÓN EN EL BORME EN ESPAÑA HASTA EL 3 DE NOVIEMBRE DE 2023

Rank	Provincia	N	%	% Acum.
1	Madrid	21.151	22,70%	22,70%
2	Barcelona	14.461	15,52%	38,21%
3	Málaga	5.985	6,42%	44,63%
4	Valencia/ València	5.707	6,12%	50,76%
5	Alicante/ Alacant	4.833	5,19%	55,94%
6	Sevilla	4.103	4,40%	60,35%
7	Illes Balears	3.572	3,83%	64,18%
8	Murcia	2.232	2,40%	66,58%
9	Santa Cruz de Tenerife	1.874	2,01%	68,59%
10	Las Palmas	1.712	1,84%	70,42%
11	Girona	1.564	1,68%	72,10%
12	Cádiz	1.545	1,66%	73,76%
13	Bizkaia	1.527	1,64%	75,40%
14	A Coruña	1.409	1,51%	76,91%
15	Pontevedra	1.351	1,45%	78,36%
16	Zaragoza	1.315	1,41%	79,77%
17	Granada	1.301	1,40%	81,17%
18	Almería	1.272	1,36%	82,53%
19	Tarragona	1.224	1,31%	83,84%
20	Asturias	1.142	1,23%	85,07%
21	Castellón/ Castelló	1.015	1,09%	86,16%
22	Córdoba	1.006	1,08%	87,24%
23	Toledo	981	1,05%	88,29%
24	Gipuzkoa	864	0,93%	89,22%
25	Navarra	715	0,77%	89,99%

Rank	Provincia	N	%	% Acum.
26	Badajoz	697	0,75%	90,73%
27	Cantabria	664	0,71%	91,45%
28	Lleida	632	0,68%	92,12%
29	Valladolid	606	0,65%	92,77%
30	Ciudad Real	603	0,65%	93,42%
31	Huelva	596	0,64%	94,06%
32	Jaén	509	0,55%	94,61%
33	Albacete	506	0,54%	95,15%
34	León	441	0,47%	95,62%
35	Salamanca	367	0,39%	96,02%
36	Araba/Álava	363	0,39%	96,41%
37	La Rioja	348	0,37%	96,78%
38	Cáceres	336	0,36%	97,14%
39	Lugo	336	0,36%	97,50%
40	Burgos	328	0,35%	97,85%
41	Ourense	319	0,34%	98,20%
42	Guadalajara	288	0,31%	98,50%
43	Huesca	258	0,28%	98,78%
44	Cuenca	236	0,25%	99,03%
45	Zamora	191	0,20%	99,24%
46	Teruel	132	0,14%	99,38%
47	Palencia	126	0,14%	99,52%
48	Ávila	121	0,13%	99,65%
49	Segovia	117	0,13%	99,77%
50	Soria	88	0,09%	99,87%
51	Melilla	73	0,08%	99,94%
52	Ceuta	52	0,06%	100,00%
	España	93.194	100,00%	

© Alfonso Miguel Márquez García. mmarquez@ujaen.es [@almimargar](https://twitter.com/almimargar)

Departamento de Organización de Empresas, Marketing y Sociología. Universidad de Jaén

Grupo de Investigación UJA "Dirección y Organización para la Competitividad" (SEJ 232)

SECOT. Delegación de Jaén

Depósito Legal: J 300 - 2023

INFORME SEMANAL DE EMPRENDIMIENTO SOCIETARIO MERCANTIL EN ESPAÑA

Sábado, 4 de noviembre de 2023

Año 1. Número 44

ACUMULADO HASTA EL 3 DE NOVIEMBRE RANKING POR COMUNIDADES AUTÓNOMAS DE SOCIEDADES MERCANTILES QUE HAN PUBLICADO SU INSCRIPCIÓN EN EL BORME EN ESPAÑA HASTA EL 3 DE NOVIEMBRE DE 2023

Rank	COMUNIDAD AUTÓNOMA	N	%	% ACUMULADO
1	COMUNIDAD DE MADRID	21.151	22,70%	22,70%
2	CATALUÑA	17.881	19,19%	41,88%
3	ANDALUCÍA	16.317	17,51%	59,39%
4	COMUNITAT VALENCIANA	11.555	12,40%	71,79%
5	CANARIAS	3.586	3,85%	75,64%
6	ILLES BALEARS	3.572	3,83%	79,47%
7	GALICIA	3.415	3,66%	83,14%
8	PAÍS VASCO	2.754	2,96%	86,09%
9	CASTILLA-LA MANCHA	2.614	2,80%	88,90%
10	CASTILLA Y LEÓN	2.385	2,56%	91,45%
11	REGIÓN DE MURCIA	2.232	2,40%	93,85%
12	ARAGÓN	1.705	1,83%	95,68%
13	PRINCIPADO DE ASTURIAS	1.142	1,23%	96,90%
14	EXTREMADURA	1.033	1,11%	98,01%
15	COMUNIDAD FORAL DE NAVARRA	715	0,77%	98,78%
16	CANTABRIA	664	0,71%	99,49%
17	LA RIOJA	348	0,37%	99,87%
18	CIUDAD AUTÓNOMA DE MELILLA	73	0,08%	99,94%
19	CIUDAD AUTÓNOMA DE CEUTA	52	0,06%	100,00%
	ESPAÑA	93.194	100,00%	

INFORME SEMANAL DE EMPRENDIMIENTO SOCIETARIO MERCANTIL EN ESPAÑA

Sábado, 4 de noviembre de 2023

Año 1. Número 44

ACUMULADO HASTA EL 3 DE NOVIEMBRE

SOCIEDADES MERCANTILES QUE HAN PUBLICADO SU INSCRIPCIÓN EN EL BORME HASTA EL 3 DE NOVIEMBRE DE 2023 POR CCAA Y PROVINCIAS

ANDALUCÍA	16.317	17,51%	CATALUÑA	17.881	19,19%
Almería	1.272	1,36%	Barcelona	14.461	15,52%
Cádiz	1.545	1,66%	Girona	1.564	1,68%
Córdoba	1.006	1,08%	Lleida	632	0,68%
Granada	1.301	1,40%	Tarragona	1.224	1,31%
Huelva	596	0,64%	CIUDAD AUTÓNOMA DE CEUTA	52	0,06%
Jaén	509	0,55%	Ceuta	52	0,06%
Málaga	5.985	6,42%	CIUDAD AUTÓNOMA DE MELILLA	73	0,08%
Sevilla	4.103	4,40%	Melilla	73	0,08%
ARAGÓN	1.705	1,83%	COMUNIDAD DE MADRID	21.151	22,70%
Huesca	258	0,28%	Madrid	21.151	22,70%
Teruel	132	0,14%	COMUNIDAD FORAL DE NAVARRA	715	0,77%
Zaragoza	1.315	1,41%	Navarra	715	0,77%
CANARIAS	3.586	3,85%	COMUNITAT VALENCIANA	11.555	12,40%
Las Palmas	1.712	1,84%	Alicante/Alacant	4.833	5,19%
Santa Cruz de Tenerife	1.874	2,01%	Castellón/Castelló	1.015	1,09%
CANTABRIA	664	0,71%	Valencia/València	5.707	6,12%
Cantabria	664	0,71%	EXTREMADURA	1.033	1,11%
CASTILLA Y LEÓN	2.385	2,56%	Badajoz	697	0,75%
Ávila	121	0,13%	Cáceres	336	0,36%
Burgos	328	0,35%	GALICIA	3.415	3,66%
León	441	0,47%	A Coruña	1.409	1,51%
Palencia	126	0,14%	Lugo	336	0,36%
Salamanca	367	0,39%	Ourense	319	0,34%
Segovia	117	0,13%	Pontevedra	1.351	1,45%
Soria	88	0,09%	ILLES BALEARS	3.572	3,83%
Valladolid	606	0,65%	Illes Balears	3.572	3,83%
Zamora	191	0,20%	LA RIOJA	348	0,37%
CASTILLA-LA MANCHA	2.614	2,80%	La Rioja	348	0,37%
Albacete	506	0,54%	PAÍS VASCO	2.754	2,96%
Ciudad Real	603	0,65%	Araba/Álava	363	0,39%
Cuenca	236	0,25%	Bizkaia	1.527	1,64%
Guadalajara	288	0,31%	Gipuzkoa	864	0,93%
Toledo	981	1,05%	PRINCIPADO DE ASTURIAS	1.142	1,23%
			Asturias	1.142	1,23%
			REGIÓN DE MURCIA	2.232	2,40%
			Murcia	2.232	2,40%
			ESPAÑA	93.194	100,00%

© Alfonso Miguel Márquez García. mmarquez@ujaen.es [@almimargar](https://twitter.com/almimargar)

Departamento de Organización de Empresas, Marketing y Sociología. Universidad de Jaén

Grupo de Investigación UJA "Dirección y Organización para la Competitividad" (SEJ 232)

SECOT. Delegación de Jaén

Depósito Legal: J 300 - 2023

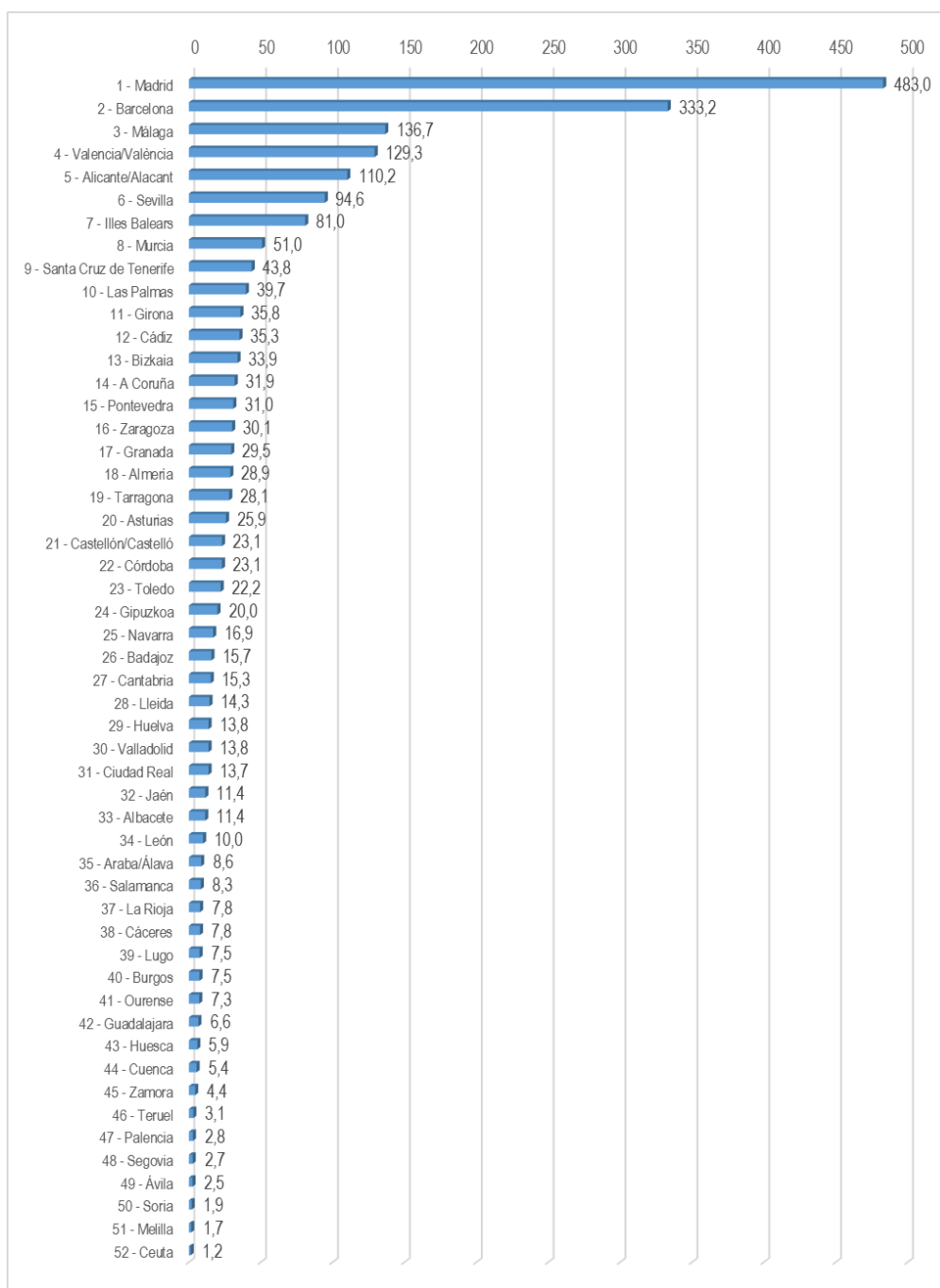
INFORME SEMANAL DE EMPRENDIMIENTO SOCIETARIO MERCANTIL EN ESPAÑA

Sábado, 4 de noviembre de 2023

Año 1. Número 44

ACUMULADO HASTA EL 3 DE NOVIEMBRE

MEDIA SEMANAL PROVINCIAL DE SOCIEDADES MERCANTILES QUE HAN PUBLICADO SU INSCRIPCIÓN EN EL BORME HASTA EL 3 DE NOVIEMBRE



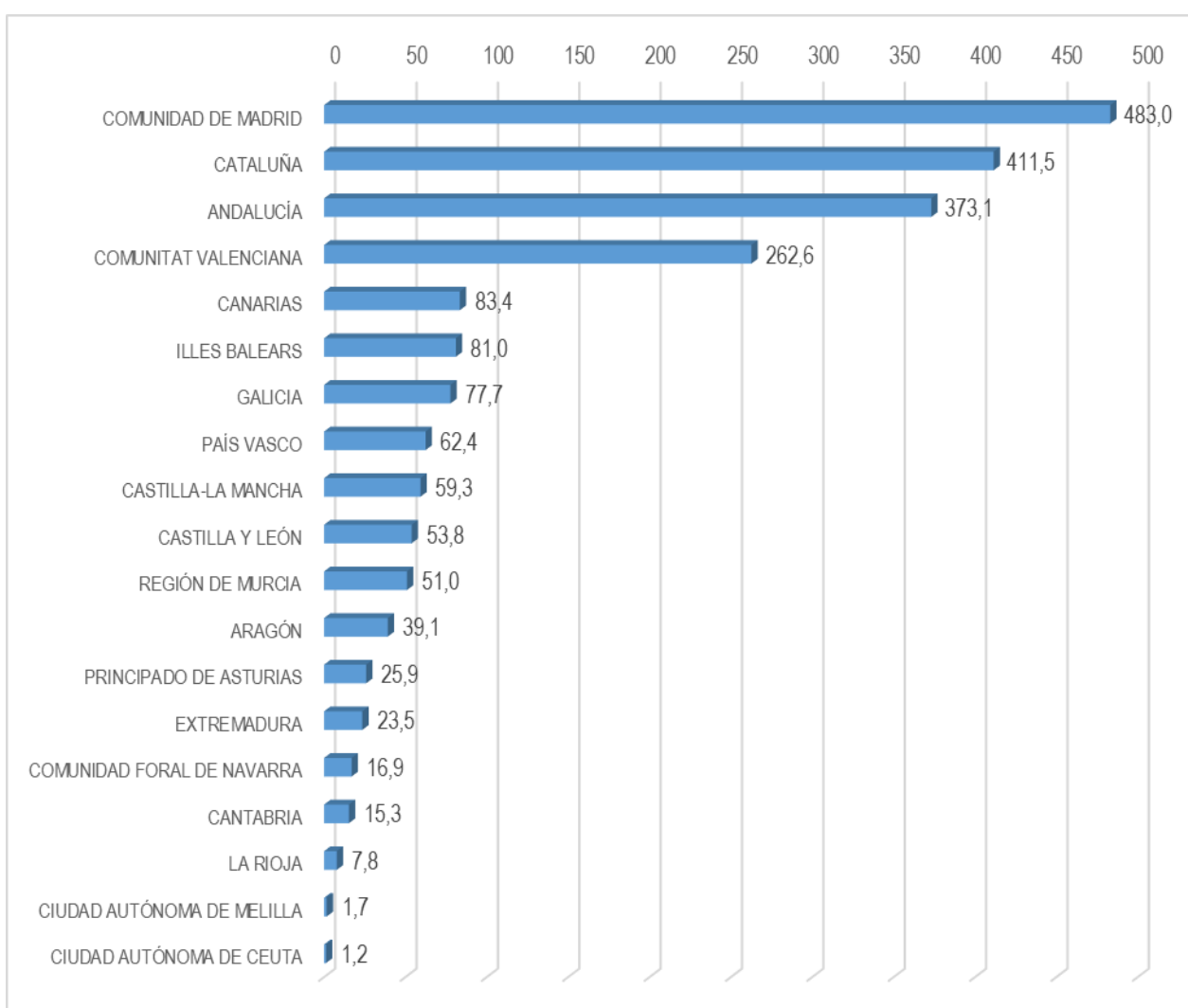
INFORME SEMANAL DE EMPRENDIMIENTO SOCIETARIO MERCANTIL EN ESPAÑA

Sábado, 4 de noviembre de 2023

Año 1. Número 44

ACUMULADO HASTA EL 3 DE NOVIEMBRE

MEDIA SEMANAL POR CCAA DE SOCIEDADES MERCANTILES QUE HAN PUBLICADO SU INSCRIPCIÓN EN EL BORME HASTA EL 3 DE NOVIEMBRE



INFORME SEMANAL DE EMPRENDIMIENTO SOCIETARIO MERCANTIL EN ESPAÑA

Sábado, 4 de noviembre de 2023

Año 1. Número 44

ACUMULADO HASTA EL 3 DE NOVIEMBRE

CAPITAL SOCIAL SUSCRITO POR LAS SOCIEDADES MERCANTILES
QUE HAN PUBLICADO SU INSCRIPCIÓN EN EL BORME EN ESPAÑA
HASTA EL 3 DE NOVIEMBRE DE 2023 POR CCAA

RANK	CCAA	CAPITAL SOCIAL	%	% ACUM.
1	COMUNITAT VALENCIANA	1.642.263.877,62	32,28%	32,28%
2	COMUNIDAD DE MADRID	991.738.830,16	19,49%	51,77%
3	CATALUÑA	726.846.170,42	14,29%	66,06%
4	ANDALUCÍA	654.748.192,05	12,87%	78,93%
5	PAÍS VASCO	180.741.926,77	3,55%	82,48%
6	GALICIA	144.947.351,18	2,85%	85,33%
7	CASTILLA Y LEÓN	141.196.636,88	2,78%	88,10%
8	CANARIAS	104.650.452,60	2,06%	90,16%
9	REGIÓN DE MURCIA	98.722.537,44	1,94%	92,10%
10	ILLES BALEARS	94.411.893,95	1,86%	93,95%
11	CASTILLA-LA MANCHA	83.865.341,28	1,65%	95,60%
12	EXTREMADURA	66.563.707,64	1,31%	96,91%
13	ARAGÓN	57.974.556,49	1,14%	98,05%
14	PRINCIPADO DE ASTURIAS	39.346.494,34	0,77%	98,82%
15	COMUNIDAD FORAL DE NAVARRA	27.754.028,24	0,55%	99,37%
16	LA RIOJA	14.665.466,00	0,29%	99,66%
17	CANTABRIA	9.253.668,00	0,18%	99,84%
18	CIUDAD AUTÓNOMA DE CEUTA	4.802.532,06	0,09%	99,93%
19	CIUDAD AUTÓNOMA DE MELILLA	3.356.591,00	0,07%	100,00%
	ESPAÑA	5.087.850.254,12	100,00%	

INFORME SEMANAL DE EMPRENDIMIENTO SOCIETARIO MERCANTIL EN ESPAÑA

Sábado, 4 de noviembre de 2023

Año 1. Número 44

ACUMULADO HASTA EL 3 DE NOVIEMBRE

CAPITAL SOCIAL SUSCRITO POR LAS SOCIEDADES MERCANTILES QUE
HAN PUBLICADO SU INSCRIPCIÓN EN EL BORME EN ESPAÑA
HASTA EL 3 DE NOVIEMBRE DE 2023 POR PROVINCIAS

RANK	PROVINCIA	CAPITAL SOCIAL	%	% ACUM	RANK	PROVINCIA	CAPITAL SOCIAL	%	% ACUM
1	VALENCIA/ VALÈNCIA	1.470.486.465,13	28,90%	28,90%	25	SEGOVIA	33.796.717,24	0,66%	92,17%
2	MADRID	991.738.830,16	19,49%	48,39%	26	ARABA/ÁLAVA	31.556.353,86	0,62%	92,79%
3	BARCELONA	588.698.260,18	11,57%	59,96%	27	ALMERÍA	29.401.663,55	0,58%	93,36%
4	MÁLAGA	242.842.693,88	4,77%	64,74%	28	TOLEDO	28.554.033,12	0,56%	93,93%
5	SEVILLA	169.244.091,34	3,33%	68,06%	29	NAVARRA	27.754.028,24	0,55%	94,47%
6	ALICANTE/ ALACANT	133.496.201,35	2,62%	70,69%	30	LLEIDA	23.007.661,72	0,45%	94,92%
7	MURCIA	98.722.537,44	1,94%	72,63%	31	VALLADOLID	21.761.418,90	0,43%	95,35%
8	ILLES BALEARS	94.411.893,95	1,86%	74,48%	32	HUELVA	21.392.955,40	0,42%	95,77%
9	BIZKAIA	77.545.831,32	1,52%	76,01%	33	CÁCERES	21.027.423,64	0,41%	96,18%
10	GIRONA	74.194.682,47	1,46%	77,47%	34	CIUDAD REAL	18.907.730,46	0,37%	96,56%
11	GIPUZKOA	71.639.741,59	1,41%	78,87%	35	ALBACETE	17.100.087,70	0,34%	96,89%
12	CÁDIZ	68.164.111,06	1,34%	80,21%	36	LUGO	16.462.034,05	0,32%	97,22%
13	CÓRDOBA	67.066.107,80	1,32%	81,53%	37	CUENCA	15.347.210,00	0,30%	97,52%
14	A CORUÑA	64.146.568,56	1,26%	82,79%	38	LA RIOJA	14.665.466,00	0,29%	97,81%
15	LAS PALMAS	52.525.757,85	1,03%	83,83%	39	TERUEL	14.523.221,00	0,29%	98,09%
16	SANTA CRUZ DE TENERIFE	52.124.694,75	1,02%	84,85%	40	OURENSE	13.972.081,19	0,27%	98,37%
17	PONTEVEDRA	50.366.667,38	0,99%	85,84%	41	LEÓN	13.829.434,56	0,27%	98,64%
18	BADAJOZ	45.536.284,00	0,90%	86,74%	42	JAÉN	13.120.036,92	0,26%	98,90%
19	SALAMANCA	44.229.298,10	0,87%	87,60%	43	BURGOS	11.591.901,78	0,23%	99,12%
20	GRANADA	43.516.532,10	0,86%	88,46%	44	CANTABRIA	9.253.668,00	0,18%	99,31%
21	TARRAGONA	40.945.566,05	0,80%	89,26%	45	HUESCA	7.247.302,00	0,14%	99,45%
22	ASTURIAS	39.346.494,34	0,77%	90,04%	46	PALENCIA	5.536.452,00	0,11%	99,56%
23	CASTELLÓN/ CASTELLÓ	38.281.211,14	0,75%	90,79%	47	CEUTA	4.802.532,06	0,09%	99,65%
24	ZARAGOZA	36.204.033,49	0,71%	91,50%	48	SORIA	4.375.155,00	0,09%	99,74%
					49	ZAMORA	4.251.304,30	0,08%	99,82%
					50	GUADALAJARA	3.956.280,00	0,08%	99,90%
					51	MELILLA	3.356.591,00	0,07%	99,96%
					52	ÁVILA	1.824.955,00	0,04%	100,00%
						ESPAÑA	5.087.850.254,12	100,00%	

© Alfonso Miguel Márquez García. mmarquez@ujaen.es [@almimargar](https://twitter.com/almimargar)

Departamento de Organización de Empresas, Marketing y Sociología. Universidad de Jaén

Grupo de Investigación UJA "Dirección y Organización para la Competitividad" (SEJ 232)

SECOT. Delegación de Jaén

Depósito Legal: J 300 - 2023

INFORME SEMANAL DE EMPRENDIMIENTO SOCIETARIO MERCANTIL EN ESPAÑA

Sábado, 4 de noviembre de 2023

Año 1. Número 44

El Informe Semanal de Emprendimiento Societario Mercantil en España surge de las actividades del Grupo de Investigación UJA “Dirección y Organización para la Competitividad” (SEJ 232) de la Universidad de Jaén y de la Delegación de SECOT en Jaén con la intención de *promover el emprendimiento a través de la difusión semanal de los datos de creación de sociedades mercantiles* publicados en el Boletín Oficial del Registro Mercantil (BORME).

El Informe Semanal de Emprendimiento Societario Mercantil en España *presenta de forma gráfica y sencilla los datos semanales y acumulados de creación de sociedades mercantiles* publicados en el BORME hasta la fecha, *desagregados a nivel autonómico y provincial*.

El Informe Semanal de Emprendimiento Societario Mercantil en España pretende ser una *herramienta útil para la difusión de la actividad emprendedora societaria en España, en cada Comunidad Autónoma y en cada provincia*.

La publicación semanal en un formato fácil de interpretar de la creación de sociedades mercantiles desarrollada en España y desagregada a nivel autonómico y provincial, ofrece a los medios de comunicación y a los responsables de las actividades de promoción del emprendimiento una oportunidad de *conocer en tiempo real la actividad emprendedora societaria en España, en su Comunidad Autónoma y en su provincia, y su evolución, comparada también con el resto de territorios*.

Los datos aquí ofrecidos no tienen carácter oficial, aunque proceden de una fuente oficial, el Boletín Oficial del Registro Mercantil (https://www.boe.es/diario_borme/). El Registro Mercantil publica datos mensuales de acuerdo a la fecha de inscripción de las empresas. La fecha de publicación en el BORME es siempre posterior, por lo que pueden existir discrepancias dado que en este trabajo se analiza la información publicada diariamente, agregada de forma semanal.

Se permite la utilización de los datos, tablas y gráficos citando la procedencia de los mismos. Puede citarlo así:

Márquez-García, Alfonso Miguel (2023). *Informe Semanal de Emprendimiento Societario Mercantil en España*, 1(44), 30 octubre-3 noviembre: 1-16.