

# Informe Semanal de Emprendimiento Societario Mercantil en España



Año 2

Nº 1

1 al 5 de enero de 2024



# INFORME SEMANAL DE EMPRENDIMIENTO SOCIETARIO MERCANTIL EN ESPAÑA

Sábado, 6 de enero de 2024

Año 2. Número 1

## SEMANA DEL 1 AL 5 DE ENERO DE 2024

### RESUMEN NACIONAL DE SOCIEDADES MERCANTILES QUE HAN PUBLICADO SU INSCRIPCIÓN EN EL BORME EN ESPAÑA



## SEMANTAL



**1.791** Sociedades Mercantiles publicadas esta semana en España

### MAYOR NÚMERO DE INSCRIPCIONES ESTA SEMANA







PROVINCIAS			COMUNIDADES AUTÓNOMAS		
	MADRID	357		ANDALUCÍA	370
	BARCELONA	251		COMUNIDAD DE MADRID	357
	SEVILLA	130		CATALUÑA	311

## ACUMULADO EN 2024

Sociedades Mercantiles publicadas en el BORME en España  
en 2023 hasta hoy

**1.791**

### MAYOR NÚMERO DE INSCRIPCIONES EN 2024 HASTA HOY

PROVINCIAS			COMUNIDADES AUTÓNOMAS		
	MADRID	357		ANDALUCÍA	370
	BARCELONA	251		COMUNIDAD DE MADRID	357
	SEVILLA	130		CATALUÑA	311

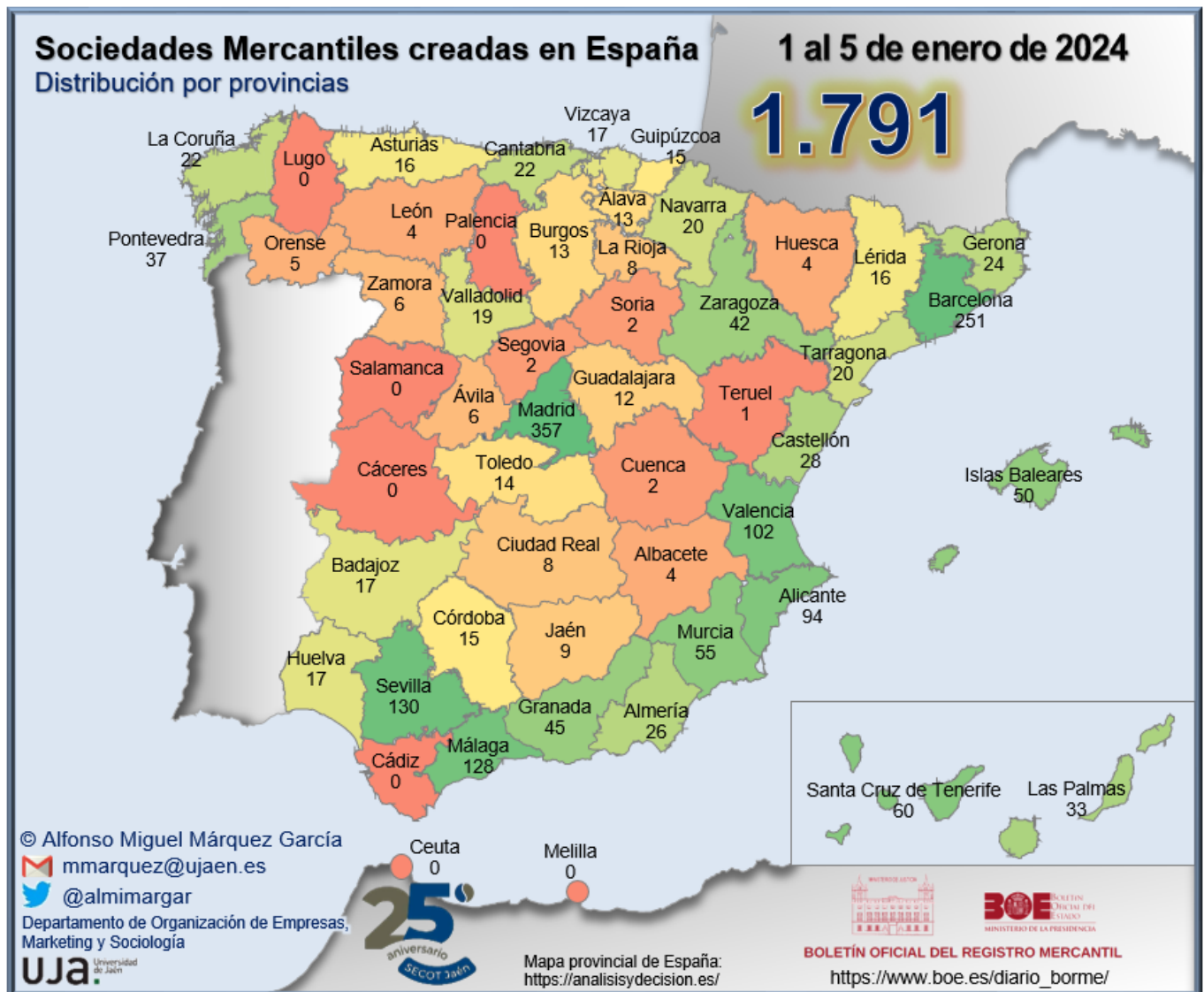
# INFORME SEMANAL DE EMPRENDIMIENTO SOCIETARIO MERCANTIL EN ESPAÑA

Sábado, 6 de enero de 2024

Año 2. Número 1

## SEMANA DEL 1 AL 5 DE ENERO DE 2024

### DISTRIBUCIÓN PROVINCIAL DE SOCIEDADES MERCANTILES QUE HAN PUBLICADO SU INSCRIPCIÓN EN EL BORME ESTA SEMANA



# INFORME SEMANAL DE EMPRENDIMIENTO SOCIETARIO MERCANTIL EN ESPAÑA

Sábado, 6 de enero de 2024

Año 2. Número 1

## SEMANA DEL 1 AL 5 DE ENERO DE 2024

### RANKING PROVINCIAL DE SOCIEDADES MERCANTILES QUE HAN PUBLICADO SU INSCRIPCIÓN EN EL BORNE EN ESPAÑA ESTA SEMANA

Rank	Provincia	N	%	% Acum.
1	Madrid	357	19,93%	19,93%
2	Barcelona	251	14,01%	33,95%
3	Sevilla	130	7,26%	41,21%
4	Málaga	128	7,15%	48,35%
5	Valencia/ València	102	5,70%	54,05%
6	Alicante/ Alacant	94	5,25%	59,30%
7	Santa Cruz de Tenerife	60	3,35%	62,65%
8	Murcia	55	3,07%	65,72%
9	Illes Balears	50	2,79%	68,51%
10	Granada	45	2,51%	71,02%
11	Zaragoza	42	2,35%	73,37%
12	Pontevedra	37	2,07%	75,43%
13	Las Palmas	33	1,84%	77,28%
14	Castellón/ Castelló	28	1,56%	78,84%
15	Almería	26	1,45%	80,29%
16	Girona	24	1,34%	81,63%
17	A Coruña	22	1,23%	82,86%
18	Cantabria	22	1,23%	84,09%
19	Navarra	20	1,12%	85,20%
20	Tarragona	20	1,12%	86,32%
21	Valladolid	19	1,06%	87,38%
22	Badajoz	17	0,95%	88,33%
23	Bizkaia	17	0,95%	89,28%
24	Huelva	17	0,95%	90,23%
25	Asturias	16	0,89%	91,12%

Rank	Provincia	N	%	% Acum.
26	Lleida	16	0,89%	92,02%
27	Córdoba	15	0,84%	92,85%
28	Gipuzkoa	15	0,84%	93,69%
29	Toledo	14	0,78%	94,47%
30	Araba/Álava	13	0,73%	95,20%
31	Burgos	13	0,73%	95,92%
32	Guadalajara	12	0,67%	96,59%
33	Jaén	9	0,50%	97,10%
34	Ciudad Real	8	0,45%	97,54%
35	La Rioja	8	0,45%	97,99%
36	Ávila	6	0,34%	98,32%
37	Zamora	6	0,34%	98,66%
38	Ourense	5	0,28%	98,94%
39	Albacete	4	0,22%	99,16%
40	Huesca	4	0,22%	99,39%
41	León	4	0,22%	99,61%
42	Cuenca	2	0,11%	99,72%
43	Segovia	2	0,11%	99,83%
44	Soria	2	0,11%	99,94%
45	Teruel	1	0,06%	100,00%
46	Cáceres	0	0,00%	100,00%
47	Cádiz	0	0,00%	100,00%
48	Ceuta	0	0,00%	100,00%
49	Lugo	0	0,00%	100,00%
50	Melilla	0	0,00%	100,00%
51	Palencia	0	0,00%	100,00%
52	Salamanca	0	0,00%	100,00%
	<b>España</b>	<b>1.791</b>	<b>100,00%</b>	

© Alfonso Miguel Márquez García. [mmarquez@ujaen.es](mailto:mmarquez@ujaen.es) [@almimargar](https://twitter.com/almimargar)

Departamento de Organización de Empresas, Marketing y Sociología. Universidad de Jaén

Grupo de Investigación UJA "Dirección y Organización para la Competitividad" (SEJ 232)

SECOT. Delegación de Jaén

Depósito Legal: J 300 - 2023



# INFORME SEMANAL DE EMPRENDIMIENTO SOCIETARIO MERCANTIL EN ESPAÑA

Sábado, 6 de enero de 2024

Año 2. Número 1

## SEMANA DEL 1 AL 5 DE ENERO DE 2024

### RANKING POR COMUNIDADES AUTÓNOMAS DE SOCIEDADES MERCANTILES QUE HAN PUBLICADO SU INSCRIPCIÓN EN EL BORME EN ESPAÑA ESTA SEMANA

Rank	COMUNIDAD AUTÓNOMA	N	%	% ACUMULADO
1	ANDALUCÍA	370	20,66%	20,66%
2	COMUNIDAD DE MADRID	357	19,93%	40,59%
3	CATALUÑA	311	17,36%	57,96%
4	COMUNITAT VALENCIANA	224	12,51%	70,46%
5	CANARIAS	93	5,19%	75,66%
6	GALICIA	64	3,57%	79,23%
7	REGIÓN DE MURCIA	55	3,07%	82,30%
8	CASTILLA Y LEÓN	52	2,90%	85,20%
9	ILLES BALEARS	50	2,79%	88,00%
10	ARAGÓN	47	2,62%	90,62%
11	PAÍS VASCO	45	2,51%	93,13%
12	CASTILLA-LA MANCHA	40	2,23%	95,37%
13	CANTABRIA	22	1,23%	96,59%
14	COMUNIDAD FORAL DE NAVARRA	20	1,12%	97,71%
15	EXTREMADURA	17	0,95%	98,66%
16	PRINCIPADO DE ASTURIAS	16	0,89%	99,55%
17	LA RIOJA	8	0,45%	100,00%
18	CIUDAD AUTÓNOMA DE CEUTA	0	0,00%	100,00%
19	CIUDAD AUTÓNOMA DE MELILLA	0	0,00%	100,00%
	<b>ESPAÑA</b>	<b>1.791</b>	<b>100,00%</b>	

# INFORME SEMANAL DE EMPRENDIMIENTO SOCIETARIO MERCANTIL EN ESPAÑA

Sábado, 6 de enero de 2024

Año 2. Número 1

## SEMANA DEL 1 AL 5 DE ENERO DE 2024

### SOCIEDADES MERCANTILES QUE HAN PUBLICADO SU INSCRIPCIÓN EN EL BORNE EN ESPAÑA ESTA SEMANA POR CCAA Y PROVINCIAS

ANDALUCÍA	<b>370</b>	<b>20,66%</b>	CATALUÑA	<b>311</b>	<b>17,36%</b>
Almería	26	1,45%	Barcelona	251	14,01%
Cádiz	0	0,00%	Girona	24	1,34%
Córdoba	15	0,84%	Lleida	16	0,89%
Granada	45	2,51%	Tarragona	20	1,12%
Huelva	17	0,95%	CIUDAD AUTÓNOMA DE CEUTA	<b>0</b>	<b>0,00%</b>
Jaén	9	0,50%	Ceuta	0	0,00%
Málaga	128	7,15%	CIUDAD AUTÓNOMA DE MELILLA	<b>0</b>	<b>0,00%</b>
Sevilla	130	7,26%	Melilla	0	0,00%
ARAGÓN	<b>47</b>	<b>2,62%</b>	COMUNIDAD DE MADRID	<b>357</b>	<b>19,93%</b>
Huesca	4	0,22%	Madrid	357	19,93%
Teruel	1	0,06%	COMUNIDAD FORAL DE NAVARRA	<b>20</b>	<b>1,12%</b>
Zaragoza	42	2,35%	Navarra	20	1,12%
CANARIAS	<b>93</b>	<b>5,19%</b>	COMUNITAT VALENCIANA	<b>224</b>	<b>12,51%</b>
Las Palmas	33	1,84%	Alicante/Alacant	94	5,25%
Santa Cruz de Tenerife	60	3,35%	Castellón/Castelló	28	1,56%
CANTABRIA	<b>22</b>	<b>1,23%</b>	Valencia/València	102	5,70%
Cantabria	22	1,23%	EXTREMADURA	<b>17</b>	<b>0,95%</b>
CASTILLA Y LEÓN	<b>52</b>	<b>2,90%</b>	Badajoz	17	0,95%
Ávila	6	0,34%	Cáceres	0	0,00%
Burgos	13	0,73%	GALICIA	<b>64</b>	<b>3,57%</b>
León	4	0,22%	A Coruña	22	1,23%
Palencia	0	0,00%	Lugo	0	0,00%
Salamanca	0	0,00%	Ourense	5	0,28%
Segovia	2	0,11%	Pontevedra	37	2,07%
Soria	2	0,11%	ILLES BALEARS	<b>50</b>	<b>2,79%</b>
Valladolid	19	1,06%	Illes Balears	50	2,79%
Zamora	6	0,34%	LA RIOJA	<b>8</b>	<b>0,45%</b>
CASTILLA-LA MANCHA	<b>40</b>	<b>2,23%</b>	La Rioja	8	0,45%
Albacete	4	0,22%	PAÍS VASCO	<b>45</b>	<b>2,51%</b>
Ciudad Real	8	0,45%	Araba/Álava	13	0,73%
Cuenca	2	0,11%	Bizkaia	17	0,95%
Guadalajara	12	0,67%	Gipuzkoa	15	0,84%
Toledo	14	0,78%	PRINCIPADO DE ASTURIAS	<b>16</b>	<b>0,89%</b>
			Asturias	16	0,89%
			REGIÓN DE MURCIA	<b>55</b>	<b>3,07%</b>
			Murcia	55	3,07%
			ESPAÑA	<b>1.791</b>	<b>100,00%</b>

© Alfonso Miguel Márquez García. [mmarquez@ujaen.es](mailto:mmarquez@ujaen.es) [@almimargar](https://twitter.com/almimargar)

Departamento de Organización de Empresas, Marketing y Sociología. Universidad de Jaén

Grupo de Investigación UJA "Dirección y Organización para la Competitividad" (SEJ 232)

SECOT. Delegación de Jaén

Depósito Legal: J 300 - 2023

# INFORME SEMANAL DE EMPRENDIMIENTO SOCIETARIO MERCANTIL EN ESPAÑA

Sábado, 6 de enero de 2024

Año 2. Número 1

## SEMANA DEL 1 AL 5 DE ENERO DE 2024

### CAPITAL SOCIAL SUSCRITO POR LAS SOCIEDADES MERCANTILES QUE HAN PUBLICADO SU INSCRIPCIÓN EN EL BORME EN ESPAÑA ESTA SEMANA POR CCAA

RANK	CCAA	CAPITAL SOCIAL	%	% ACUM.
1	ANDALUCÍA	174.170.470,99	51,37%	51,37%
2	CATALUÑA	55.546.286,00	16,38%	67,76%
3	COMUNIDAD DE MADRID	50.112.545,26	14,78%	82,54%
4	ILLES BALEARS	20.466.956,00	6,04%	88,58%
5	REGIÓN DE MURCIA	10.499.510,00	3,10%	91,67%
6	COMUNITAT VALENCIANA	6.745.985,00	1,99%	93,66%
7	ARAGÓN	5.000.285,00	1,47%	95,14%
8	CASTILLA-LA MANCHA	4.971.656,00	1,47%	96,60%
9	PAÍS VASCO	4.129.101,00	1,22%	97,82%
10	CANARIAS	2.756.080,90	0,81%	98,63%
11	GALICIA	2.158.342,00	0,64%	99,27%
12	CASTILLA Y LEÓN	1.362.467,00	0,40%	99,67%
13	PRINCIPADO DE ASTURIAS	449.051,00	0,13%	99,81%
14	CANTABRIA	325.121,00	0,10%	99,90%
15	EXTREMADURA	202.820,00	0,06%	99,96%
16	COMUNIDAD FORAL DE NAVARRA	108.320,00	0,03%	99,99%
17	LA RIOJA	24.000,00	0,01%	100,00%
18	CIUDAD AUTÓNOMA DE CEUTA	-	0,00%	100,00%
19	CIUDAD AUTÓNOMA DE MELILLA	-	0,00%	100,00%
	<b>ESPAÑA</b>	<b>339.028.997,15</b>	<b>100,00%</b>	



# INFORME SEMANAL DE EMPRENDIMIENTO SOCIETARIO MERCANTIL EN ESPAÑA

Sábado, 6 de enero de 2024

Año 2. Número 1

## SEMANA DEL 1 AL 5 DE ENERO DE 2024

### CAPITAL SOCIAL SUSCRITO POR LAS SOCIEDADES MERCANTILES QUE HAN PUBLICADO SU INSCRIPCIÓN EN EL BORME EN ESPAÑA ESTA SEMANA POR PROVINCIAS

RANº	PROVINCIA	CAPITAL SOCIAL	%	% ACUM.
1	SEVILLA	163.807.832,00	48,32%	48,32%
2	BARCELONA	54.435.738,00	16,06%	64,37%
3	MADRID	50.112.545,26	14,78%	79,15%
4	ILLES BALEARS	20.466.956,00	6,04%	85,19%
5	MURCIA	10.499.510,00	3,10%	88,29%
6	GRANADA	6.263.668,99	1,85%	90,14%
7	VALENCIA/ VALÈNCIA	5.904.914,00	1,74%	91,88%
8	ZARAGOZA	4.982.285,00	1,47%	93,35%
9	CIUDAD REAL	4.725.050,00	1,39%	94,74%
10	ARABA/ ÁLAVA	3.027.075,00	0,89%	95,63%
11	MÁLAGA	3.002.047,00	0,89%	96,52%
12	LAS PALMAS	2.316.569,00	0,68%	97,20%
13	PONTEVEDRA	1.682.712,00	0,50%	97,70%
14	ALMERÍA	896.811,00	0,26%	97,96%
15	BIZKAIA	711.921,00	0,21%	98,17%
16	VALLADOLID	632.594,00	0,19%	98,36%
17	ALICANTE/ ALACANT	520.960,00	0,15%	98,51%
18	BURGOS	508.061,00	0,15%	98,66%
19	ASTURIAS	449.051,00	0,13%	98,80%
20	LLEIDA	443.930,00	0,13%	98,93%
21	SANTA CRUZ DE TENERIFE	439.511,90	0,13%	99,06%
22	GIPUZKOA	390.105,00	0,12%	99,17%
23	A CORUÑA	363.630,00	0,11%	99,28%
24	GIRONA	347.200,00	0,10%	99,38%
25	CANTABRIA	325.121,00	0,10%	99,48%

RANº	PROVINCIA	CAPITAL SOCIAL	%	% ACUM.
26	CASTELLON/ CASTELLÓ	320.111,00	0,09%	99,57%
27	TARRAGONA	319.418,00	0,09%	99,67%
28	BADAJOS	202.820,00	0,06%	99,73%
29	CUENCA	143.000,00	0,04%	99,77%
30	ÁVILA	137.312,00	0,04%	99,81%
31	OURENSE	112.000,00	0,03%	99,84%
32	NAVARRA	108.320,00	0,03%	99,87%
33	CÓRDOBA	106.012,00	0,03%	99,90%
34	HUELVA	68.000,00	0,02%	99,92%
35	ZAMORA	60.500,00	0,02%	99,94%
36	TOLEDO	49.006,00	0,01%	99,96%
37	GUADALAJARA	42.600,00	0,01%	99,97%
38	JAÉN	26.100,00	0,01%	99,98%
39	LA RIOJA	24.000,00	0,01%	99,98%
40	HUESCA	15.000,00	0,00%	99,99%
41	ALBACETE	12.000,00	0,00%	99,99%
42	LEÓN	12.000,00	0,00%	100,00%
43	SEGOVIA	6.000,00	0,00%	100,00%
44	SORIA	6.000,00	0,00%	100,00%
45	TERUEL	3.000,00	0,00%	100,00%
46	CÁCERES	-	0,00%	100,00%
47	CÁDIZ	-	0,00%	100,00%
48	CEUTA	-	0,00%	100,00%
49	LUGO	-	0,00%	100,00%
50	MELILLA	-	0,00%	100,00%
51	PALENCIA	-	0,00%	100,00%
52	SALAMANCA	-	0,00%	100,00%
	<b>ESPAÑA</b>	<b>339.028.997,15</b>	<b>100,00%</b>	

© Alfonso Miguel Márquez García. [mmarquez@ujaen.es](mailto:mmarquez@ujaen.es) [@almimargar](https://twitter.com/almimargar)

Departamento de Organización de Empresas, Marketing y Sociología. Universidad de Jaén

Grupo de Investigación UJA "Dirección y Organización para la Competitividad" (SEJ 232)

SECOT. Delegación de Jaén

Depósito Legal: J 300 - 2023



# INFORME SEMANAL DE EMPRENDIMIENTO SOCIETARIO MERCANTIL EN ESPAÑA

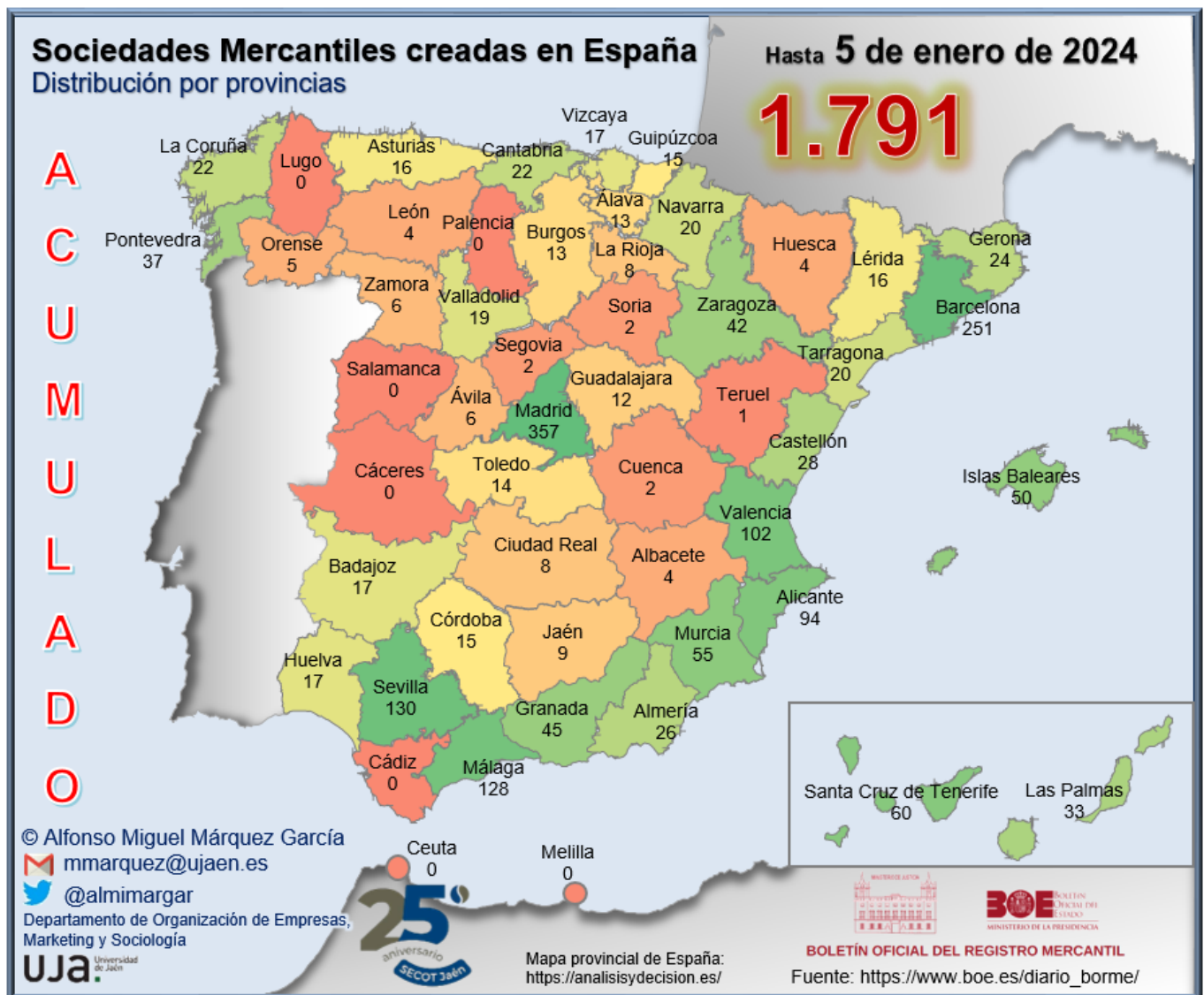
Sábado, 6 de enero de 2024

Año 2. Número 1

## ACUMULADO HASTA EL 5 DE ENERO

## ACUMULADO EN 2024

### DISTRIBUCIÓN PROVINCIAL DE SOCIEDADES MERCANTILES QUE HAN PUBLICADO SU INSCRIPCIÓN EN EL BORME HASTA EL 5 DE ENERO DE 2024



# INFORME SEMANAL DE EMPRENDIMIENTO SOCIETARIO MERCANTIL EN ESPAÑA

Sábado, 6 de enero de 2024

Año 2. Número 1

## ACUMULADO HASTA EL 5 DE ENERO

### RANKING PROVINCIAL DE SOCIEDADES MERCANTILES QUE HAN PUBLICADO SU INSCRIPCIÓN EN EL BORME EN ESPAÑA HASTA EL 5 DE ENERO DE 2024

Rank	Provincia	N	%	% Acum.
1	Madrid	357	19,93%	19,93%
2	Barcelona	251	14,01%	33,95%
3	Sevilla	130	7,26%	41,21%
4	Málaga	128	7,15%	48,35%
5	Valencia/ València	102	5,70%	54,05%
6	Alicante/ Alacant	94	5,25%	59,30%
7	Santa Cruz de Tenerife	60	3,35%	62,65%
8	Murcia	55	3,07%	65,72%
9	Illes Balears	50	2,79%	68,51%
10	Granada	45	2,51%	71,02%
11	Zaragoza	42	2,35%	73,37%
12	Pontevedra	37	2,07%	75,43%
13	Las Palmas	33	1,84%	77,28%
14	Castellón/ Castelló	28	1,56%	78,84%
15	Almería	26	1,45%	80,29%
16	Girona	24	1,34%	81,63%
17	A Coruña	22	1,23%	82,86%
18	Cantabria	22	1,23%	84,09%
19	Navarra	20	1,12%	85,20%
20	Tarragona	20	1,12%	86,32%
21	Valladolid	19	1,06%	87,38%
22	Badajoz	17	0,95%	88,33%
23	Bizkaia	17	0,95%	89,28%
24	Huelva	17	0,95%	90,23%
25	Asturias	16	0,89%	91,12%

Rank	Provincia	N	%	% Acum.
26	Lleida	16	0,89%	92,02%
27	Córdoba	15	0,84%	92,85%
28	Gipuzkoa	15	0,84%	93,69%
29	Toledo	14	0,78%	94,47%
30	Araba/Álava	13	0,73%	95,20%
31	Burgos	13	0,73%	95,92%
32	Guadalajara	12	0,67%	96,59%
33	Jaén	9	0,50%	97,10%
34	Ciudad Real	8	0,45%	97,54%
35	La Rioja	8	0,45%	97,99%
36	Ávila	6	0,34%	98,32%
37	Zamora	6	0,34%	98,66%
38	Ourense	5	0,28%	98,94%
39	Albacete	4	0,22%	99,16%
40	Huesca	4	0,22%	99,39%
41	León	4	0,22%	99,61%
42	Cuenca	2	0,11%	99,72%
43	Segovia	2	0,11%	99,83%
44	Soria	2	0,11%	99,94%
45	Teruel	1	0,06%	100,00%
46	Cáceres	0	0,00%	100,00%
47	Cádiz	0	0,00%	100,00%
48	Ceuta	0	0,00%	100,00%
49	Lugo	0	0,00%	100,00%
50	Melilla	0	0,00%	100,00%
51	Palencia	0	0,00%	100,00%
52	Salamanca	0	0,00%	100,00%
	<b>España</b>	<b>1.791</b>	<b>100,00%</b>	

© Alfonso Miguel Márquez García. [mmarquez@ujaen.es](mailto:mmarquez@ujaen.es) [@almimargar](https://twitter.com/almimargar)

Departamento de Organización de Empresas, Marketing y Sociología. Universidad de Jaén

Grupo de Investigación UJA "Dirección y Organización para la Competitividad" (SEJ 232)

SECOT. Delegación de Jaén

Depósito Legal: J 300 - 2023



# INFORME SEMANAL DE EMPRENDIMIENTO SOCIETARIO MERCANTIL EN ESPAÑA

Sábado, 6 de enero de 2024

Año 2. Número 1

## ACUMULADO HASTA EL 5 DE ENERO

### RANKING POR COMUNIDADES AUTÓNOMAS DE SOCIEDADES MERCANTILES QUE HAN PUBLICADO SU INSCRIPCIÓN EN EL BORME EN ESPAÑA HASTA EL 5 DE ENERO DE 2024

Rank	COMUNIDAD AUTÓNOMA	N	%	% ACUMULADO
1	ANDALUCÍA	370	20,66%	20,66%
2	COMUNIDAD DE MADRID	357	19,93%	40,59%
3	CATALUÑA	311	17,36%	57,96%
4	COMUNITAT VALENCIANA	224	12,51%	70,46%
5	CANARIAS	93	5,19%	75,66%
6	GALICIA	64	3,57%	79,23%
7	REGIÓN DE MURCIA	55	3,07%	82,30%
8	CASTILLA Y LEÓN	52	2,90%	85,20%
9	ILLES BALEARS	50	2,79%	88,00%
10	ARAGÓN	47	2,62%	90,62%
11	PAÍS VASCO	45	2,51%	93,13%
12	CASTILLA-LA MANCHA	40	2,23%	95,37%
13	CANTABRIA	22	1,23%	96,59%
14	COMUNIDAD FORAL DE NAVARRA	20	1,12%	97,71%
15	EXTREMADURA	17	0,95%	98,66%
16	PRINCIPADO DE ASTURIAS	16	0,89%	99,55%
17	LA RIOJA	8	0,45%	100,00%
18	CIUDAD AUTÓNOMA DE CEUTA	0	0,00%	100,00%
19	CIUDAD AUTÓNOMA DE MELILLA	0	0,00%	100,00%
	<b>ESPAÑA</b>	<b>1.791</b>	<b>100,00%</b>	

# INFORME SEMANAL DE EMPRENDIMIENTO SOCIETARIO MERCANTIL EN ESPAÑA

Sábado, 6 de enero de 2024

Año 2. Número 1

## ACUMULADO HASTA EL 5 DE ENERO

### SOCIEDADES MERCANTILES QUE HAN PUBLICADO SU INSCRIPCIÓN EN EL BORME HASTA EL 5 DE ENERO DE 2024 POR CCAA Y PROVINCIAS

ANDALUCÍA	<b>370</b>	<b>20,66%</b>	CATALUÑA	<b>311</b>	<b>17,36%</b>
Almería	26	1,45%	Barcelona	251	14,01%
Cádiz	0	0,00%	Girona	24	1,34%
Córdoba	15	0,84%	Lleida	16	0,89%
Granada	45	2,51%	Tarragona	20	1,12%
Huelva	17	0,95%	CIUDAD AUTÓNOMA DE CEUTA	<b>0</b>	<b>0,00%</b>
Jaén	9	0,50%	Ceuta	0	0,00%
Málaga	128	7,15%	CIUDAD AUTÓNOMA DE MELILLA	<b>0</b>	<b>0,00%</b>
Sevilla	130	7,26%	Melilla	0	0,00%
ARAGÓN	<b>47</b>	<b>2,62%</b>	COMUNIDAD DE MADRID	<b>357</b>	<b>19,93%</b>
Huesca	4	0,22%	Madrid	357	19,93%
Teruel	1	0,06%	COMUNIDAD FORAL DE NAVARRA	<b>20</b>	<b>1,12%</b>
Zaragoza	42	2,35%	Navarra	20	1,12%
CANARIAS	<b>93</b>	<b>5,19%</b>	COMUNITAT VALENCIANA	<b>224</b>	<b>12,51%</b>
Las Palmas	33	1,84%	Alicante/Alacant	94	5,25%
Santa Cruz de Tenerife	60	3,35%	Castellón/Castelló	28	1,56%
CANTABRIA	<b>22</b>	<b>1,23%</b>	Valencia/València	102	5,70%
Cantabria	22	1,23%	EXTREMADURA	<b>17</b>	<b>0,95%</b>
CASTILLA Y LEÓN	<b>52</b>	<b>2,90%</b>	Badajoz	17	0,95%
Ávila	6	0,34%	Cáceres	0	0,00%
Burgos	13	0,73%	GALICIA	<b>64</b>	<b>3,57%</b>
León	4	0,22%	A Coruña	22	1,23%
Palencia	0	0,00%	Lugo	0	0,00%
Salamanca	0	0,00%	Ourense	5	0,28%
Segovia	2	0,11%	Pontevedra	37	2,07%
Soria	2	0,11%	ILLES BALEARS	<b>50</b>	<b>2,79%</b>
Valladolid	19	1,06%	Illes Balears	50	2,79%
Zamora	6	0,34%	LA RIOJA	<b>8</b>	<b>0,45%</b>
CASTILLA-LA MANCHA	<b>40</b>	<b>2,23%</b>	La Rioja	8	0,45%
Albacete	4	0,22%	PAÍS VASCO	<b>45</b>	<b>2,51%</b>
Ciudad Real	8	0,45%	Araba/Álava	13	0,73%
Cuenca	2	0,11%	Bizkaia	17	0,95%
Guadalajara	12	0,67%	Gipuzkoa	15	0,84%
Toledo	14	0,78%	PRINCIPADO DE ASTURIAS	<b>16</b>	<b>0,89%</b>
			Asturias	16	0,89%
			REGIÓN DE MURCIA	<b>55</b>	<b>3,07%</b>
			Murcia	55	3,07%
			ESPAÑA	<b>1.791</b>	<b>100,00%</b>

© Alfonso Miguel Márquez García. [mmarquez@ujaen.es](mailto:mmarquez@ujaen.es) [@almimargar](https://twitter.com/almimargar)

Departamento de Organización de Empresas, Marketing y Sociología. Universidad de Jaén

Grupo de Investigación UJA "Dirección y Organización para la Competitividad" (SEJ 232)

SECOT. Delegación de Jaén

Depósito Legal: J 300 - 2023



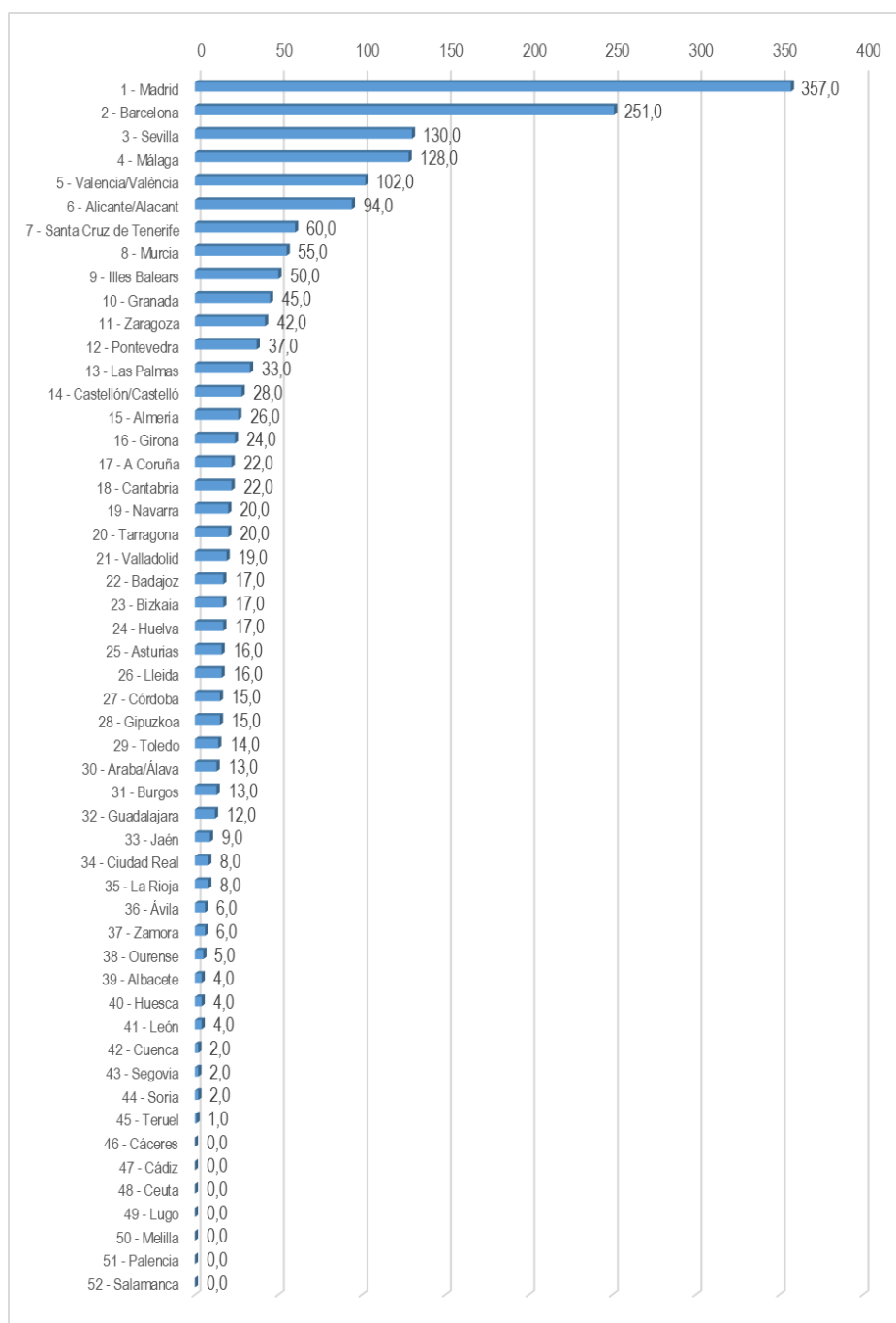
# INFORME SEMANAL DE EMPRENDIMIENTO SOCIETARIO MERCANTIL EN ESPAÑA

Sábado, 6 de enero de 2024

Año 2. Número 1

## ACUMULADO HASTA EL 5 DE ENERO

### MEDIA SEMANAL PROVINCIAL DE SOCIEDADES MERCANTILES QUE HAN PUBLICADO SU INSCRIPCIÓN EN EL BORME HASTA EL 5 DE ENERO



© Alfonso Miguel Márquez García. [mmarquez@ujaen.es](mailto:mmarquez@ujaen.es) [@almimargar](https://twitter.com/almimargar)

Departamento de Organización de Empresas, Marketing y Sociología. Universidad de Jaén

Grupo de Investigación UJA "Dirección y Organización para la Competitividad" (SEJ 232)

SECOT. Delegación de Jaén

Depósito Legal: J 300 - 2023

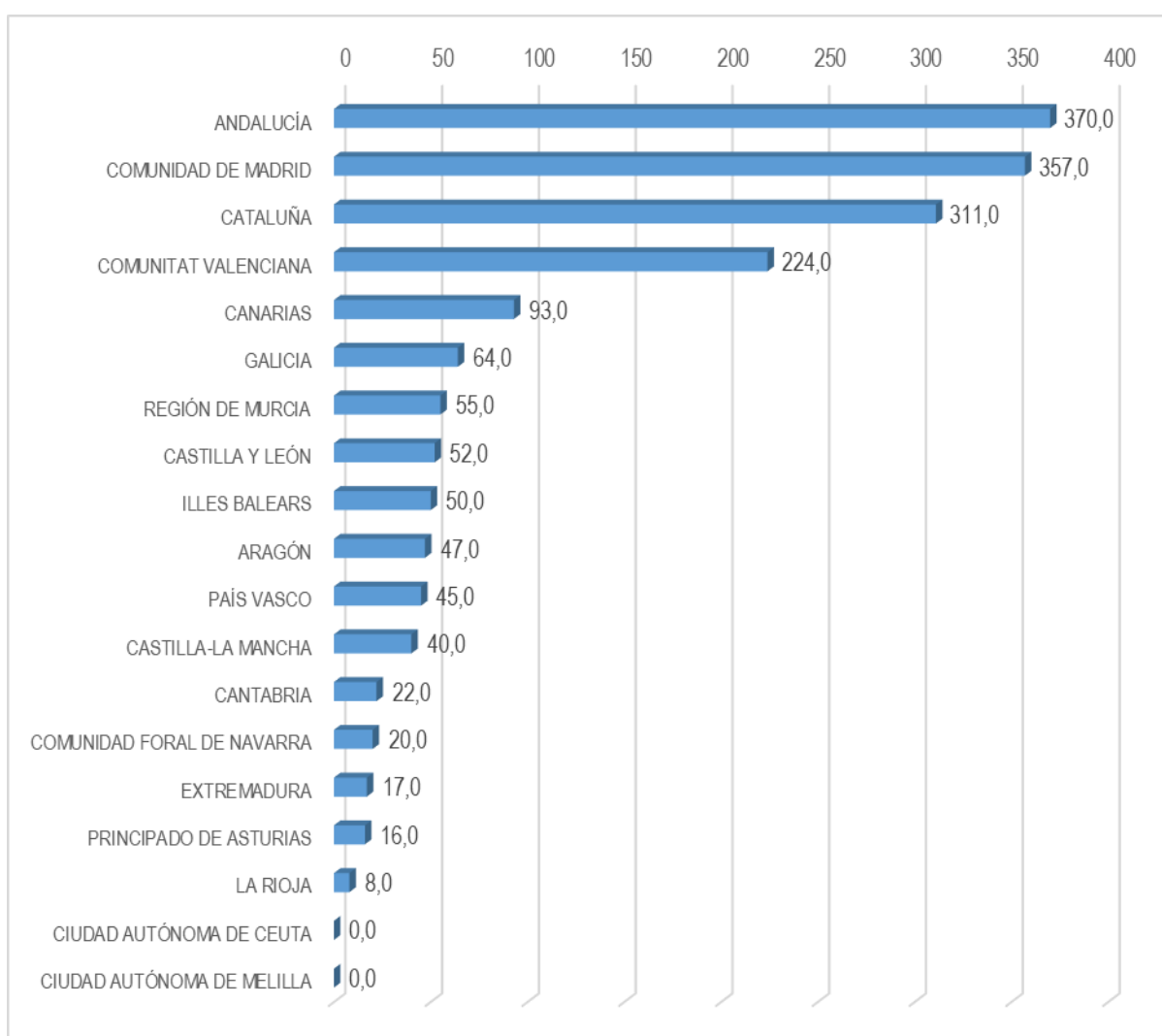
# INFORME SEMANAL DE EMPRENDIMIENTO SOCIETARIO MERCANTIL EN ESPAÑA

Sábado, 6 de enero de 2024

Año 2. Número 1

## ACUMULADO HASTA EL 5 DE ENERO

MEDIA SEMANAL POR CCAA DE SOCIEDADES MERCANTILES QUE HAN PUBLICADO SU INSCRIPCIÓN EN EL BORME HASTA EL 5 DE ENERO





# INFORME SEMANAL DE EMPRENDIMIENTO SOCIETARIO MERCANTIL EN ESPAÑA

Sábado, 6 de enero de 2024

Año 2. Número 1

## ACUMULADO HASTA EL 5 DE ENERO

CAPITAL SOCIAL SUSCRITO POR LAS SOCIEDADES MERCANTILES  
QUE HAN PUBLICADO SU INSCRIPCIÓN EN EL BORNE EN ESPAÑA  
HASTA EL 5 DE ENERO DE 2024 POR CCAA

RANK	CCAA	CAPITAL SOCIAL	%	% ACUM.
1	ANDALUCÍA	174.170.470,99	51,37%	51,37%
2	CATALUÑA	55.546.286,00	16,38%	67,76%
3	COMUNIDAD DE MADRID	50.112.545,26	14,78%	82,54%
4	ILLES BALEARS	20.466.956,00	6,04%	88,58%
5	REGIÓN DE MURCIA	10.499.510,00	3,10%	91,67%
6	COMUNITAT VALENCIANA	6.745.985,00	1,99%	93,66%
7	ARAGÓN	5.000.285,00	1,47%	95,14%
8	CASTILLA-LA MANCHA	4.971.656,00	1,47%	96,60%
9	PAÍS VASCO	4.129.101,00	1,22%	97,82%
10	CANARIAS	2.756.080,90	0,81%	98,63%
11	GALICIA	2.158.342,00	0,64%	99,27%
12	CASTILLA Y LEÓN	1.362.467,00	0,40%	99,67%
13	PRINCIPADO DE ASTURIAS	449.051,00	0,13%	99,81%
14	CANTABRIA	325.121,00	0,10%	99,90%
15	EXTREMADURA	202.820,00	0,06%	99,96%
16	COMUNIDAD FORAL DE NAVARRA	108.320,00	0,03%	99,99%
17	LA RIOJA	24.000,00	0,01%	100,00%
18	CIUDAD AUTÓNOMA DE CEUTA	-	0,00%	100,00%
19	CIUDAD AUTÓNOMA DE MELILLA	-	0,00%	100,00%
	<b>ESPAÑA</b>	<b>339.028.997,15</b>	<b>100,00%</b>	

# INFORME SEMANAL DE EMPRENDIMIENTO SOCIETARIO MERCANTIL EN ESPAÑA

Sábado, 6 de enero de 2024

Año 2. Número 1

## ACUMULADO HASTA EL 5 DE ENERO

### CAPITAL SOCIAL SUSCRITO POR LAS SOCIEDADES MERCANTILES QUE HAN PUBLICADO SU INSCRIPCIÓN EN EL BORME EN ESPAÑA HASTA EL 5 DE ENERO DE 2024 POR PROVINCIAS

RANK	PROVINCIA	CAPITAL SOCIAL	%	% ACUM	RANK	PROVINCIA	CAPITAL SOCIAL	%	% ACUM
1	SEVILLA	163.807.832,00	48,32%	48,32%	26	CASTELLON/ CASTELLÓ	320.111,00	0,09%	99,57%
2	BARCELONA	54.435.738,00	16,06%	64,37%	27	TARRAGONA	319.418,00	0,09%	99,67%
3	MADRID	50.112.545,26	14,78%	79,15%	28	BADAJOS	202.820,00	0,06%	99,73%
4	ILLES BALEARS	20.466.956,00	6,04%	85,19%	29	CUENCA	143.000,00	0,04%	99,77%
5	MURCIA	10.499.510,00	3,10%	88,29%	30	ÁVILA	137.312,00	0,04%	99,81%
6	GRANADA	6.263.668,99	1,85%	90,14%	31	OURENSE	112.000,00	0,03%	99,84%
7	VALENCIA/ VALÈNCIA	5.904.914,00	1,74%	91,88%	32	NAVARRA	108.320,00	0,03%	99,87%
8	ZARAGOZA	4.982.285,00	1,47%	93,35%	33	CÓRDOBA	106.012,00	0,03%	99,90%
9	CIUDAD REAL	4.725.050,00	1,39%	94,74%	34	HUELVA	68.000,00	0,02%	99,92%
10	ARABA/ÁLAVA	3.027.075,00	0,89%	95,63%	35	ZAMORA	60.500,00	0,02%	99,94%
11	MÁLAGA	3.002.047,00	0,89%	96,52%	36	TOLEDO	49.006,00	0,01%	99,96%
12	LAS PALMAS	2.316.569,00	0,68%	97,20%	37	GUADALAJARA	42.600,00	0,01%	99,97%
13	PONTEVEDRA	1.682.712,00	0,50%	97,70%	38	JAÉN	26.100,00	0,01%	99,98%
14	ALMERÍA	896.811,00	0,26%	97,96%	39	LA RIOJA	24.000,00	0,01%	99,98%
15	BIZKAIA	711.921,00	0,21%	98,17%	40	HUESCA	15.000,00	0,00%	99,99%
16	VALLADOLID	632.594,00	0,19%	98,36%	41	ALBACETE	12.000,00	0,00%	99,99%
17	ALICANTE/ ALACANT	520.960,00	0,15%	98,51%	42	LEÓN	12.000,00	0,00%	100,00%
18	BURGOS	508.061,00	0,15%	98,66%	43	SEGOVIA	6.000,00	0,00%	100,00%
19	ASTURIAS	449.051,00	0,13%	98,80%	44	SORIA	6.000,00	0,00%	100,00%
20	LLEIDA	443.930,00	0,13%	98,93%	45	TERUEL	3.000,00	0,00%	100,00%
21	SANTA CRUZ DE TENERIFE	439.511,90	0,13%	99,06%	46	CÁCERES	-	0,00%	100,00%
22	GIPUZKOA	390.105,00	0,12%	99,17%	47	CÁDIZ	-	0,00%	100,00%
23	A CORUÑA	363.630,00	0,11%	99,28%	48	CEUTA	-	0,00%	100,00%
24	GIRONA	347.200,00	0,10%	99,38%	49	LUGO	-	0,00%	100,00%
25	CANTABRIA	325.121,00	0,10%	99,48%	50	MELILLA	-	0,00%	100,00%
					51	PALENCIA	-	0,00%	100,00%
					52	SALAMANCA	-	0,00%	100,00%
						<b>ESPAÑA</b>	<b>339.028.997,15</b>	<b>100,00%</b>	

© Alfonso Miguel Márquez García. [mmarquez@ujaen.es](mailto:mmarquez@ujaen.es) [@almimargar](https://twitter.com/almimargar)

Departamento de Organización de Empresas, Marketing y Sociología. Universidad de Jaén

Grupo de Investigación UJA "Dirección y Organización para la Competitividad" (SEJ 232)

SECOT. Delegación de Jaén

Depósito Legal: J 300 - 2023

# INFORME SEMANAL DE EMPRENDIMIENTO SOCIETARIO MERCANTIL EN ESPAÑA

Sábado, 6 de enero de 2024

Año 2. Número 1

El Informe Semanal de Emprendimiento Societario Mercantil en España surge de las actividades del Grupo de Investigación UJA “Dirección y Organización para la Competitividad” (SEJ 232) de la Universidad de Jaén y de la Delegación de SECOT en Jaén con la intención de [promover el emprendimiento a través de la difusión semanal de los datos de creación de sociedades mercantiles](#) publicados en el Boletín Oficial del Registro Mercantil (BORME).

El Informe Semanal de Emprendimiento Societario Mercantil en España [presenta de forma gráfica y sencilla los datos semanales y acumulados de creación de sociedades mercantiles](#) publicados en el BORME hasta la fecha, [desagregados a nivel autonómico y provincial](#).

El Informe Semanal de Emprendimiento Societario Mercantil en España pretende ser una [herramienta útil para la difusión de la actividad emprendedora societaria en España, en cada Comunidad Autónoma y en cada provincia](#).

La publicación semanal en un formato fácil de interpretar de la creación de sociedades mercantiles desarrollada en España y desagregada a nivel autonómico y provincial, ofrece a los medios de comunicación y a los responsables de las actividades de promoción del emprendimiento una oportunidad de [conocer en tiempo real la actividad emprendedora societaria en España, en su Comunidad Autónoma y en su provincia, y su evolución, comparada también con el resto de territorios](#).

Los datos aquí ofrecidos no tienen carácter oficial, aunque proceden de una fuente oficial, el Boletín Oficial del Registro Mercantil ([https://www.boe.es/diario\\_borme/](https://www.boe.es/diario_borme/)). El Registro Mercantil publica datos mensuales de acuerdo a la fecha de inscripción de las empresas. La fecha de publicación en el BORME es siempre posterior, por lo que pueden existir discrepancias dado que en este trabajo se analiza la información publicada diariamente, agregada de forma semanal.

Se permite la utilización de los datos, tablas y gráficos citando la procedencia de los mismos. Puede citarlo así:

Márquez-García, Alfonso Miguel (2024). *Informe Semanal de Emprendimiento Societario Mercantil en España*, 2(1), 1-5 enero: 1-16.