

Informe Semanal de Emprendimiento Societario Mercantil en España



Año 2

Nº 39

23 al 27 de septiembre de 2024

ISSN: 3020-6499

INFORME SEMANAL DE EMPRESARIATO SOCIETARIO MERCANTIL EN ESPAÑA

Sábado, 28 de septiembre de 2024

Año 2. Número 39

SEMANA DEL 23 AL 27 DE SEPTIEMBRE DE 2024

RESUMEN NACIONAL DE SOCIEDADES MERCANTILES QUE HAN PUBLICADO SU INSCRIPCIÓN EN EL BORME EN ESPAÑA



SEMANTAL



1.867 Sociedades Mercantiles publicadas esta semana en España

MAYOR NÚMERO DE INSCRIPCIONES ESTA SEMANA

PROVINCIAS			COMUNIDADES AUTÓNOMAS		
	MADRID	485		COMUNIDAD DE MADRID	485
	BARCELONA	216		ANDALUCÍA	391
	MÁLAGA	141		CATALUÑA	290

ACUMULADO EN 2024

Sociedades Mercantiles publicadas en el BORME en España
en 2024 hasta hoy **88.807**

MAYOR NÚMERO DE INSCRIPCIONES EN 2024 HASTA HOY

PROVINCIAS			COMUNIDADES AUTÓNOMAS		
	MADRID	19.906		COMUNIDAD DE MADRID	19.906
	BARCELONA	13.920		CATALUÑA	17.373
	MÁLAGA	5.548		ANDALUCÍA	14.931

© Alfonso Miguel Márquez García. mmarquez@ujaen.es [@almimargar](https://twitter.com/almimargar)

Departamento de Organización de Empresas, Marketing y Sociología. Universidad de Jaén

Grupo de Investigación UJA "Dirección y Organización para la Competitividad" (SEJ 232). SECOT. Delegación de Jaén

Depósito Legal: J 300 – 2023. ISSN: 3020-6499

Disponible en Repositorio Institucional de Producción Científica de la Universidad de Jaén: <https://ruja.ujaen.es/handle/10953/617>

Disponible en <https://ammarquezgarcia.wixsite.com/mmarquez/informe-semanal-sociedades-espana>

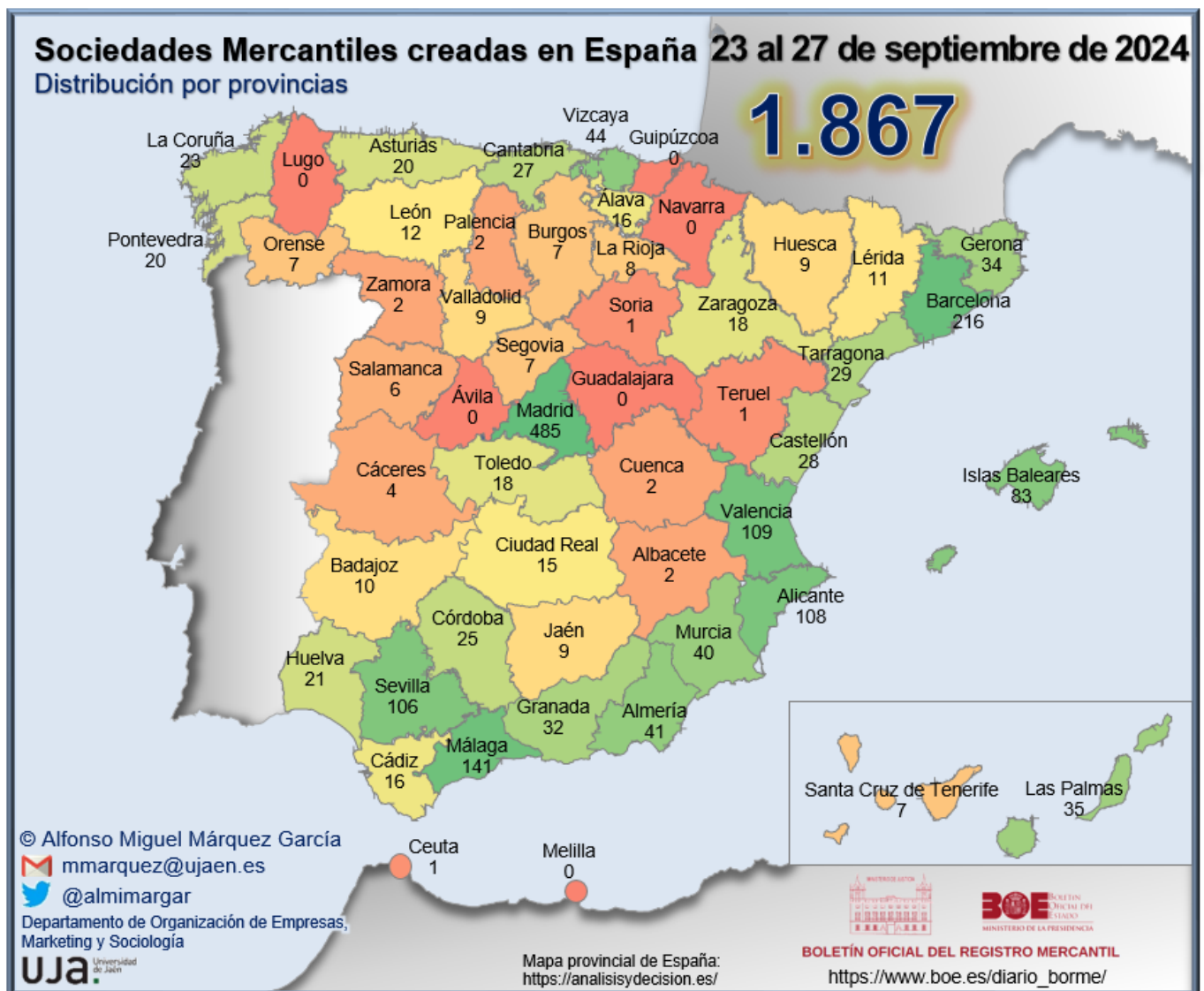
INFORME SEMANAL DE EMPRENDIMIENTO SOCIETARIO MERCANTIL EN ESPAÑA

Sábado, 28 de septiembre de 2024

Año 2. Número 39

SEMANA DEL 23 AL 27 DE SEPTIEMBRE DE 2024

DISTRIBUCIÓN PROVINCIAL DE SOCIEDADES MERCANTILES QUE HAN PUBLICADO SU INSCRIPCIÓN EN EL BORME ESTA SEMANA



INFORME SEMANAL DE EMPRENDIMIENTO SOCIETARIO MERCANTIL EN ESPAÑA

Sábado, 28 de septiembre de 2024

Año 2. Número 39

SEMANA DEL 23 AL 27 DE SEPTIEMBRE DE 2024

RANKING PROVINCIAL DE SOCIEDADES MERCANTILES QUE HAN PUBLICADO SU INSCRIPCIÓN EN EL BORNE EN ESPAÑA ESTA SEMANA

Rank	Provincia	N	%	% Acum.
1	Madrid	485	25,98%	25,98%
2	Barcelona	216	11,57%	37,55%
3	Málaga	141	7,55%	45,10%
4	Valencia/ València	109	5,84%	50,94%
5	Alicante/ Alacant	108	5,78%	56,72%
6	Sevilla	106	5,68%	62,40%
7	Illes Balears	83	4,45%	66,85%
8	Bizkaia	44	2,36%	69,20%
9	Almería	41	2,20%	71,40%
10	Murcia	40	2,14%	73,54%
11	Las Palmas	35	1,87%	75,42%
12	Girona	34	1,82%	77,24%
13	Granada	32	1,71%	78,95%
14	Tarragona	29	1,55%	80,50%
15	Castellón/ Castelló	28	1,50%	82,00%
16	Cantabria	27	1,45%	83,45%
17	Córdoba	25	1,34%	84,79%
18	A Coruña	23	1,23%	86,02%
19	Huelva	21	1,12%	87,15%
20	Asturias	20	1,07%	88,22%
21	Pontevedra	20	1,07%	89,29%
22	Toledo	18	0,96%	90,25%
23	Zaragoza	18	0,96%	91,22%
24	Araba/Álava	16	0,86%	92,07%
25	Cádiz	16	0,86%	92,93%
26	Ciudad Real	15	0,80%	93,73%

Rank	Provincia	N	%	% Acum.
27	León	12	0,64%	94,38%
28	Lleida	11	0,59%	94,97%
29	Badajoz	10	0,54%	95,50%
30	Huesca	9	0,48%	95,98%
31	Jaén	9	0,48%	96,46%
32	Valladolid	9	0,48%	96,95%
33	La Rioja	8	0,43%	97,38%
34	Burgos	7	0,37%	97,75%
35	Ourense	7	0,37%	98,13%
36	Santa Cruz de Tenerife	7	0,37%	98,50%
37	Segovia	7	0,37%	98,88%
38	Salamanca	6	0,32%	99,20%
39	Cáceres	4	0,21%	99,41%
40	Albacete	2	0,11%	99,52%
41	Cuenca	2	0,11%	99,63%
42	Palencia	2	0,11%	99,73%
43	Zamora	2	0,11%	99,84%
44	Ceuta	1	0,05%	99,89%
45	Soria	1	0,05%	99,95%
46	Teruel	1	0,05%	100,00%
47	Ávila	-	0,00%	100,00%
48	Gipuzkoa	-	0,00%	100,00%
49	Guadalajara	-	0,00%	100,00%
50	Lugo	-	0,00%	100,00%
51	Melilla	-	0,00%	100,00%
52	Navarra	-	0,00%	100,00%
	España	1.867	100,00%	

© Alfonso Miguel Márquez García.  mmarquez@ujaen.es  @almimargar

Departamento de Organización de Empresas, Marketing y Sociología. Universidad de Jaén

Grupo de Investigación UJA "Dirección y Organización para la Competitividad" (SEJ 232). SECOT. Delegación de Jaén

Depósito Legal: J 300 – 2023. ISSN: 3020-6499

Disponible en Repositorio Institucional de Producción Científica de la Universidad de Jaén: <https://ruja.ujaen.es/handle/10953/617>

Disponible en <https://ammarquezgarcia.wixsite.com/mmarquez/informe-semanal-sociedades-espana>

INFORME SEMANAL DE EMPRENDIMIENTO SOCIETARIO MERCANTIL EN ESPAÑA

Sábado, 28 de septiembre de 2024

Año 2. Número 39

SEMANA DEL 23 AL 27 DE SEPTIEMBRE DE 2024

RANKING POR COMUNIDADES AUTÓNOMAS DE SOCIEDADES MERCANTILES QUE HAN PUBLICADO SU INSCRIPCIÓN EN EL BORME EN ESPAÑA ESTA SEMANA

Rank	COMUNIDAD AUTÓNOMA	N	%	% ACUMULADO
1	COMUNIDAD DE MADRID	485	25,98%	25,98%
2	ANDALUCÍA	391	20,94%	46,92%
3	CATALUÑA	290	15,53%	62,45%
4	COMUNITAT VALENCIANA	245	13,12%	75,58%
5	ILLES BALEARS	83	4,45%	80,02%
6	PAÍS VASCO	60	3,21%	83,24%
7	GALICIA	50	2,68%	85,91%
8	CASTILLA Y LEÓN	46	2,46%	88,38%
9	CANARIAS	42	2,25%	90,63%
10	REGIÓN DE MURCIA	40	2,14%	92,77%
11	CASTILLA-LA MANCHA	37	1,98%	94,75%
12	ARAGÓN	28	1,50%	96,25%
13	CANTABRIA	27	1,45%	97,70%
14	PRINCIPADO DE ASTURIAS	20	1,07%	98,77%
15	EXTREMADURA	14	0,75%	99,52%
16	LA RIOJA	8	0,43%	99,95%
17	CIUDAD AUTÓNOMA DE CEUTA	1	0,05%	100,00%
18	CIUDAD AUTÓNOMA DE MELILLA	-	0,00%	100,00%
19	COMUNIDAD FORAL DE NAVARRA	-	0,00%	100,00%
	ESPAÑA	1.867	100,00%	

© Alfonso Miguel Márquez García.  mmarquez@ujaen.es  @almimargar

Departamento de Organización de Empresas, Marketing y Sociología. Universidad de Jaén

Grupo de Investigación UJA "Dirección y Organización para la Competitividad" (SEJ 232). SECOT. Delegación de Jaén

Depósito Legal: J 300 – 2023. ISSN: 3020-6499

Disponible en Repositorio Institucional de Producción Científica de la Universidad de Jaén: <https://ruja.ujaen.es/handle/10953/617>

Disponible en <https://ammarquezgarcia.wixsite.com/mmarquez/informe-semanal-sociedades-espana>

INFORME SEMANAL DE EMPRENDIMIENTO SOCIETARIO MERCANTIL EN ESPAÑA

Sábado, 28 de septiembre de 2024

Año 2. Número 39

SEMANA DEL 23 AL 27 DE SEPTIEMBRE DE 2024

SOCIEDADES MERCANTILES QUE HAN PUBLICADO SU INSCRIPCIÓN EN EL BORNE EN ESPAÑA ESTA SEMANA POR CCAA Y PROVINCIAS

ANDALUCÍA	391	20,94%	CATALUÑA	290	15,53%
Almería	41	2,20%	Barcelona	216	11,57%
Cádiz	16	0,86%	Girona	34	1,82%
Córdoba	25	1,34%	Lleida	11	0,59%
Granada	32	1,71%	Tarragona	29	1,55%
Huelva	21	1,12%	CIUDAD AUTÓNOMA DE CEUTA	1	0,05%
Jaén	9	0,48%	Ceuta	1	0,05%
Málaga	141	7,55%	CIUDAD AUTÓNOMA DE MELILLA	-	0,00%
Sevilla	106	5,68%	Melilla	-	0,00%
ARAGÓN	28	1,50%	COMUNIDAD DE MADRID	485	25,98%
Huesca	9	0,48%	Madrid	485	25,98%
Teruel	1	0,05%	COMUNIDAD FORAL DE NAVARRA	-	0,00%
Zaragoza	18	0,96%	Navarra	-	0,00%
CANARIAS	42	2,25%	COMUNITAT VALENCIANA	245	13,12%
Las Palmas	35	1,87%	Alicante/Alacant	108	5,78%
Santa Cruz de Tenerife	7	0,37%	Castellón/Castelló	28	1,50%
CANTABRIA	27	1,45%	Valencia/València	109	5,84%
Cantabria	27	1,45%	EXTREMADURA	14	0,75%
CASTILLA Y LEÓN	46	2,46%	Badajoz	10	0,54%
Ávila	-	0,00%	Cáceres	4	0,21%
Burgos	7	0,37%	GALICIA	50	2,68%
León	12	0,64%	A Coruña	23	1,23%
Palencia	2	0,11%	Lugo	-	0,00%
Salamanca	6	0,32%	Ourense	7	0,37%
Segovia	7	0,37%	Pontevedra	20	1,07%
Soria	1	0,05%	ILLES BALEARS	83	4,45%
Valladolid	9	0,48%	Illes Balears	83	4,45%
Zamora	2	0,11%	LA RIOJA	8	0,43%
CASTILLA-LA MANCHA	37	1,98%	La Rioja	8	0,43%
Albacete	2	0,11%	PAÍS VASCO	60	3,21%
Ciudad Real	15	0,80%	Araba/Álava	16	0,86%
Cuenca	2	0,11%	Bizkaia	44	2,36%
Guadalajara	-	0,00%	Gipuzkoa	-	0,00%
Toledo	18	0,96%	PRINCIPADO DE ASTURIAS	20	1,07%
			Asturias	20	1,07%
			REGIÓN DE MURCIA	40	2,14%
			Murcia	40	2,14%
			ESPAÑA	1.867	100,00%

© Alfonso Miguel Márquez García.  mmarquez@ujaen.es  @almimargar

Departamento de Organización de Empresas, Marketing y Sociología. Universidad de Jaén

Grupo de Investigación UJA "Dirección y Organización para la Competitividad" (SEJ 232). SECOT. Delegación de Jaén

Depósito Legal: J 300 – 2023. ISSN: 3020-6499

Disponible en Repositorio Institucional de Producción Científica de la Universidad de Jaén: <https://ruja.ujaen.es/handle/10953/617>

Disponible en <https://ammarquezgarcia.wixsite.com/mmarquez/informe-semanal-sociedades-espana>

INFORME SEMANAL DE EMPRENDIMIENTO SOCIETARIO MERCANTIL EN ESPAÑA

Sábado, 28 de septiembre de 2024

Año 2. Número 39

SEMANA DEL 23 AL 27 DE SEPTIEMBRE DE 2024

CAPITAL SOCIAL SUSCRITO POR LAS SOCIEDADES MERCANTILES QUE HAN PUBLICADO SU INSCRIPCIÓN EN EL BORNE EN ESPAÑA ESTA SEMANA POR CCAA

RANK	CCAA	CAPITAL SOCIAL	%	% ACUM.
1	COMUNIDAD DE MADRID	42.625.432,26	52,60%	52,60%
2	CATALUÑA	12.960.937,00	15,99%	68,60%
3	CASTILLA Y LEÓN	6.918.897,00	8,54%	77,14%
4	ANDALUCÍA	6.030.895,00	7,44%	84,58%
5	PAÍS VASCO	2.821.154,00	3,48%	88,06%
6	COMUNITAT VALENCIANA	2.705.156,00	3,34%	91,40%
7	CASTILLA-LA MANCHA	2.299.930,00	2,84%	94,24%
8	EXTREMADURA	1.671.030,00	2,06%	96,30%
9	ILLES BALEARS	703.429,00	0,87%	97,17%
10	ARAGÓN	506.484,47	0,63%	97,79%
11	REGIÓN DE MURCIA	459.762,00	0,57%	98,36%
12	CANTABRIA	438.796,06	0,54%	98,90%
13	GALICIA	395.293,00	0,49%	99,39%
14	LA RIOJA	235.000,00	0,29%	99,68%
15	PRINCIPADO DE ASTURIAS	130.162,00	0,16%	99,84%
16	CANARIAS	130.000,00	0,16%	100,00%
17	CIUDAD AUTÓNOMA DE CEUTA	300,00	0,00%	100,00%
18	CIUDAD AUTÓNOMA DE MELILLA	-	0,00%	100,00%
19	COMUNIDAD FORAL DE NAVARRA	-	0,00%	100,00%
	ESPAÑA	81.032.657,79	100,00%	

© Alfonso Miguel Márquez García.  mmarquez@ujaen.es  @almimargar

Departamento de Organización de Empresas, Marketing y Sociología. Universidad de Jaén

Grupo de Investigación UJA "Dirección y Organización para la Competitividad" (SEJ 232). SECOT. Delegación de Jaén

Depósito Legal: J 300 – 2023. ISSN: 3020-6499

Disponible en Repositorio Institucional de Producción Científica de la Universidad de Jaén: <https://ruja.ujaen.es/handle/10953/617>

Disponible en <https://ammarquezgarcia.wixsite.com/mmarquez/informe-semanal-sociedades-espana>

INFORME SEMANAL DE EMPRENDIMIENTO SOCIETARIO MERCANTIL EN ESPAÑA

Sábado, 28 de septiembre de 2024

Año 2. Número 39

SEMANA DEL 23 AL 27 DE SEPTIEMBRE DE 2024

CAPITAL SOCIAL SUSCRITO POR LAS SOCIEDADES MERCANTILES QUE HAN PUBLICADO SU INSCRIPCIÓN EN EL BORME EN ESPAÑA ESTA SEMANA POR PROVINCIAS

RANK	PROVINCIA	CAPITAL SOCIAL	%	% ACUM.	RANK	PROVINCIA	CAPITAL SOCIAL	%	% ACUM.
1	MADRID	42.625.432,26	52,60%	52,60%	27	HUESCA	181.982,00	0,22%	98,53%
2	BARCELONA	10.392.945,00	12,83%	65,43%	28	CASTELLÓN/ CASTELLÓ	170.822,00	0,21%	98,74%
3	BURGOS	5.683.190,00	7,01%	72,44%	29	HUELVA	133.057,00	0,16%	98,90%
4	SEVILLA	2.965.423,00	3,66%	76,10%	30	ASTURIAS	130.162,00	0,16%	99,07%
5	TOLEDO	2.205.130,00	2,72%	78,82%	31	VALLADOLID	114.300,00	0,14%	99,21%
6	BIZKAIA	2.070.332,00	2,55%	81,38%	32	OURENSE	113.433,00	0,14%	99,35%
7	CÁCERES	1.641.550,00	2,03%	83,40%	33	LAS PALMAS	111.900,00	0,14%	99,48%
8	MÁLAGA	1.486.920,00	1,83%	85,24%	34	A CORUÑA	99.710,00	0,12%	99,61%
9	ALICANTE/ ALACANT	1.373.205,00	1,69%	86,93%	35	CIUDAD REAL	81.800,00	0,10%	99,71%
10	GIRONA	1.308.301,00	1,61%	88,55%	36	CÁDIZ	47.900,00	0,06%	99,77%
11	VALENCIA/ VALÈNCIA	1.161.129,00	1,43%	89,98%	37	SEGOVIA	40.000,00	0,05%	99,82%
12	LEÓN	806.307,00	1,00%	90,98%	38	SALAMANCA	39.100,00	0,05%	99,87%
13	TARRAGONA	805.630,00	0,99%	91,97%	39	PALENCIA	30.000,00	0,04%	99,90%
14	ARABA/ÁLAVA	750.822,00	0,93%	92,90%	40	BADAJOS	29.480,00	0,04%	99,94%
15	ILLES BALEARS	703.429,00	0,87%	93,76%	41	SANTA CRUZ DE TENERIFE	18.100,00	0,02%	99,96%
16	CÓRDOBA	510.500,00	0,63%	94,39%	42	TERUEL	15.302,47	0,02%	99,98%
17	ALMERÍA	478.194,00	0,59%	94,98%	43	ALBACETE	7.000,00	0,01%	99,99%
18	MURCIA	459.762,00	0,57%	95,55%	44	CUENCA	6.000,00	0,01%	100,00%
19	LLEIDA	454.061,00	0,56%	96,11%	45	SORIA	3.000,00	0,00%	100,00%
20	CANTABRIA	438.796,06	0,54%	96,65%	46	CEUTA	300,00	0,00%	100,00%
21	ZARAGOZA	309.200,00	0,38%	97,04%	47	ÁVILA	-	0,00%	100,00%
22	LA RIOJA	235.000,00	0,29%	97,33%	48	GIPUZKOA	-	0,00%	100,00%
23	GRANADA	223.372,00	0,28%	97,60%	49	GUADALAJARA	-	0,00%	100,00%
24	ZAMORA	203.000,00	0,25%	97,85%	50	LUGO	-	0,00%	100,00%
25	JAÉN	185.529,00	0,23%	98,08%	51	MELILLA	-	0,00%	100,00%
26	PONTEVEDRA	182.150,00	0,22%	98,31%	52	NAVARRA	-	0,00%	100,00%
						ESPAÑA	81.032.657,79	100,00%	

© Alfonso Miguel Márquez García. mmarquez@ujaen.es [@almimargar](https://twitter.com/almimargar)

Departamento de Organización de Empresas, Marketing y Sociología. Universidad de Jaén

Grupo de Investigación UJA "Dirección y Organización para la Competitividad" (SEJ 232). SECOT. Delegación de Jaén

Depósito Legal: J 300 – 2023. ISSN: 3020-6499

Disponible en Repositorio Institucional de Producción Científica de la Universidad de Jaén: <https://ruja.ujaen.es/handle/10953/617>

Disponible en <https://ammarquezgarcia.wixsite.com/mmarquez/informe-semanal-sociedades-espana>

INFORME SEMANAL DE EMPRENDIMIENTO SOCIETARIO MERCANTIL EN ESPAÑA

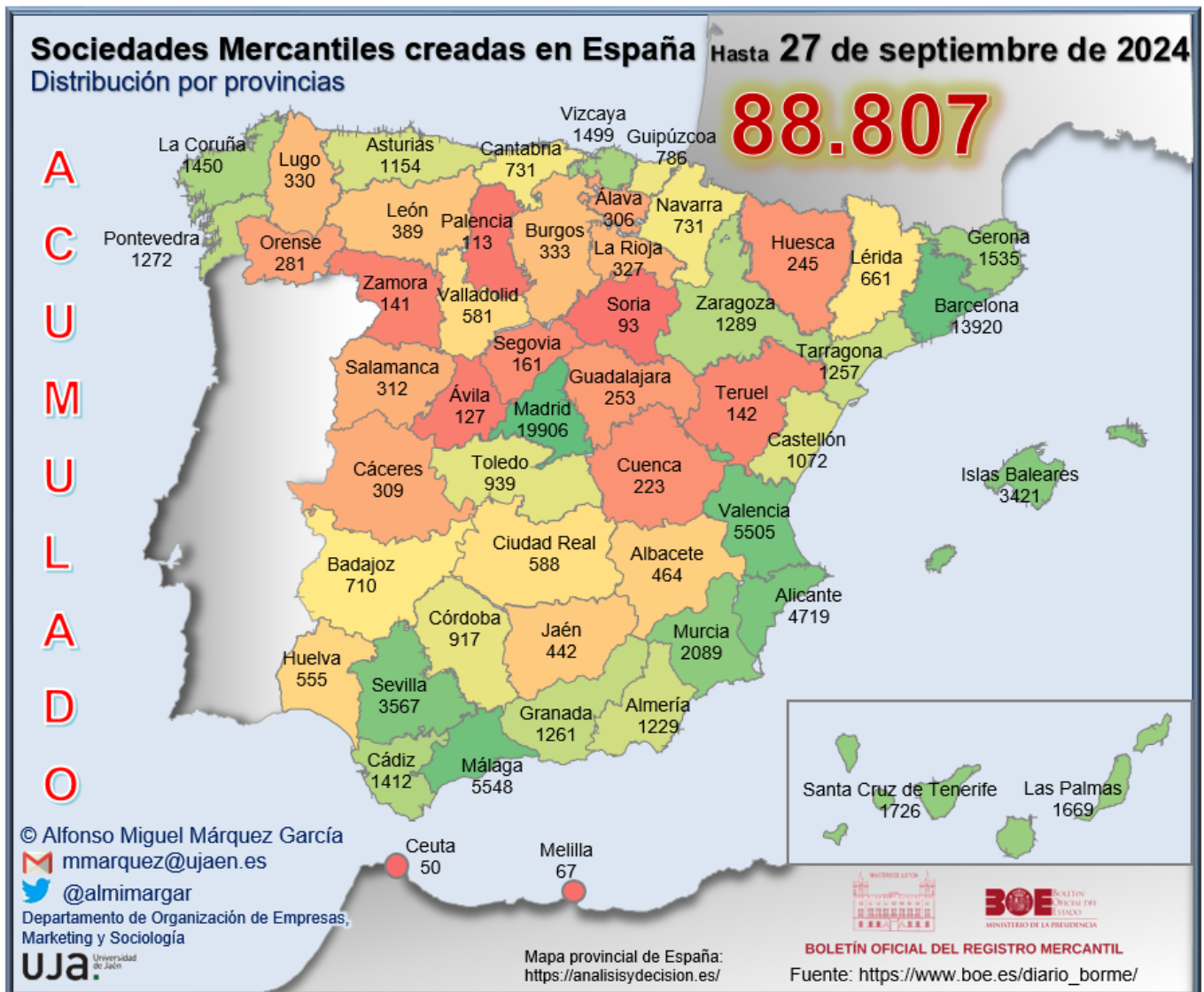
Sábado, 28 de septiembre de 2024

Año 2. Número 39

ACUMULADO HASTA EL 27 DE SEPTIEMBRE

ACUMULADO EN 2024

DISTRIBUCIÓN PROVINCIAL DE SOCIEDADES MERCANTILES QUE HAN PUBLICADO SU INSCRIPCIÓN EN EL BORME HASTA EL 27 DE SEPTIEMBRE DE 2024



INFORME SEMANAL DE EMPREDIMIENTO SOCIETARIO MERCANTIL EN ESPAÑA

Sábado, 28 de septiembre de 2024

Año 2. Número 39

ACUMULADO HASTA EL 27 DE SEPTIEMBRE

RANKING PROVINCIAL DE SOCIEDADES MERCANTILES QUE HAN PUBLICADO SU INSCRIPCIÓN EN EL BORNE EN ESPAÑA HASTA EL 27 DE SEPTIEMBRE DE 2024

Rank	Provincia	N	%	% Acum.
1	Madrid	19.906	22,41%	22,41%
2	Barcelona	13.920	15,67%	38,09%
3	Málaga	5.548	6,25%	44,34%
4	Valencia/ València	5.505	6,20%	50,54%
5	Alicante/ Alacant	4.719	5,31%	55,85%
6	Sevilla	3.567	4,02%	59,87%
7	Illes Balears	3.421	3,85%	63,72%
8	Murcia	2.089	2,35%	66,07%
9	Santa Cruz de Tenerife	1.726	1,94%	68,01%
10	Las Palmas	1.669	1,88%	69,89%
11	Girona	1.535	1,73%	71,62%
12	Bizkaia	1.499	1,69%	73,31%
13	A Coruña	1.450	1,63%	74,94%
14	Cádiz	1.412	1,59%	76,53%
15	Zaragoza	1.289	1,45%	77,98%
16	Pontevedra	1.272	1,43%	79,42%
17	Granada	1.261	1,42%	80,84%
18	Tarragona	1.257	1,42%	82,25%
19	Almería	1.229	1,38%	83,64%
20	Asturias	1.154	1,30%	84,93%
21	Castellón/ Castelló	1.072	1,21%	86,14%
22	Toledo	939	1,06%	87,20%
23	Córdoba	917	1,03%	88,23%
24	Gipuzkoa	786	0,89%	89,12%
25	Cantabria	731	0,82%	89,94%

Rank	Provincia	N	%	% Acum.
26	Navarra	731	0,82%	90,76%
27	Badajoz	710	0,80%	91,56%
28	Lleida	661	0,74%	92,31%
29	Ciudad Real	588	0,66%	92,97%
30	Valladolid	581	0,65%	93,62%
31	Huelva	555	0,62%	94,25%
32	Albacete	464	0,52%	94,77%
33	Jaén	442	0,50%	95,27%
34	León	389	0,44%	95,71%
35	Burgos	333	0,37%	96,08%
36	Lugo	330	0,37%	96,45%
37	La Rioja	327	0,37%	96,82%
38	Salamanca	312	0,35%	97,17%
39	Cáceres	309	0,35%	97,52%
40	Araba/Álava	306	0,34%	97,87%
41	Ourense	281	0,32%	98,18%
42	Guadalajara	253	0,28%	98,47%
43	Huesca	245	0,28%	98,74%
44	Cuenca	223	0,25%	98,99%
45	Segovia	161	0,18%	99,17%
46	Teruel	142	0,16%	99,33%
47	Zamora	141	0,16%	99,49%
48	Ávila	127	0,14%	99,64%
49	Palencia	113	0,13%	99,76%
50	Soria	93	0,10%	99,87%
51	Melilla	67	0,08%	99,94%
52	Ceuta	50	0,06%	100,00%
	España	88.807	100,00%	

© Alfonso Miguel Márquez García. mmarquez@ujaen.es [@almimargar](https://twitter.com/almimargar)

Departamento de Organización de Empresas, Marketing y Sociología. Universidad de Jaén

Grupo de Investigación UJA "Dirección y Organización para la Competitividad" (SEJ 232). SECOT. Delegación de Jaén

Depósito Legal: J 300 – 2023. ISSN: 3020-6499

Disponible en Repositorio Institucional de Producción Científica de la Universidad de Jaén: <https://ruja.ujaen.es/handle/10953/617>

Disponible en <https://ammarquezgarcia.wixsite.com/mmarquez/informe-semanal-sociedades-espana>

INFORME SEMANAL DE EMPRENDIMIENTO SOCIETARIO MERCANTIL EN ESPAÑA

Sábado, 28 de septiembre de 2024

Año 2. Número 39

ACUMULADO HASTA EL 27 DE SEPTIEMBRE

RANKING POR COMUNIDADES AUTÓNOMAS DE SOCIEDADES MERCANTILES QUE HAN PUBLICADO SU INSCRIPCIÓN EN EL BORME EN ESPAÑA HASTA EL 27 DE SEPTIEMBRE DE 2024

Rank	COMUNIDAD AUTÓNOMA	N	%	% ACUMULADO
1	COMUNIDAD DE MADRID	19.906	22,41%	22,41%
2	CATALUÑA	17.373	19,56%	41,98%
3	ANDALUCÍA	14.931	16,81%	58,79%
4	COMUNITAT VALENCIANA	11.296	12,72%	71,51%
5	ILLES BALEARS	3.421	3,85%	75,36%
6	CANARIAS	3.395	3,82%	79,19%
7	GALICIA	3.333	3,75%	82,94%
8	PAÍS VASCO	2.591	2,92%	85,86%
9	CASTILLA-LA MANCHA	2.467	2,78%	88,63%
10	CASTILLA Y LEÓN	2.250	2,53%	91,17%
11	REGIÓN DE MURCIA	2.089	2,35%	93,52%
12	ARAGÓN	1.676	1,89%	95,41%
13	PRINCIPADO DE ASTURIAS	1.154	1,30%	96,71%
14	EXTREMADURA	1.019	1,15%	97,85%
15	CANTABRIA	731	0,82%	98,68%
16	COMUNIDAD FORAL DE NAVARRA	731	0,82%	99,50%
17	LA RIOJA	327	0,37%	99,87%
18	CIUDAD AUTÓNOMA DE MELILLA	67	0,08%	99,94%
19	CIUDAD AUTÓNOMA DE CEUTA	50	0,06%	100,00%
	ESPAÑA	88.807	100,00%	

© Alfonso Miguel Márquez García.  mmarquez@ujaen.es  @almimargar

Departamento de Organización de Empresas, Marketing y Sociología. Universidad de Jaén

Grupo de Investigación UJA "Dirección y Organización para la Competitividad" (SEJ 232). SECOT. Delegación de Jaén

Depósito Legal: J 300 – 2023. ISSN: 3020-6499

Disponible en Repositorio Institucional de Producción Científica de la Universidad de Jaén: <https://ruja.ujaen.es/handle/10953/617>

Disponible en <https://ammarquezgarcia.wixsite.com/mmarquez/informe-semanal-sociedades-espana>

INFORME SEMANAL DE EMPRENDIMIENTO SOCIETARIO MERCANTIL EN ESPAÑA

Sábado, 28 de septiembre de 2024

Año 2. Número 39

ACUMULADO HASTA EL 27 DE SEPTIEMBRE

SOCIEDADES MERCANTILES QUE HAN PUBLICADO SU INSCRIPCIÓN EN EL BORNE HASTA EL 27 DE SEPTIEMBRE DE 2024 POR CCAA Y PROVINCIAS

ANDALUCÍA	14.931	16,81%	CATALUÑA	17.373	19,56%
Almería	1.229	1,38%	Barcelona	13.920	15,67%
Cádiz	1.412	1,59%	Girona	1.535	1,73%
Córdoba	917	1,03%	Lleida	661	0,74%
Granada	1.261	1,42%	Tarragona	1.257	1,42%
Huelva	555	0,62%	CIUDAD AUTÓNOMA DE CEUTA	50	0,06%
Jaén	442	0,50%	Ceuta	50	0,06%
Málaga	5.548	6,25%	CIUDAD AUTÓNOMA DE MELILLA	67	0,08%
Sevilla	3.567	4,02%	Melilla	67	0,08%
ARAGÓN	1.676	1,89%	COMUNIDAD DE MADRID	19.906	22,41%
Huesca	245	0,28%	Madrid	19.906	22,41%
Teruel	142	0,16%	COMUNIDAD FORAL DE NAVARRA	731	0,82%
Zaragoza	1.289	1,45%	Navarra	731	0,82%
CANARIAS	3.395	3,82%	COMUNITAT VALENCIANA	11.296	12,72%
Las Palmas	1.669	1,88%	Alicante/Alacant	4.719	5,31%
Santa Cruz de Tenerife	1.726	1,94%	Castellón/Castelló	1.072	1,21%
CANTABRIA	731	0,82%	Valencia/València	5.505	6,20%
Cantabria	731	0,82%	EXTREMADURA	1.019	1,15%
CASTILLA Y LEÓN	2.250	2,53%	Badajoz	710	0,80%
Ávila	127	0,14%	Cáceres	309	0,35%
Burgos	333	0,37%	GALICIA	3.333	3,75%
León	389	0,44%	A Coruña	1.450	1,63%
Palencia	113	0,13%	Lugo	330	0,37%
Salamanca	312	0,35%	Ourense	281	0,32%
Segovia	161	0,18%	Pontevedra	1.272	1,43%
Soria	93	0,10%	ILLES BALEARS	3.421	3,85%
Valladolid	581	0,65%	Illes Balears	3.421	3,85%
Zamora	141	0,16%	LA RIOJA	327	0,37%
CASTILLA-LA MANCHA	2.467	2,78%	La Rioja	327	0,37%
Albacete	464	0,52%	PAÍS VASCO	2.591	2,92%
Ciudad Real	588	0,66%	Araba/Álava	306	0,34%
Cuenca	223	0,25%	Bizkaia	1.499	1,69%
Guadalajara	253	0,28%	Gipuzkoa	786	0,89%
Toledo	939	1,06%	PRINCIPADO DE ASTURIAS	1.154	1,30%
			Asturias	1.154	1,30%
			REGIÓN DE MURCIA	2.089	2,35%
			Murcia	2.089	2,35%
			ESPAÑA	88.807	100,00%

© Alfonso Miguel Márquez García.  mmarquez@ujaen.es  @almimargar

Departamento de Organización de Empresas, Marketing y Sociología. Universidad de Jaén

Grupo de Investigación UJA "Dirección y Organización para la Competitividad" (SEJ 232). SECOT. Delegación de Jaén

Depósito Legal: J 300 – 2023. ISSN: 3020-6499

Disponible en Repositorio Institucional de Producción Científica de la Universidad de Jaén: <https://ruja.ujaen.es/handle/10953/617>

Disponible en <https://ammarquegarcia.wixsite.com/mmarquez/informe-semanal-sociedades-espana>

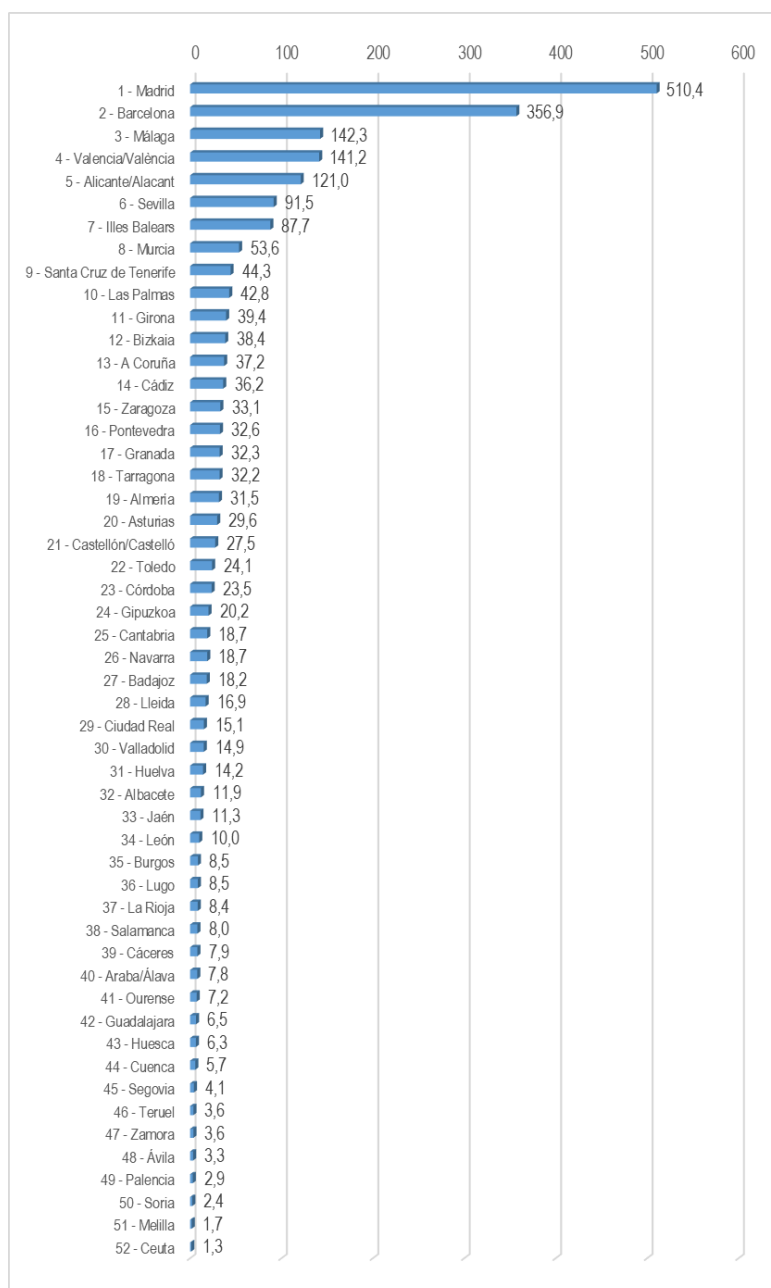
INFORME SEMANAL DE EMPRENDIMIENTO SOCIETARIO MERCANTIL EN ESPAÑA

Sábado, 28 de septiembre de 2024

Año 2. Número 39

ACUMULADO HASTA EL 27 DE SEPTIEMBRE

MEDIA SEMANAL PROVINCIAL DE SOCIEDADES MERCANTILES QUE HAN PUBLICADO SU INSCRIPCIÓN EN EL BORME HASTA EL 27 DE SEPTIEMBRE



© Alfonso Miguel Márquez García. mmarquez@ujaen.es [@almimargar](https://twitter.com/almimargar)

Departamento de Organización de Empresas, Marketing y Sociología. Universidad de Jaén

Grupo de Investigación UJA "Dirección y Organización para la Competitividad" (SEJ 232). SECOT. Delegación de Jaén

Depósito Legal: J 300 – 2023. ISSN: 3020-6499

Disponible en Repositorio Institucional de Producción Científica de la Universidad de Jaén: <https://ruja.ujaen.es/handle/10953/617>

Disponible en <https://ammarquezgarcia.wixsite.com/mmarquez/informe-semanal-sociedades-espana>

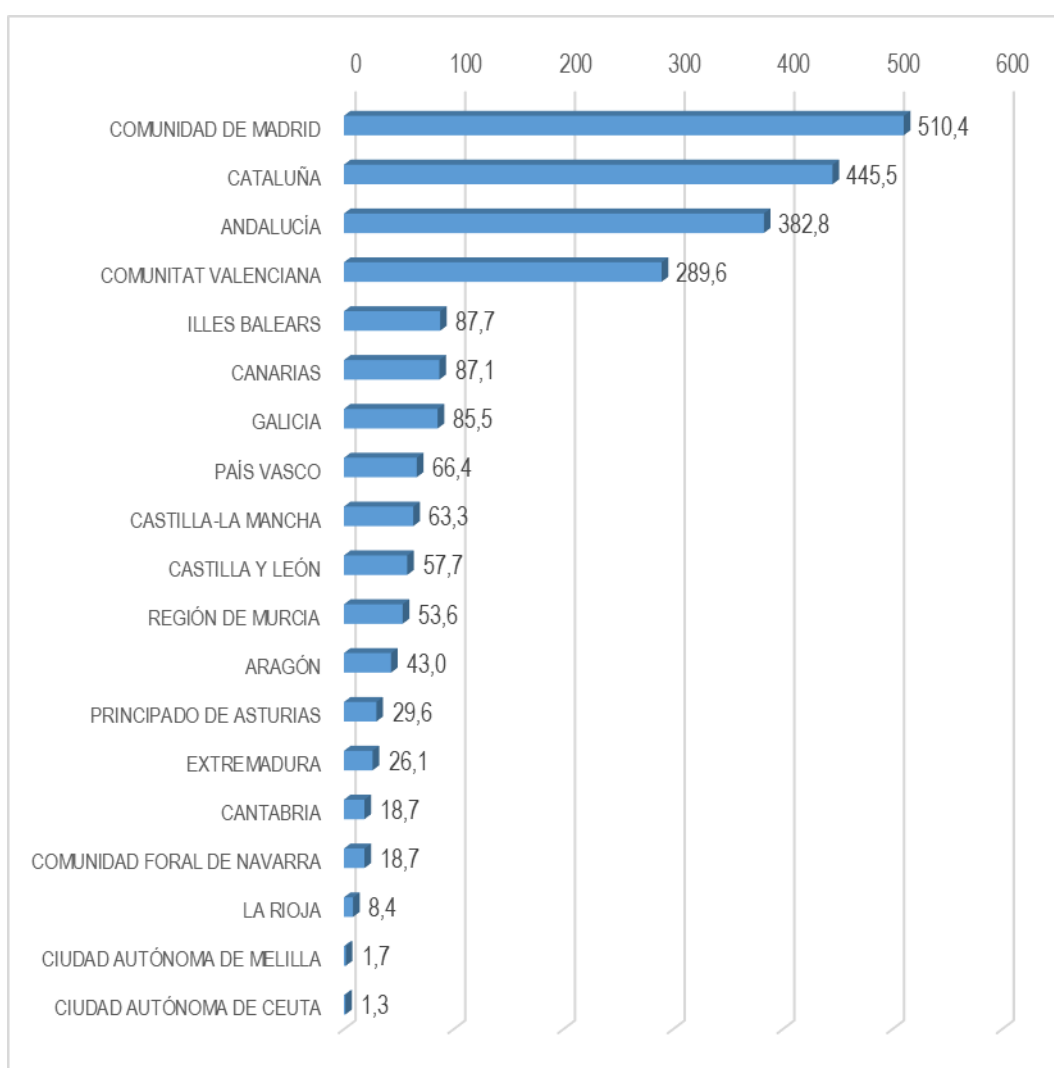
INFORME SEMANAL DE EMPRENDIMIENTO SOCIETARIO MERCANTIL EN ESPAÑA

Sábado, 28 de septiembre de 2024

Año 2. Número 39

ACUMULADO HASTA EL 27 DE SEPTIEMBRE

MEDIA SEMANAL POR CCAA DE SOCIEDADES MERCANTILES QUE HAN PUBLICADO SU INSCRIPCIÓN EN EL BORME HASTA EL 27 DE SEPTIEMBRE



© Alfonso Miguel Márquez García. mmarquez@ujaen.es [@almimargar](https://twitter.com/almimargar)

Departamento de Organización de Empresas, Marketing y Sociología. Universidad de Jaén

Grupo de Investigación UJA "Dirección y Organización para la Competitividad" (SEJ 232). SECOT. Delegación de Jaén

Depósito Legal: J 300 – 2023. ISSN: 3020-6499

Disponible en Repositorio Institucional de Producción Científica de la Universidad de Jaén: <https://ruja.ujaen.es/handle/10953/617>

Disponible en <https://ammarquezgarcia.wixsite.com/mmarquez/informe-semanal-sociedades-espana>

INFORME SEMANAL DE EMPRENDIMIENTO SOCIETARIO MERCANTIL EN ESPAÑA

Sábado, 28 de septiembre de 2024

Año 2. Número 39

ACUMULADO HASTA EL 27 DE SEPTIEMBRE

CAPITAL SOCIAL SUSCRITO POR LAS SOCIEDADES MERCANTILES
QUE HAN PUBLICADO SU INSCRIPCIÓN EN EL BORNE EN ESPAÑA
HASTA EL 27 DE SEPTIEMBRE DE 2024 POR CCAA

RANK	CCAA	CAPITAL SOCIAL	%	% ACUM.
1	COMUNIDAD DE MADRID	1.098.522.209,13	24,22%	24,22%
2	CATALUÑA	848.526.169,44	18,71%	42,93%
3	ANDALUCÍA	774.779.340,43	17,08%	60,01%
4	COMUNITAT VALENCIANA	555.532.622,47	12,25%	72,26%
5	ARAGÓN	258.868.638,41	5,71%	77,97%
6	GALICIA	208.096.868,01	4,59%	82,56%
7	PAÍS VASCO	149.460.461,66	3,30%	85,85%
8	REGIÓN DE MURCIA	122.656.913,39	2,70%	88,56%
9	CASTILLA Y LEÓN	113.304.740,64	2,50%	91,05%
10	ILLES BALEARS	103.790.249,41	2,29%	93,34%
11	CANARIAS	76.815.489,95	1,69%	95,04%
12	CASTILLA-LA MANCHA	73.241.777,96	1,61%	96,65%
13	PRINCIPADO DE ASTURIAS	36.535.840,99	0,81%	97,46%
14	COMUNIDAD FORAL DE NAVARRA	35.034.960,11	0,77%	98,23%
15	EXTREMADURA	33.725.362,54	0,74%	98,97%
16	LA RIOJA	28.694.835,00	0,63%	99,61%
17	CANTABRIA	16.406.157,06	0,36%	99,97%
18	CIUDAD AUTÓNOMA DE CEUTA	757.550,00	0,02%	99,98%
19	CIUDAD AUTÓNOMA DE MELILLA	739.364,00	0,02%	100,00%
	ESPAÑA	4.535.489.550,60	100,00%	

© Alfonso Miguel Márquez García. mmarquez@ujaen.es [@almimargar](https://twitter.com/almimargar)

Departamento de Organización de Empresas, Marketing y Sociología. Universidad de Jaén

Grupo de Investigación UJA "Dirección y Organización para la Competitividad" (SEJ 232). SECOT. Delegación de Jaén

Depósito Legal: J 300 – 2023. ISSN: 3020-6499

Disponible en Repositorio Institucional de Producción Científica de la Universidad de Jaén: <https://ruja.ujaen.es/handle/10953/617>

Disponible en <https://ammarquezgarcia.wixsite.com/mmarquez/informe-semanal-sociedades-espana>

INFORME SEMANAL DE EMPRENDIMIENTO SOCIETARIO MERCANTIL EN ESPAÑA

Sábado, 28 de septiembre de 2024

Año 2. Número 39

ACUMULADO HASTA EL 27 DE SEPTIEMBRE

CAPITAL SOCIAL SUSCRITO POR LAS SOCIEDADES MERCANTILES QUE
HAN PUBLICADO SU INSCRIPCIÓN EN EL BORME EN ESPAÑA
HASTA EL 27 DE SEPTIEMBRE DE 2024 POR PROVINCIAS

RANK	PROVINCIA	CAPITAL SOCIAL	%	% ACUM	RANK	PROVINCIA	CAPITAL SOCIAL	%	% ACUM
1	MADRID	1.098.522.209,13	24,22%	24,22%	26	TOLEDO	31.016.760,18	0,68%	91,99%
2	BARCELONA	660.412.829,72	14,56%	38,78%	27	CASTELLÓN/ CASTELLÓ	29.948.290,00	0,66%	92,65%
3	SEVILLA	312.026.676,07	6,88%	45,66%	28	LA RIOJA	28.694.835,00	0,63%	93,28%
4	VALENCIA/ VALÈNCIA	268.710.036,66	5,92%	51,59%	29	ZAMORA	27.451.000,00	0,61%	93,88%
5	ALICANTE/ ALACANT	256.874.295,81	5,66%	57,25%	30	TERUEL	27.418.280,27	0,60%	94,49%
6	MÁLAGA	213.794.543,33	4,71%	61,96%	31	VALLADOLID	23.812.493,00	0,53%	95,01%
7	ZARAGOZA	157.519.105,84	3,47%	65,44%	32	BADAJOS	23.783.466,04	0,52%	95,54%
8	MURCIA	122.656.913,39	2,70%	68,14%	33	OURENSE	23.549.447,00	0,52%	96,06%
9	ILLES BALEARS	103.790.249,41	2,29%	70,43%	34	BURGOS	21.227.557,64	0,47%	96,53%
10	CÓRDOBA	89.850.734,00	1,98%	72,41%	35	ALBACETE	17.747.128,00	0,39%	96,92%
11	A CORUÑA	87.446.671,04	1,93%	74,34%	36	CIUDAD REAL	17.121.707,80	0,38%	97,29%
12	PONTEVEDRA	86.051.748,00	1,90%	76,24%	37	CANTABRIA	16.406.157,06	0,36%	97,66%
13	GIRONA	82.282.953,47	1,81%	78,05%	38	JAÉN	15.877.789,00	0,35%	98,01%
14	BIZKAIA	74.176.092,94	1,64%	79,69%	39	ARABA/ÁLAVA	13.896.167,00	0,31%	98,31%
15	HUESCA	73.931.252,30	1,63%	81,32%	40	LEÓN	13.536.794,33	0,30%	98,61%
16	GIPUZKOA	61.388.201,72	1,35%	82,67%	41	LUGO	11.049.001,97	0,24%	98,85%
17	LLEIDA	59.251.838,00	1,31%	83,98%	42	SORIA	10.590.430,00	0,23%	99,09%
18	CÁDIZ	52.042.055,36	1,15%	85,12%	43	CÁCERES	9.941.896,50	0,22%	99,31%
19	GRANADA	49.641.052,96	1,09%	86,22%	44	SALAMANCA	7.042.682,00	0,16%	99,46%
20	TARRAGONA	46.578.548,25	1,03%	87,24%	45	HUELVA	5.892.910,30	0,13%	99,59%
21	LAS PALMAS	39.441.073,08	0,87%	88,11%	46	CUENCA	4.427.816,98	0,10%	99,69%
22	SANTA CRUZ DE TENERIFE	37.374.416,87	0,82%	88,94%	47	SEGOVIA	4.360.961,83	0,10%	99,79%
23	ASTURIAS	36.535.840,99	0,81%	89,74%	48	GUADALAJARA	2.928.365,00	0,06%	99,85%
24	ALMERÍA	35.653.579,41	0,79%	90,53%	49	ÁVILA	2.695.786,84	0,06%	99,91%
25	NAVARRA	35.034.960,11	0,77%	91,30%	50	PALENCIA	2.587.035,00	0,06%	99,97%
					51	CEUTA	757.550,00	0,02%	99,98%
					52	MELILLA	739.364,00	0,02%	100,00%
						ESPAÑA	4.535.489.550,60	100,00%	

© Alfonso Miguel Márquez García. mmarquez@ujaen.es [@almimargar](https://twitter.com/almimargar)

Departamento de Organización de Empresas, Marketing y Sociología. Universidad de Jaén

Grupo de Investigación UJA "Dirección y Organización para la Competitividad" (SEJ 232). SECOT. Delegación de Jaén

Depósito Legal: J 300 – 2023. ISSN: 3020-6499

Disponible en Repositorio Institucional de Producción Científica de la Universidad de Jaén: <https://ruja.ujaen.es/handle/10953/617>

Disponible en <https://ammarquezgarcia.wixsite.com/mmarquez/informe-semanal-sociedades-espana>

INFORME SEMANAL DE EMPRENDIMIENTO SOCIETARIO MERCANTIL EN ESPAÑA

Sábado, 28 de septiembre de 2024

Año 2. Número 39

El Informe Semanal de Emprendimiento Societario Mercantil en España surge de la actividad investigadora del Prof. Dr. Alfonso Miguel Márquez García, miembro del Grupo de Investigación UJA “Dirección y Organización para la Competitividad” (SEJ 232) de la Universidad de Jaén, secretario del Observatorio del Ecosistema Emprendedor de Andalucía (OEEA) y socio de la Delegación de SECOT en Jaén con la intención de *promover el emprendimiento a través de la difusión semanal de los datos de creación de sociedades mercantiles* publicados en el Boletín Oficial del Registro Mercantil (BORME).

El Informe Semanal de Emprendimiento Societario Mercantil en España *presenta de forma gráfica y sencilla los datos semanales y acumulados de creación de sociedades mercantiles* publicados en el BORME hasta la fecha, *desagregados a nivel autonómico y provincial.*

El Informe Semanal de Emprendimiento Societario Mercantil en España pretende ser una *herramienta útil para la difusión de la actividad emprendedora societaria en España, en cada Comunidad Autónoma y en cada provincia.*

La publicación semanal en un formato fácil de interpretar de la creación de sociedades mercantiles desarrollada en España y desagregada a nivel autonómico y provincial, ofrece a los medios de comunicación y a los responsables de las actividades de promoción del emprendimiento una oportunidad de *conocer en tiempo real la actividad emprendedora societaria en España, en su Comunidad Autónoma y en su provincia, y su evolución, comparada también con el resto de territorios.*

Los datos aquí ofrecidos no tienen carácter oficial, aunque proceden de una fuente oficial, el Boletín Oficial del Registro Mercantil (https://www.boe.es/diario_borme/). El Registro Mercantil publica datos mensuales de acuerdo a la fecha de inscripción de las empresas. La fecha de publicación en el BORME es siempre posterior, por lo que pueden existir discrepancias dado que en este trabajo se analiza la información publicada diariamente, agregada de forma semanal.

Se permite la utilización de los datos, tablas y gráficos citando la procedencia de los mismos. Puede citarlo así:

Márquez-García, Alfonso Miguel (2024). *Informe Semanal de Emprendimiento Societario Mercantil en España*, 2(39), 23-27 septiembre: 1-16. ISSN: 3020-6499.

© Alfonso Miguel Márquez García.  mmarquez@ujaen.es  [@almimargar](https://twitter.com/almimargar)

Departamento de Organización de Empresas, Marketing y Sociología. Universidad de Jaén

Grupo de Investigación UJA “Dirección y Organización para la Competitividad” (SEJ 232). SECOT. Delegación de Jaén

Depósito Legal: J 300 – 2023. ISSN: 3020-6499

Disponible en Repositorio Institucional de Producción Científica de la Universidad de Jaén: <https://ruja.ujaen.es/handle/10953/617>

Disponible en <https://ammarquezgarcia.wixsite.com/mmarquez/informe-semanal-sociedades-espana>