

# **Informe Semanal de Emprendimiento Societario Mercantil en España**



**Nº 38**

**18 al 22 de septiembre de 2023**

# INFORME SEMANAL DE EMPRENDIMIENTO SOCIETARIO MERCANTIL EN ESPAÑA

Sábado, 23 de septiembre de 2023

Año 1. Número 38

## SEMANA DEL 18 AL 22 DE SEPTIEMBRE DE 2023

### RESUMEN NACIONAL DE SOCIEDADES MERCANTILES QUE HAN PUBLICADO SU INSCRIPCIÓN EN EL BORME EN ESPAÑA



## SEMANTAL

**BORME**  
Boletín Oficial del  
Registro Mercantil




**1.565** Sociedades Mercantiles publicadas esta semana en España

### MAYOR NÚMERO DE INSCRIPCIONES ESTA SEMANA

#### PROVINCIAS

	MADRID	332
	BARCELONA	278
	MÁLAGA	127

#### COMUNIDADES AUTÓNOMAS

	CATALUÑA	336
	COMUNIDAD DE MADRID	332
	ANDALUCÍA	299

## ACUMULADO EN 2023

Sociedades Mercantiles publicadas en el BORME en España  
en 2023 hasta hoy




**82.264**

### MAYOR NÚMERO DE INSCRIPCIONES EN 2023 HASTA HOY

#### PROVINCIAS

	MADRID	18.487
	BARCELONA	12.813
	MÁLAGA	5.267

#### COMUNIDADES AUTÓNOMAS

	COMUNIDAD DE MADRID	18.487
	CATALUÑA	15.843
	ANDALUCÍA	14.472

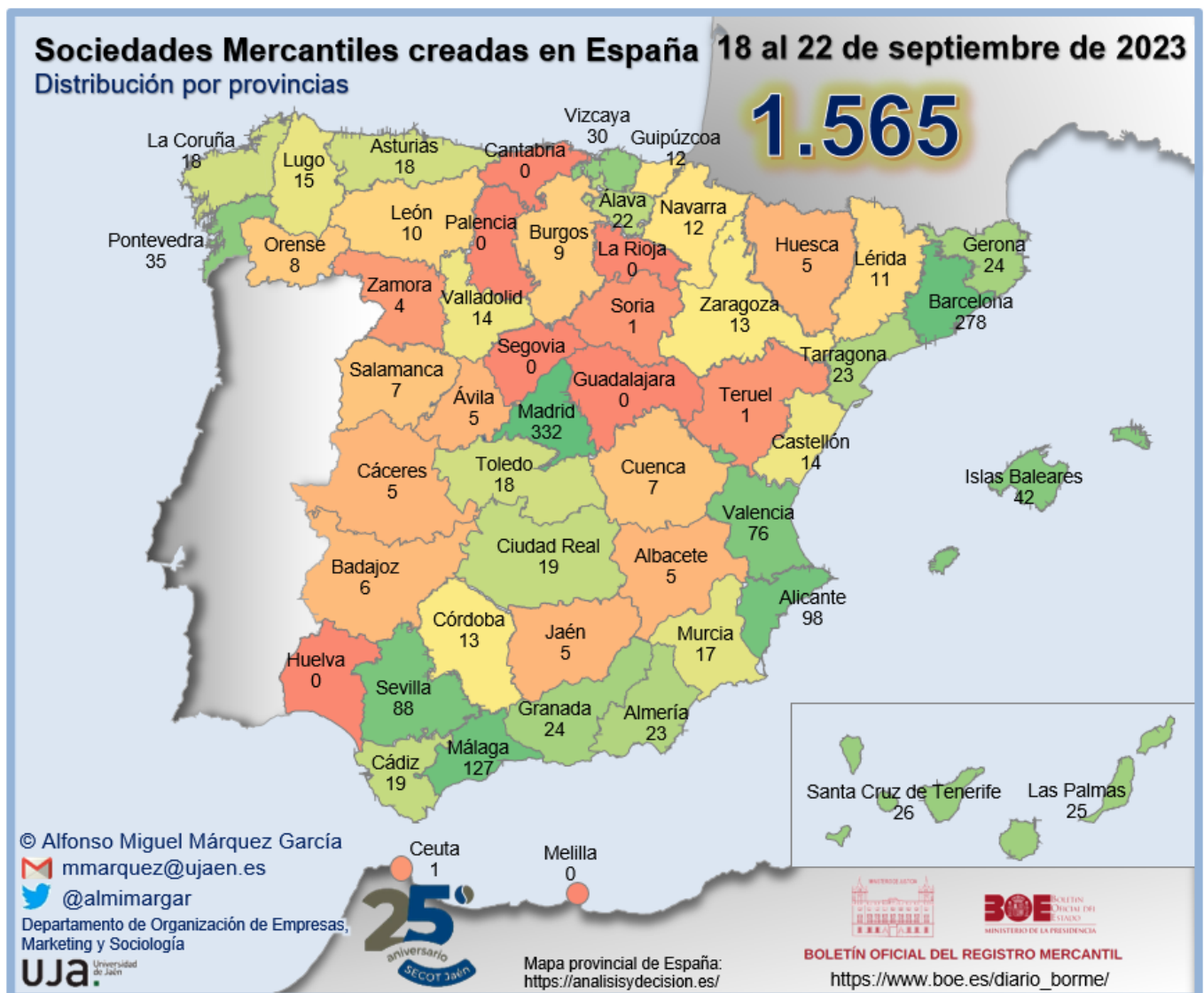
# INFORME SEMANAL DE EMPRENDIMIENTO SOCIETARIO MERCANTIL EN ESPAÑA

Sábado, 23 de septiembre de 2023

Año 1. Número 38

## SEMANA DEL 18 AL 22 DE SEPTIEMBRE DE 2023

### DISTRIBUCIÓN PROVINCIAL DE SOCIEDADES MERCANTILES QUE HAN PUBLICADO SU INSCRIPCIÓN EN EL BORME ESTA SEMANA



# INFORME SEMANAL DE EMPRENDIMIENTO SOCIETARIO MERCANTIL EN ESPAÑA

Sábado, 23 de septiembre de 2023

Año 1. Número 38

## SEMANA DEL 18 AL 22 DE SEPTIEMBRE DE 2023

### RANKING PROVINCIAL DE SOCIEDADES MERCANTILES QUE HAN PUBLICADO SU INSCRIPCIÓN EN EL BORNE EN ESPAÑA ESTA SEMANA

Rank	Provincia	N	%	% Acum.
1	Madrid	332	21,21%	21,21%
2	Barcelona	278	17,76%	38,98%
3	Málaga	127	8,12%	47,09%
4	Alicante/ Alacant	98	6,26%	53,35%
5	Sevilla	88	5,62%	58,98%
6	Valencia/ València	76	4,86%	63,83%
7	Illes Balears	42	2,68%	66,52%
8	Pontevedra	35	2,24%	68,75%
9	Bizkaia	30	1,92%	70,67%
10	Santa Cruz de Tenerife	26	1,66%	72,33%
11	Las Palmas	25	1,60%	73,93%
12	Girona	24	1,53%	75,46%
13	Granada	24	1,53%	77,00%
14	Almería	23	1,47%	78,47%
15	Tarragona	23	1,47%	79,94%
16	Araba/Álava	22	1,41%	81,34%
17	Cádiz	19	1,21%	82,56%
18	Ciudad Real	19	1,21%	83,77%
19	A Coruña	18	1,15%	84,92%
20	Asturias	18	1,15%	86,07%
21	Toledo	18	1,15%	87,22%
22	Murcia	17	1,09%	88,31%
23	Lugo	15	0,96%	89,27%
24	Castellón/ Castelló	14	0,89%	90,16%
25	Valladolid	14	0,89%	91,05%

Rank	Provincia	N	%	% Acum.
26	Córdoba	13	0,83%	91,88%
27	Zaragoza	13	0,83%	92,72%
28	Gipuzkoa	12	0,77%	93,48%
29	Navarra	12	0,77%	94,25%
30	Lleida	11	0,70%	94,95%
31	León	10	0,64%	95,59%
32	Burgos	9	0,58%	96,17%
33	Ourense	8	0,51%	96,68%
34	Cuenca	7	0,45%	97,12%
35	Salamanca	7	0,45%	97,57%
36	Badajoz	6	0,38%	97,96%
37	Albacete	5	0,32%	98,27%
38	Ávila	5	0,32%	98,59%
39	Cáceres	5	0,32%	98,91%
40	Huesca	5	0,32%	99,23%
41	Jaén	5	0,32%	99,55%
42	Zamora	4	0,26%	99,81%
43	Ceuta	1	0,06%	99,87%
44	Soria	1	0,06%	99,94%
45	Teruel	1	0,06%	100,00%
46	Cantabria	-	0,00%	100,00%
47	Guadalajara	-	0,00%	100,00%
48	Huelva	-	0,00%	100,00%
49	La Rioja	-	0,00%	100,00%
50	Melilla	-	0,00%	100,00%
51	Palencia	-	0,00%	100,00%
52	Segovia	-	0,00%	100,00%
	<b>España</b>	<b>1.565</b>	<b>100,00%</b>	

© Alfonso Miguel Márquez García. [mmarquez@ujaen.es](mailto:mmarquez@ujaen.es) [@almimargar](https://twitter.com/almimargar)

Departamento de Organización de Empresas, Marketing y Sociología. Universidad de Jaén

Grupo de Investigación UJA "Dirección y Organización para la Competitividad" (SEJ 232)

SECOT. Delegación de Jaén

Depósito Legal: J 300 - 2023

# INFORME SEMANAL DE EMPRENDIMIENTO SOCIETARIO MERCANTIL EN ESPAÑA

Sábado, 23 de septiembre de 2023

Año 1. Número 38

## SEMANA DEL 18 AL 22 DE SEPTIEMBRE DE 2023

### RANKING POR COMUNIDADES AUTÓNOMAS DE SOCIEDADES MERCANTILES QUE HAN PUBLICADO SU INSCRIPCIÓN EN EL BORME EN ESPAÑA ESTA SEMANA

Rank	COMUNIDAD AUTÓNOMA	N	%	% ACUMULADO
1	CATALUÑA	336	21,47%	21,47%
2	COMUNIDAD DE MADRID	332	21,21%	42,68%
3	ANDALUCÍA	299	19,11%	61,79%
4	COMUNITAT VALENCIANA	188	12,01%	73,80%
5	GALICIA	76	4,86%	78,66%
6	PAÍS VASCO	64	4,09%	82,75%
7	CANARIAS	51	3,26%	86,01%
8	CASTILLA Y LEÓN	50	3,19%	89,20%
9	CASTILLA-LA MANCHA	49	3,13%	92,33%
10	ILLES BALEARS	42	2,68%	95,02%
11	ARAGÓN	19	1,21%	96,23%
12	PRINCIPADO DE ASTURIAS	18	1,15%	97,38%
13	REGIÓN DE MURCIA	17	1,09%	98,47%
14	COMUNIDAD FORAL DE NAVARRA	12	0,77%	99,23%
15	EXTREMADURA	11	0,70%	99,94%
16	CIUDAD AUTÓNOMA DE CEUTA	1	0,06%	100,00%
17	CANTABRIA	-	0,00%	100,00%
18	CIUDAD AUTÓNOMA DE MELILLA	-	0,00%	100,00%
19	LA RIOJA	-	0,00%	100,00%
	<b>ESPAÑA</b>	<b>1.565</b>	<b>100,00%</b>	

# INFORME SEMANAL DE EMPRENDIMIENTO SOCIETARIO MERCANTIL EN ESPAÑA

Sábado, 23 de septiembre de 2023

Año 1. Número 38

## SEMANA DEL 18 AL 22 DE SEPTIEMBRE DE 2023

### SOCIEDADES MERCANTILES QUE HAN PUBLICADO SU INSCRIPCIÓN EN EL BORNE EN ESPAÑA ESTA SEMANA POR CCAA Y PROVINCIAS

ANDALUCÍA	<b>299</b>	<b>19,11%</b>	CATALUÑA	<b>336</b>	<b>21,47%</b>
Almería	23	1,47%	Barcelona	278	17,76%
Cádiz	19	1,21%	Girona	24	1,53%
Córdoba	13	0,83%	Lleida	11	0,70%
Granada	24	1,53%	Tarragona	23	1,47%
Huelva	0	0,00%	CIUDAD AUTÓNOMA DE CEUTA	<b>1</b>	<b>0,06%</b>
Jaén	5	0,32%	Ceuta	1	0,06%
Málaga	127	8,12%	CIUDAD AUTÓNOMA DE MELILLA	<b>0</b>	<b>0,00%</b>
Sevilla	88	5,62%	Melilla	0	0,00%
ARAGÓN	<b>19</b>	<b>1,21%</b>	COMUNIDAD DE MADRID	<b>332</b>	<b>21,21%</b>
Huesca	5	0,32%	Madrid	332	21,21%
Teruel	1	0,06%	COMUNIDAD FORAL DE NAVARRA	<b>12</b>	<b>0,77%</b>
Zaragoza	13	0,83%	Navarra	12	0,77%
CANARIAS	<b>51</b>	<b>3,26%</b>	COMUNITAT VALENCIANA	<b>188</b>	<b>12,01%</b>
Las Palmas	25	1,60%	Alicante/Alacant	98	6,26%
Santa Cruz de Tenerife	26	1,66%	Castellón/Castelló	14	0,89%
CANTABRIA	<b>0</b>	<b>0,00%</b>	Valencia/València	76	4,86%
Cantabria	0	0,00%	EXTREMADURA	<b>11</b>	<b>0,70%</b>
CASTILLA Y LEÓN	<b>50</b>	<b>3,19%</b>	Badajoz	6	0,38%
Ávila	5	0,32%	Cáceres	5	0,32%
Burgos	9	0,58%	GALICIA	<b>76</b>	<b>4,86%</b>
León	10	0,64%	A Coruña	18	1,15%
Palencia	0	0,00%	Lugo	15	0,96%
Salamanca	7	0,45%	Ourense	8	0,51%
Segovia	0	0,00%	Pontevedra	35	2,24%
Soria	1	0,06%	ILLES BALEARS	<b>42</b>	<b>2,68%</b>
Valladolid	14	0,89%	Illes Balears	42	2,68%
Zamora	4	0,26%	LA RIOJA	<b>0</b>	<b>0,00%</b>
CASTILLA-LA MANCHA	<b>49</b>	<b>3,13%</b>	La Rioja	0	0,00%
Albacete	5	0,32%	PAÍS VASCO	<b>64</b>	<b>4,09%</b>
Ciudad Real	19	1,21%	Araba/Álava	22	1,41%
Cuenca	7	0,45%	Bizkaia	30	1,92%
Guadalajara	0	0,00%	Gipuzkoa	12	0,77%
Toledo	18	1,15%	PRINCIPADO DE ASTURIAS	<b>18</b>	<b>1,15%</b>
			Asturias	18	1,15%
			REGIÓN DE MURCIA	<b>17</b>	<b>1,09%</b>
			Murcia	17	1,09%
			ESPAÑA	<b>1.565</b>	<b>100,00%</b>

© Alfonso Miguel Márquez García. [mmarquez@ujaen.es](mailto:mmarquez@ujaen.es) [@almimargar](https://twitter.com/almimargar)

Departamento de Organización de Empresas, Marketing y Sociología. Universidad de Jaén

Grupo de Investigación UJA "Dirección y Organización para la Competitividad" (SEJ 232)

SECOT. Delegación de Jaén

Depósito Legal: J 300 - 2023

# INFORME SEMANAL DE EMPRENDIMIENTO SOCIETARIO MERCANTIL EN ESPAÑA

Sábado, 23 de septiembre de 2023

Año 1. Número 38

## SEMANA DEL 18 AL 22 DE SEPTIEMBRE DE 2023

### CAPITAL SOCIAL SUSCRITO POR LAS SOCIEDADES MERCANTILES QUE HAN PUBLICADO SU INSCRIPCIÓN EN EL BORME EN ESPAÑA ESTA SEMANA POR CCAA

RANK	CCAA	CAPITAL SOCIAL	%	% ACUM.
1	COMUNIDAD DE MADRID	15.616.726,32	27,75%	27,75%
2	ANDALUCÍA	10.376.850,00	18,44%	46,19%
3	COMUNITAT VALENCIANA	8.280.376,00	14,71%	60,90%
4	CATALUÑA	7.531.614,72	13,38%	74,29%
5	PAÍS VASCO	3.006.955,00	5,34%	79,63%
6	GALICIA	2.644.800,88	4,70%	84,33%
7	PRINCIPADO DE ASTURIAS	2.469.675,00	4,39%	88,72%
8	ARAGÓN	2.314.414,00	4,11%	92,83%
9	CASTILLA-LA MANCHA	1.199.647,80	2,13%	94,96%
10	EXTREMADURA	766.705,00	1,36%	96,32%
11	ILLES BALEARS	626.315,20	1,11%	97,44%
12	REGIÓN DE MURCIA	618.480,00	1,10%	98,54%
13	CASTILLA Y LEÓN	593.410,00	1,05%	99,59%
14	CANARIAS	188.909,59	0,34%	99,93%
15	COMUNIDAD FORAL DE NAVARRA	39.012,00	0,07%	99,99%
16	CIUDAD AUTÓNOMA DE CEUTA	3.000,00	0,01%	100,00%
17	CANTABRIA	-	0,00%	100,00%
18	CIUDAD AUTÓNOMA DE MELILLA	-	0,00%	100,00%
19	LA RIOJA	-	0,00%	100,00%
	<b>ESPAÑA</b>	<b>56.276.891,51</b>	<b>100,00%</b>	

# INFORME SEMANAL DE EMPRENDIMIENTO SOCIETARIO MERCANTIL EN ESPAÑA

Sábado, 23 de septiembre de 2023

Año 1. Número 38

## SEMANA DEL 18 AL 22 DE SEPTIEMBRE DE 2023

### CAPITAL SOCIAL SUSCRITO POR LAS SOCIEDADES MERCANTILES QUE HAN PUBLICADO SU INSCRIPCIÓN EN EL BORME EN ESPAÑA ESTA SEMANA POR PROVINCIAS

RANº	PROVINCIA	CAPITAL SOCIAL	%	% ACUM.	RANº	PROVINCIA	CAPITAL SOCIAL	%	% ACUM.
1	MADRID	15.616.726,32	27,75%	27,75%	26	CÁDIZ	100.440,00	0,18%	98,35%
2	MÁLAGA	9.077.598,00	16,13%	43,88%	27	VALLADOLID	97.700,00	0,17%	98,53%
3	BARCELONA	6.764.572,00	12,02%	55,90%	28	LEÓN	88.500,00	0,16%	98,68%
4	VALENCIA/ VALÈNCIA	6.623.886,00	11,77%	67,67%	29	TARRAGONA	86.011,00	0,15%	98,84%
5	ASTURIAS	2.469.675,00	4,39%	72,06%	30	LAS PALMAS	85.726,59	0,15%	98,99%
6	GIPUZKOA	1.995.118,00	3,55%	75,60%	31	GRANADA	80.062,00	0,14%	99,13%
7	ZARAGOZA	1.964.700,00	3,49%	79,10%	32	CÓRDOBA	77.908,00	0,14%	99,27%
8	ALICANTE/ ALACANT	1.311.615,00	2,33%	81,43%	33	ARABA/ÁLAVA	75.000,00	0,13%	99,40%
9	BIZKAIA	936.837,00	1,66%	83,09%	34	ALMERÍA	70.745,00	0,13%	99,53%
10	SEVILLA	923.097,00	1,64%	84,73%	35	JAÉN	47.000,00	0,08%	99,61%
11	PONTEVEDRA	865.209,88	1,54%	86,27%	36	NAVARRA	39.012,00	0,07%	99,68%
12	OURENSE	838.050,00	1,49%	87,76%	37	ÁVILA	36.010,00	0,06%	99,75%
13	A CORUÑA	796.541,00	1,42%	89,17%	38	BURGOS	31.200,00	0,06%	99,80%
14	CÁCERES	746.700,00	1,33%	90,50%	39	SALAMANCA	30.000,00	0,05%	99,85%
15	TOLEDO	707.697,80	1,26%	91,76%	40	ALBACETE	29.100,00	0,05%	99,91%
16	ILLES BALEARS	626.315,20	1,11%	92,87%	41	CUENCA	24.020,00	0,04%	99,95%
17	MURCIA	618.480,00	1,10%	93,97%	42	BADAJOS	20.005,00	0,04%	99,98%
18	LLEIDA	472.789,72	0,84%	94,81%	43	CEUTA	3.000,00	0,01%	99,99%
19	CIUDAD REAL	438.830,00	0,78%	95,59%	44	SORIA	3.000,00	0,01%	99,99%
20	HUESCA	346.714,00	0,62%	96,20%	45	TERUEL	3.000,00	0,01%	100,00%
21	CASTELLÓN/ CASTELLÓ	344.875,00	0,61%	96,82%	46	CANTABRIA	-	0,00%	100,00%
22	ZAMORA	307.000,00	0,55%	97,36%	47	GUADALAJARA	-	0,00%	100,00%
23	GIRONA	208.242,00	0,37%	97,73%	48	HUELVA	-	0,00%	100,00%
24	LUGO	145.000,00	0,26%	97,99%	49	LA RIOJA	-	0,00%	100,00%
25	SANTA CRUZ DE TENERIFE	103.183,00	0,18%	98,17%	50	MELILLA	-	0,00%	100,00%
					51	PALENCIA	-	0,00%	100,00%
					52	SEGOVIA	-	0,00%	100,00%
						<b>ESPAÑA</b>	<b>56.276.891,51</b>	<b>100,00%</b>	

© Alfonso Miguel Márquez García. [mmarquez@ujaen.es](mailto:mmarquez@ujaen.es) [@almimargar](https://twitter.com/almimargar)

Departamento de Organización de Empresas, Marketing y Sociología. Universidad de Jaén

Grupo de Investigación UJA "Dirección y Organización para la Competitividad" (SEJ 232)

SECOT. Delegación de Jaén

Depósito Legal: J 300 - 2023





# INFORME SEMANAL DE EMPRESARIATO SOCIETARIO MERCANTIL EN ESPAÑA

Sábado, 23 de septiembre de 2023

Año 1. Número 38

## ACUMULADO HASTA EL 22 DE SEPTIEMBRE

### RANKING PROVINCIAL DE SOCIEDADES MERCANTILES QUE HAN PUBLICADO SU INSCRIPCIÓN EN EL BORNE EN ESPAÑA HASTA EL 22 DE SEPTIEMBRE DE 2023

Rank	Provincia	N	%	% Acum.
1	Madrid	18.487	22,47%	22,47%
2	Barcelona	12.813	15,58%	38,05%
3	Málaga	5.267	6,40%	44,45%
4	Valencia/ València	5.039	6,13%	50,58%
5	Alicante/ Alacant	4.344	5,28%	55,86%
6	Sevilla	3.633	4,42%	60,27%
7	Illes Balears	3.145	3,82%	64,10%
8	Murcia	1.979	2,41%	66,50%
9	Santa Cruz de Tenerife	1.657	2,01%	68,52%
10	Las Palmas	1.500	1,82%	70,34%
11	Girona	1.405	1,71%	72,05%
12	Cádiz	1.381	1,68%	73,73%
13	Bizkaia	1.320	1,60%	75,33%
14	A Coruña	1.231	1,50%	76,83%
15	Pontevedra	1.190	1,45%	78,27%
16	Almería	1.180	1,43%	79,71%
17	Zaragoza	1.162	1,41%	81,12%
18	Granada	1.155	1,40%	82,52%
19	Tarragona	1.065	1,29%	83,82%
20	Asturias	1.000	1,22%	85,03%
21	Castellón/ Castelló	892	1,08%	86,12%
22	Córdoba	882	1,07%	87,19%
23	Toledo	849	1,03%	88,22%
24	Gipuzkoa	756	0,92%	89,14%
25	Navarra	656	0,80%	89,94%

Rank	Provincia	N	%	% Acum.
26	Badajoz	609	0,74%	90,68%
27	Cantabria	582	0,71%	91,39%
28	Lleida	560	0,68%	92,07%
29	Valladolid	542	0,66%	92,73%
30	Ciudad Real	523	0,64%	93,36%
31	Huelva	513	0,62%	93,99%
32	Jaén	461	0,56%	94,55%
33	Albacete	448	0,54%	95,09%
34	León	403	0,49%	95,58%
35	Araba/Álava	323	0,39%	95,97%
36	Salamanca	323	0,39%	96,37%
37	La Rioja	318	0,39%	96,75%
38	Cáceres	315	0,38%	97,14%
39	Lugo	301	0,37%	97,50%
40	Ourense	288	0,35%	97,85%
41	Burgos	280	0,34%	98,19%
42	Guadalajara	256	0,31%	98,50%
43	Huesca	234	0,28%	98,79%
44	Cuenca	217	0,26%	99,05%
45	Zamora	172	0,21%	99,26%
46	Teruel	116	0,14%	99,40%
47	Ávila	108	0,13%	99,53%
48	Palencia	100	0,12%	99,65%
49	Segovia	99	0,12%	99,78%
50	Soria	73	0,09%	99,86%
51	Melilla	64	0,08%	99,94%
52	Ceuta	48	0,06%	100,00%
	<b>España</b>	<b>82.264</b>	<b>100,00%</b>	

© Alfonso Miguel Márquez García. [mmarquez@ujaen.es](mailto:mmarquez@ujaen.es) [@almimargar](https://twitter.com/almimargar)

Departamento de Organización de Empresas, Marketing y Sociología. Universidad de Jaén

Grupo de Investigación UJA "Dirección y Organización para la Competitividad" (SEJ 232)

SECOT. Delegación de Jaén

Depósito Legal: J 300 - 2023

# INFORME SEMANAL DE EMPRENDIMIENTO SOCIETARIO MERCANTIL EN ESPAÑA

Sábado, 23 de septiembre de 2023

Año 1. Número 38

## ACUMULADO HASTA EL 22 DE SEPTIEMBRE

### RANKING POR COMUNIDADES AUTÓNOMAS DE SOCIEDADES MERCANTILES QUE HAN PUBLICADO SU INSCRIPCIÓN EN EL BORME EN ESPAÑA HASTA EL 22 DE SEPTIEMBRE DE 2023

Rank	COMUNIDAD AUTÓNOMA	N	%	% ACUMULADO
1	COMUNIDAD DE MADRID	18.487	22,47%	22,47%
2	CATALUÑA	15.843	19,26%	41,73%
3	ANDALUCÍA	14.472	17,59%	59,32%
4	COMUNITAT VALENCIANA	10.275	12,49%	71,81%
5	CANARIAS	3.157	3,84%	75,65%
6	ILLES BALEARS	3.145	3,82%	79,47%
7	GALICIA	3.010	3,66%	83,13%
8	PAÍS VASCO	2.399	2,92%	86,05%
9	CASTILLA-LA MANCHA	2.293	2,79%	88,84%
10	CASTILLA Y LEÓN	2.100	2,55%	91,39%
11	REGIÓN DE MURCIA	1.979	2,41%	93,80%
12	ARAGÓN	1.512	1,84%	95,63%
13	PRINCIPADO DE ASTURIAS	1.000	1,22%	96,85%
14	EXTREMADURA	924	1,12%	97,97%
15	COMUNIDAD FORAL DE NAVARRA	656	0,80%	98,77%
16	CANTABRIA	582	0,71%	99,48%
17	LA RIOJA	318	0,39%	99,86%
18	CIUDAD AUTÓNOMA DE MELILLA	64	0,08%	99,94%
19	CIUDAD AUTÓNOMA DE CEUTA	48	0,06%	100,00%
	<b>ESPAÑA</b>	<b>82.264</b>	<b>100,00%</b>	

# INFORME SEMANAL DE EMPRENDIMIENTO SOCIETARIO MERCANTIL EN ESPAÑA

Sábado, 23 de septiembre de 2023

Año 1. Número 38

## ACUMULADO HASTA EL 22 DE SEPTIEMBRE

### SOCIEDADES MERCANTILES QUE HAN PUBLICADO SU INSCRIPCIÓN EN EL BORME HASTA EL 22 DE SEPTIEMBRE DE 2023 POR CCAA Y PROVINCIAS

ANDALUCÍA	<b>14.472</b>	<b>17,59%</b>	CATALUÑA	<b>15.843</b>	<b>19,26%</b>
Almería	1.180	1,43%	Barcelona	12.813	15,58%
Cádiz	1.381	1,68%	Girona	1.405	1,71%
Córdoba	882	1,07%	Lleida	560	0,68%
Granada	1.155	1,40%	Tarragona	1.065	1,29%
Huelva	513	0,62%	CIUDAD AUTÓNOMA DE CEUTA	<b>48</b>	<b>0,06%</b>
Jaén	461	0,56%	Ceuta	48	0,06%
Málaga	5.267	6,40%	CIUDAD AUTÓNOMA DE MELILLA	<b>64</b>	<b>0,08%</b>
Sevilla	3.633	4,42%	Melilla	64	0,08%
ARAGÓN	<b>1.512</b>	<b>1,84%</b>	COMUNIDAD DE MADRID	<b>18.487</b>	<b>22,47%</b>
Huesca	234	0,28%	Madrid	18.487	22,47%
Teruel	116	0,14%	COMUNIDAD FORAL DE NAVARRA	<b>656</b>	<b>0,80%</b>
Zaragoza	1.162	1,41%	Navarra	656	0,80%
CANARIAS	<b>3.157</b>	<b>3,84%</b>	COMUNITAT VALENCIANA	<b>10.275</b>	<b>12,49%</b>
Las Palmas	1.500	1,82%	Alicante/Alacant	4.344	5,28%
Santa Cruz de Tenerife	1.657	2,01%	Castellón/Castelló	892	1,08%
CANTABRIA	<b>582</b>	<b>0,71%</b>	Valencia/València	5.039	6,13%
Cantabria	582	0,71%	EXTREMADURA	<b>924</b>	<b>1,12%</b>
CASTILLA Y LEÓN	<b>2.100</b>	<b>2,55%</b>	Badajoz	609	0,74%
Ávila	108	0,13%	Cáceres	315	0,38%
Burgos	280	0,34%	GALICIA	<b>3.010</b>	<b>3,66%</b>
León	403	0,49%	A Coruña	1.231	1,50%
Palencia	100	0,12%	Lugo	301	0,37%
Salamanca	323	0,39%	Ourense	288	0,35%
Segovia	99	0,12%	Pontevedra	1.190	1,45%
Soria	73	0,09%	ILLES BALEARS	<b>3.145</b>	<b>3,82%</b>
Valladolid	542	0,66%	Illes Balears	3.145	3,82%
Zamora	172	0,21%	LA RIOJA	<b>318</b>	<b>0,39%</b>
CASTILLA-LA MANCHA	<b>2.293</b>	<b>2,79%</b>	La Rioja	318	0,39%
Albacete	448	0,54%	PAÍS VASCO	<b>2.399</b>	<b>2,92%</b>
Ciudad Real	523	0,64%	Araba/Álava	323	0,39%
Cuenca	217	0,26%	Bizkaia	1.320	1,60%
Guadalajara	256	0,31%	Gipuzkoa	756	0,92%
Toledo	849	1,03%	PRINCIPADO DE ASTURIAS	<b>1.000</b>	<b>1,22%</b>
			Asturias	1.000	1,22%
			REGIÓN DE MURCIA	<b>1.979</b>	<b>2,41%</b>
			Murcia	1.979	2,41%
			ESPAÑA	<b>82.264</b>	<b>100,00%</b>

© Alfonso Miguel Márquez García. [mmarquez@ujaen.es](mailto:mmarquez@ujaen.es) [@almimargar](https://twitter.com/almimargar)

Departamento de Organización de Empresas, Marketing y Sociología. Universidad de Jaén

Grupo de Investigación UJA "Dirección y Organización para la Competitividad" (SEJ 232)

SECOT. Delegación de Jaén

Depósito Legal: J 300 - 2023

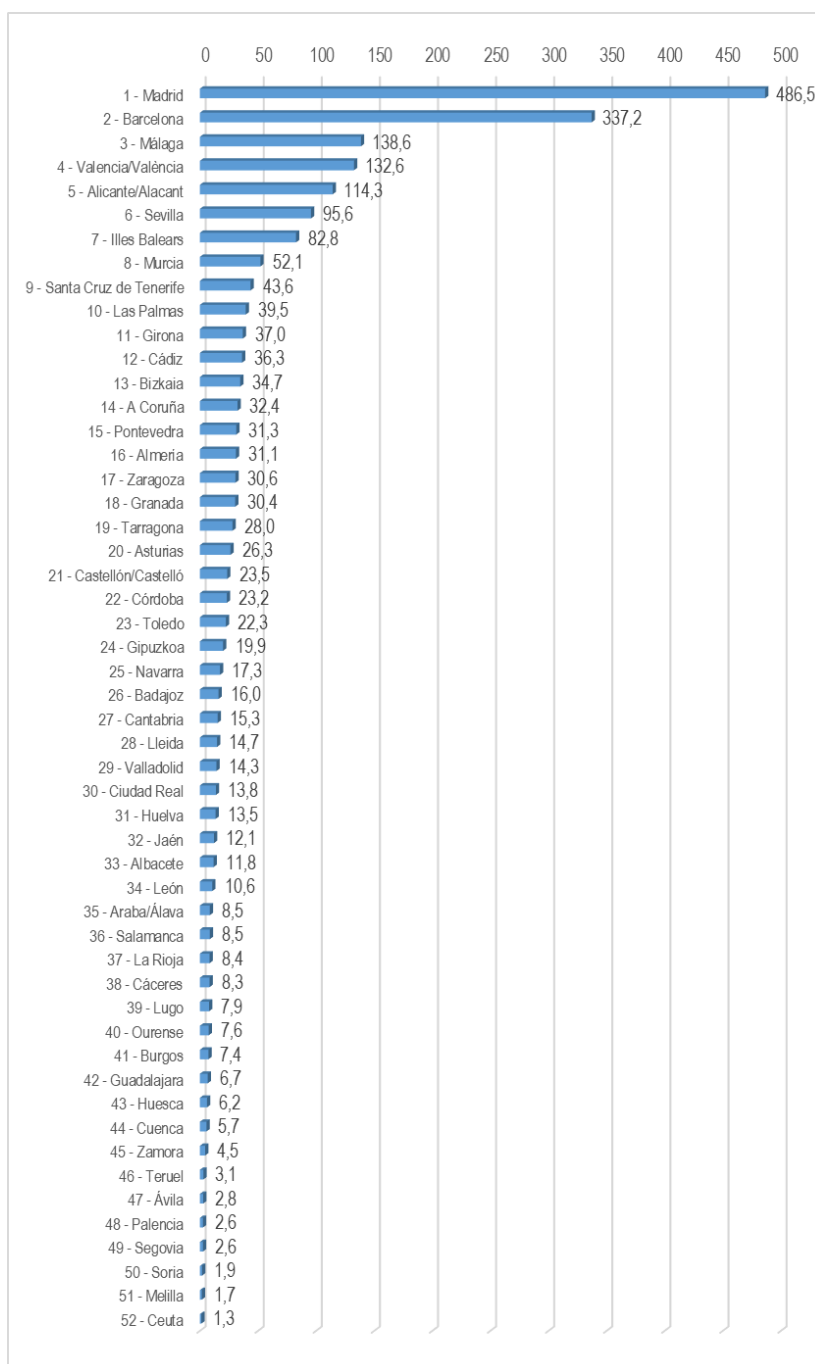
# INFORME SEMANAL DE EMPRENDIMIENTO SOCIETARIO MERCANTIL EN ESPAÑA

Sábado, 23 de septiembre de 2023

Año 1. Número 38

## ACUMULADO HASTA EL 22 DE SEPTIEMBRE

MEDIA SEMANAL PROVINCIAL DE SOCIEDADES MERCANTILES QUE HAN PUBLICADO SU INSCRIPCIÓN EN EL BORME HASTA EL 22 DE SEPTIEMBRE



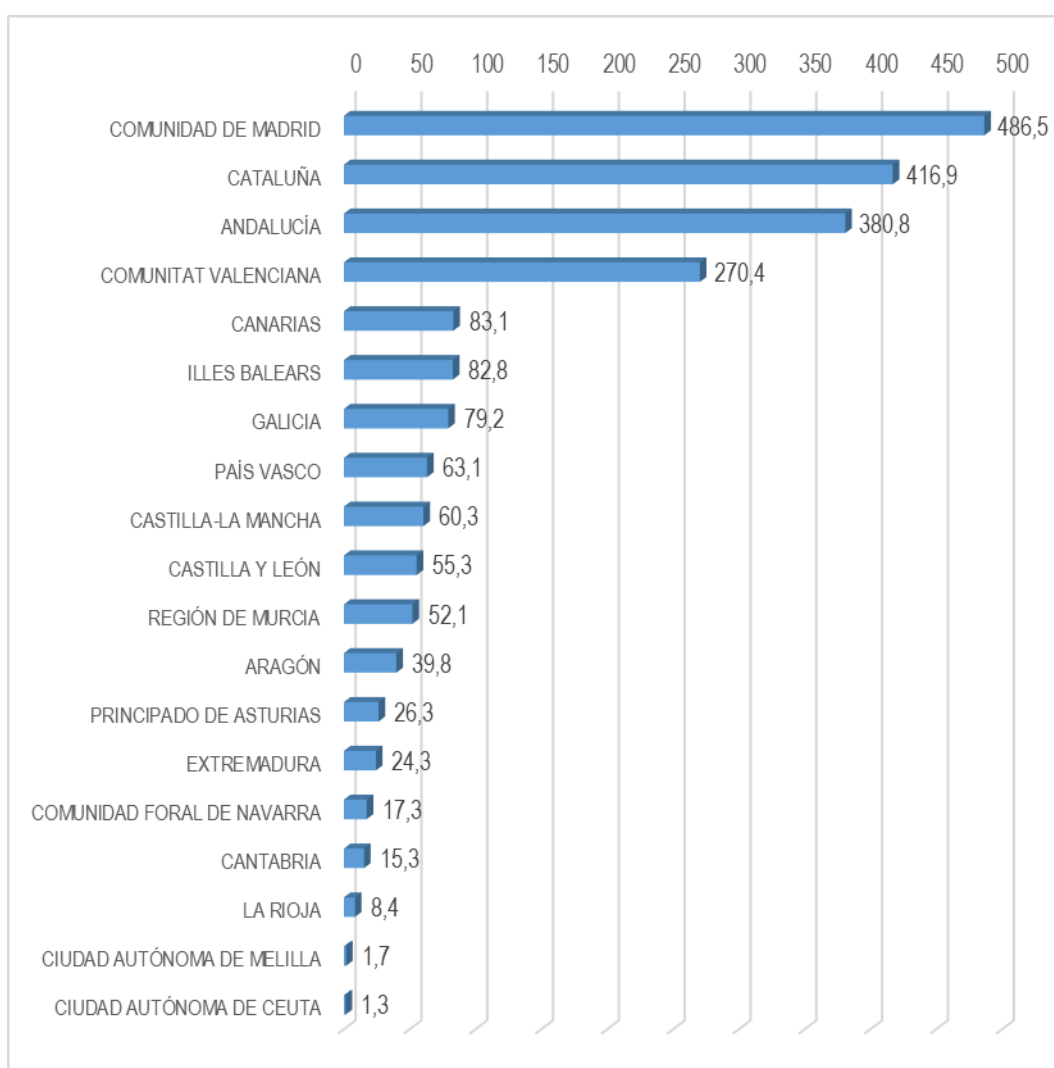
# INFORME SEMANAL DE EMPRENDIMIENTO SOCIETARIO MERCANTIL EN ESPAÑA

Sábado, 23 de septiembre de 2023

Año 1. Número 38

## ACUMULADO HASTA EL 22 DE SEPTIEMBRE

MEDIA SEMANAL POR CCAA DE SOCIEDADES MERCANTILES QUE HAN PUBLICADO SU INSCRIPCIÓN EN EL BORME HASTA EL 22 DE SEPTIEMBRE



# INFORME SEMANAL DE EMPRENDIMIENTO SOCIETARIO MERCANTIL EN ESPAÑA

Sábado, 23 de septiembre de 2023

Año 1. Número 38

## ACUMULADO HASTA EL 22 DE SEPTIEMBRE

CAPITAL SOCIAL SUSCRITO POR LAS SOCIEDADES MERCANTILES  
QUE HAN PUBLICADO SU INSCRIPCIÓN EN EL BORNE EN ESPAÑA  
HASTA EL 22 DE SEPTIEMBRE DE 2023 POR CCAA

RANK	CCAA	CAPITAL SOCIAL	%	% ACUM.
1	COMUNITAT VALENCIANA	1.609.811.412,77	34,57%	34,57%
2	COMUNIDAD DE MADRID	841.843.397,68	18,08%	52,65%
3	CATALUÑA	665.918.429,66	14,30%	66,95%
4	ANDALUCÍA	584.706.913,40	12,56%	79,51%
5	PAÍS VASCO	167.060.197,79	3,59%	83,10%
6	GALICIA	134.532.508,18	2,89%	85,99%
7	CASTILLA Y LEÓN	127.509.969,98	2,74%	88,73%
8	CANARIAS	89.207.095,20	1,92%	90,64%
9	CASTILLA-LA MANCHA	77.971.247,28	1,67%	92,32%
10	ILLES BALEARS	77.135.075,95	1,66%	93,97%
11	REGIÓN DE MURCIA	74.649.149,24	1,60%	95,58%
12	EXTREMADURA	62.816.917,64	1,35%	96,92%
13	ARAGÓN	51.411.900,44	1,10%	98,03%
14	PRINCIPADO DE ASTURIAS	34.655.434,34	0,74%	98,77%
15	COMUNIDAD FORAL DE NAVARRA	25.926.987,00	0,56%	99,33%
16	LA RIOJA	14.465.599,00	0,31%	99,64%
17	CANTABRIA	8.631.079,00	0,19%	99,83%
18	CIUDAD AUTÓNOMA DE CEUTA	4.790.532,06	0,10%	99,93%
19	CIUDAD AUTÓNOMA DE MELILLA	3.326.191,00	0,07%	100,00%
	<b>ESPAÑA</b>	<b>4.656.370.037,61</b>	<b>100,00%</b>	

# INFORME SEMANAL DE EMPRENDIMIENTO SOCIETARIO MERCANTIL EN ESPAÑA

Sábado, 23 de septiembre de 2023

Año 1. Número 38

## ACUMULADO HASTA EL 22 DE SEPTIEMBRE

### CAPITAL SOCIAL SUSCRITO POR LAS SOCIEDADES MERCANTILES QUE HAN PUBLICADO SU INSCRIPCIÓN EN EL BORME EN ESPAÑA HASTA EL 22 DE SEPTIEMBRE DE 2023 POR PROVINCIAS

RANK	PROVINCIA	CAPITAL SOCIAL	%	% ACUM	RANK	PROVINCIA	CAPITAL SOCIAL	%	% ACUM
1	VALENCIA/ VALÈNCIA	1.445.839.278,78	31,05%	31,05%	25	ZARAGOZA	31.336.550,44	0,67%	92,19%
2	MADRID	841.843.397,68	18,08%	49,13%	26	ARABA/ÁLAVA	28.928.075,00	0,62%	92,82%
3	BARCELONA	535.288.393,42	11,50%	60,63%	27	ALMERÍA	27.013.775,90	0,58%	93,40%
4	MÁLAGA	214.522.607,28	4,61%	65,23%	28	NAVARRA	25.926.987,00	0,56%	93,95%
5	SEVILLA	148.278.165,34	3,18%	68,42%	29	TOLEDO	24.640.213,12	0,53%	94,48%
6	ALICANTE/ ALACANT	127.431.734,85	2,74%	71,15%	30	LLEIDA	22.520.105,72	0,48%	94,97%
7	ILLES BALEARS	77.135.075,95	1,66%	72,81%	31	HUELVA	19.474.165,00	0,42%	95,38%
8	MURCIA	74.649.149,24	1,60%	74,41%	32	CÁCERES	18.902.633,64	0,41%	95,79%
9	GIRONA	72.698.964,47	1,56%	75,98%	33	VALLADOLID	18.594.569,00	0,40%	96,19%
10	BIZKAIA	71.502.189,26	1,54%	77,51%	34	CIUDAD REAL	17.643.543,46	0,38%	96,57%
11	GIPUZKOA	66.629.933,53	1,43%	78,94%	35	ALBACETE	16.603.111,70	0,36%	96,92%
12	CÁDIZ	65.163.336,06	1,40%	80,34%	36	CUENCA	15.263.160,00	0,33%	97,25%
13	CÓRDOBA	63.652.090,80	1,37%	81,71%	37	LUGO	14.915.283,05	0,32%	97,57%
14	A CORUÑA	59.805.599,56	1,28%	82,99%	38	TERUEL	14.475.509,00	0,31%	97,88%
15	LAS PALMAS	49.765.267,85	1,07%	84,06%	39	LA RIOJA	14.465.599,00	0,31%	98,19%
16	PONTEVEDRA	46.283.809,38	0,99%	85,06%	40	OURENSE	13.527.816,19	0,29%	98,48%
17	BADAJOS	43.914.284,00	0,94%	86,00%	41	LEÓN	13.344.072,56	0,29%	98,77%
18	SALAMANCA	41.913.902,10	0,90%	86,90%	42	JAÉN	10.986.122,92	0,24%	99,01%
19	SANTA CRUZ DE TENERIFE	39.441.827,35	0,85%	87,75%	43	CANTABRIA	8.631.079,00	0,19%	99,19%
20	CASTELLÓN/ CASTELLÓ	36.540.399,14	0,78%	88,53%	44	BURGOS	7.278.571,78	0,16%	99,35%
21	GRANADA	35.616.650,10	0,76%	89,30%	45	HUESCA	5.599.841,00	0,12%	99,47%
22	TARRAGONA	35.410.966,05	0,76%	90,06%	46	PALENCIA	4.885.339,00	0,10%	99,57%
23	ASTURIAS	34.655.434,34	0,74%	90,80%	47	CEUTA	4.790.532,06	0,10%	99,68%
24	SEGOVIA	33.612.303,24	0,72%	91,52%	48	GUADALAJARA	3.821.219,00	0,08%	99,76%
					49	MELILLA	3.326.191,00	0,07%	99,83%
					50	ZAMORA	3.214.354,30	0,07%	99,90%
					51	SORIA	2.985.913,00	0,06%	99,96%
					52	ÁVILA	1.680.945,00	0,04%	100,00%
						<b>ESPAÑA</b>	<b>4.656.370.037,61</b>	<b>100,00%</b>	

© Alfonso Miguel Márquez García. [M mmarquez@ujaen.es](mailto:mmarquez@ujaen.es) [@almimargar](https://twitter.com/almimargar)

Departamento de Organización de Empresas, Marketing y Sociología. Universidad de Jaén

Grupo de Investigación UJA "Dirección y Organización para la Competitividad" (SEJ 232)

SECOT. Delegación de Jaén

Depósito Legal: J 300 - 2023



# INFORME SEMANAL DE EMPRENDIMIENTO SOCIETARIO MERCANTIL EN ESPAÑA

Sábado, 23 de septiembre de 2023

Año 1. Número 38

El Informe Semanal de Emprendimiento Societario Mercantil en España surge de las actividades del Grupo de Investigación UJA “Dirección y Organización para la Competitividad” (SEJ 232) de la Universidad de Jaén y de la Delegación de SECOT en Jaén con la intención de [promover el emprendimiento a través de la difusión semanal de los datos de creación de sociedades mercantiles](#) publicados en el Boletín Oficial del Registro Mercantil (BORME).

El Informe Semanal de Emprendimiento Societario Mercantil en España [presenta de forma gráfica y sencilla los datos semanales y acumulados de creación de sociedades mercantiles](#) publicados en el BORME hasta la fecha, [desagregados a nivel autonómico y provincial](#).

El Informe Semanal de Emprendimiento Societario Mercantil en España pretende ser una [herramienta útil para la difusión de la actividad emprendedora societaria en España, en cada Comunidad Autónoma y en cada provincia](#).

La publicación semanal en un formato fácil de interpretar de la creación de sociedades mercantiles desarrollada en España y desagregada a nivel autonómico y provincial, ofrece a los medios de comunicación y a los responsables de las actividades de promoción del emprendimiento una oportunidad de [conocer en tiempo real la actividad emprendedora societaria en España, en su Comunidad Autónoma y en su provincia, y su evolución, comparada también con el resto de territorios](#).

Los datos aquí ofrecidos no tienen carácter oficial, aunque proceden de una fuente oficial, el Boletín Oficial del Registro Mercantil ([https://www.boe.es/diario\\_borme/](https://www.boe.es/diario_borme/)). El Registro Mercantil publica datos mensuales de acuerdo a la fecha de inscripción de las empresas. La fecha de publicación en el BORME es siempre posterior, por lo que pueden existir discrepancias dado que en este trabajo se analiza la información publicada diariamente, agregada de forma semanal.

Se permite la utilización de los datos, tablas y gráficos citando la procedencia de los mismos. Puede citarlo así:

Márquez-García, Alfonso Miguel (2023). *Informe Semanal de Emprendimiento Societario Mercantil en España*, 1(38), 18-22 septiembre: 1-16.