

Informe Semanal de Emprendimiento Societario Mercantil en España



Año 2

Nº 33

12 al 16 de agosto de 2024

ISSN: 3020-6499

INFORME SEMANAL DE EMPRENDIMIENTO SOCIETARIO MERCANTIL EN ESPAÑA

Sábado, 17 de agosto de 2024

Año 2. Número 33

SEMANA DEL 12 AL 16 DE AGOSTO DE 2024

RESUMEN NACIONAL DE SOCIEDADES MERCANTILES QUE HAN PUBLICADO SU INSCRIPCIÓN EN EL BORME EN ESPAÑA



SEMANTAL

BORME
Boletín Oficial del
Registro Mercantil

1.376 Sociedades Mercantiles publicadas esta semana en España

MAYOR NÚMERO DE INSCRIPCIONES ESTA SEMANA

PROVINCIAS		
	MADRID	280
	BARCELONA	213
	MÁLAGA	107

COMUNIDADES AUTÓNOMAS		
	ANDALUCÍA	280
	COMUNIDAD DE MADRID	255
	CATALUÑA	180
	COMUNITAT VALENCIANA	180

ACUMULADO EN 2024

Sociedades Mercantiles publicadas en el BORME en España
en 2024 hasta hoy

78.444

MAYOR NÚMERO DE INSCRIPCIONES EN 2024 HASTA HOY

PROVINCIAS		
	MADRID	17.604
	BARCELONA	12.420
	MÁLAGA	4.963

COMUNIDADES AUTÓNOMAS		
	COMUNIDAD DE MADRID	17.604
	CATALUÑA	15.508
	ANDALUCÍA	13.233

© Alfonso Miguel Márquez García.  mmarquez@ujaen.es  @almimargar

Departamento de Organización de Empresas, Marketing y Sociología. Universidad de Jaén

Grupo de Investigación UJA "Dirección y Organización para la Competitividad" (SEJ 232). SECOT. Delegación de Jaén

Depósito Legal: J 300 – 2023. ISSN: 3020-6499

Disponible en Repositorio Institucional de Producción Científica de la Universidad de Jaén: <https://ruja.ujaen.es/handle/10953/617>

Disponible en <https://ammarquezgarcia.wixsite.com/mmarquez/informe-semanal-sociedades-espana>

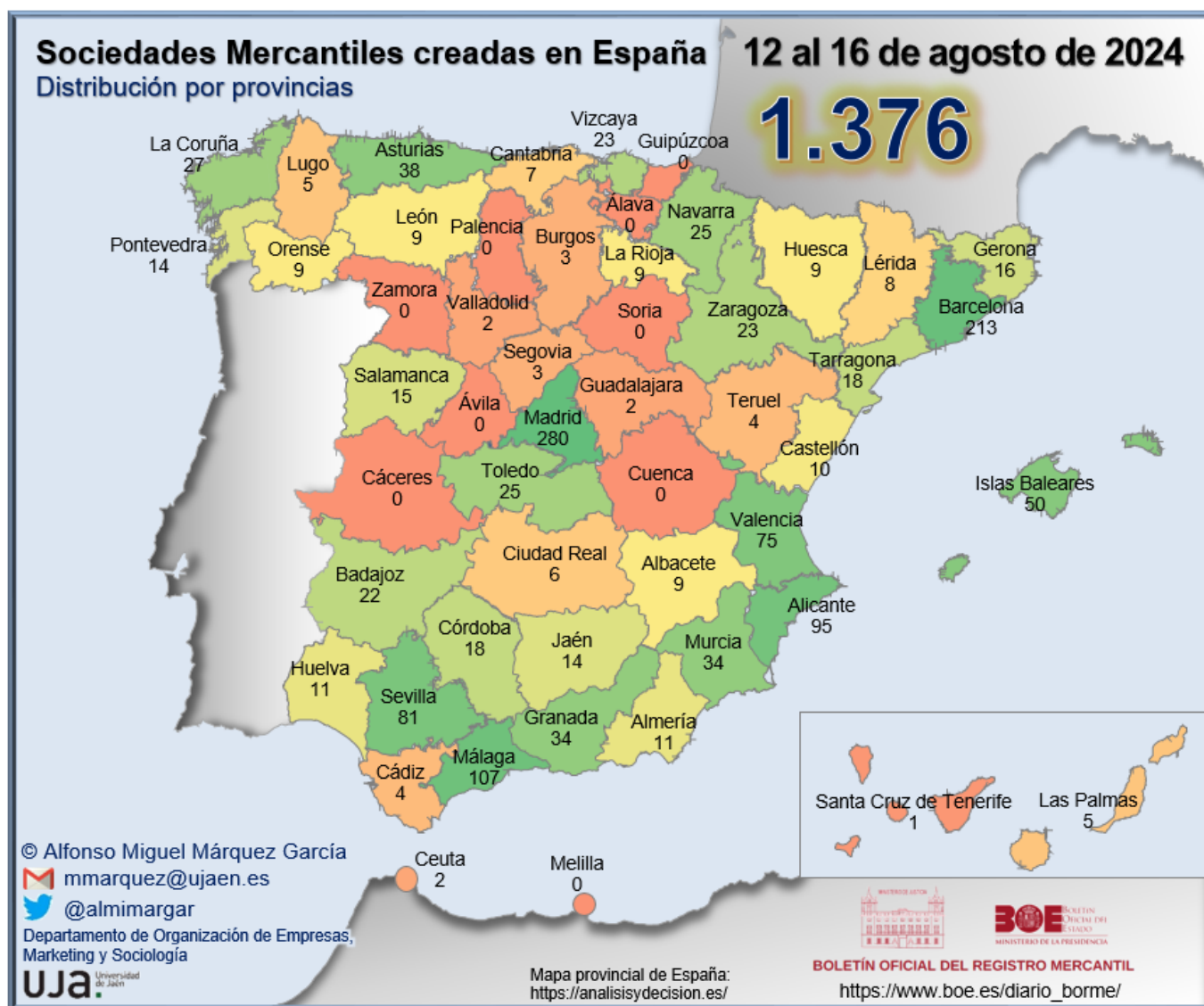
INFORME SEMANAL DE EMPRENDIMIENTO SOCIETARIO MERCANTIL EN ESPAÑA

Sábado, 17 de agosto de 2024

Año 2. Número 33

SEMANA DEL 12 AL 16 DE AGOSTO DE 2024

DISTRIBUCIÓN PROVINCIAL DE SOCIEDADES MERCANTILES QUE HAN PUBLICADO SU INSCRIPCIÓN EN EL BORME ESTA SEMANA



INFORME SEMANAL DE EMPRENDIMIENTO SOCIETARIO MERCANTIL EN ESPAÑA

Sábado, 17 de agosto de 2024

Año 2. Número 33

SEMANA DEL 12 AL 16 DE AGOSTO DE 2024

RANKING PROVINCIAL DE SOCIEDADES MERCANTILES QUE HAN PUBLICADO SU INSCRIPCIÓN EN EL BORME EN ESPAÑA ESTA SEMANA

Rank	Provincia	N	%	% Acum.
1	Madrid	280	20,35%	20,35%
2	Barcelona	213	15,48%	35,83%
3	Málaga	107	7,78%	43,60%
4	Alicante/ Alacant	95	6,90%	50,51%
5	Sevilla	81	5,89%	56,40%
6	Valencia/ València	75	5,45%	61,85%
7	Illes Balears	50	3,63%	65,48%
8	Asturias	38	2,76%	68,24%
9	Granada	34	2,47%	70,71%
10	Murcia	34	2,47%	73,18%
11	A Coruña	27	1,96%	75,15%
12	Navarra	25	1,82%	76,96%
13	Toledo	25	1,82%	78,78%
14	Bizkaia	23	1,67%	80,45%
15	Zaragoza	23	1,67%	82,12%
16	Badajoz	22	1,60%	83,72%
17	Córdoba	18	1,31%	85,03%
18	Tarragona	18	1,31%	86,34%
19	Girona	16	1,16%	87,50%
20	Salamanca	15	1,09%	88,59%
21	Jaén	14	1,02%	89,61%
22	Pontevedra	14	1,02%	90,63%
23	Almería	11	0,80%	91,42%
24	Huelva	11	0,80%	92,22%
25	Castellón/ Castelló	10	0,73%	92,95%
26	Albacete	9	0,65%	93,60%

Rank	Provincia	N	%	% Acum.
27	Huesca	9	0,65%	94,26%
28	La Rioja	9	0,65%	94,91%
29	León	9	0,65%	95,57%
30	Ourense	9	0,65%	96,22%
31	Lleida	8	0,58%	96,80%
32	Cantabria	7	0,51%	97,31%
33	Ciudad Real	6	0,44%	97,75%
34	Las Palmas	5	0,36%	98,11%
35	Lugo	5	0,36%	98,47%
36	Cádiz	4	0,29%	98,76%
37	Teruel	4	0,29%	99,06%
38	Burgos	3	0,22%	99,27%
39	Segovia	3	0,22%	99,49%
40	Ceuta	2	0,15%	99,64%
41	Guadalajara	2	0,15%	99,78%
42	Valladolid	2	0,15%	99,93%
43	Santa Cruz de Tenerife	1	0,07%	100,00%
44	Araba/Álava	-	0,00%	100,00%
45	Ávila	-	0,00%	100,00%
46	Cáceres	-	0,00%	100,00%
47	Cuenca	-	0,00%	100,00%
48	Gipuzkoa	-	0,00%	100,00%
49	Melilla	-	0,00%	100,00%
50	Palencia	-	0,00%	100,00%
51	Soria	-	0,00%	100,00%
52	Zamora	-	0,00%	100,00%
	España	1.376	100,00%	

© Alfonso Miguel Márquez García. mmarquez@ujaen.es [@almimargar](https://twitter.com/almimargar)

Departamento de Organización de Empresas, Marketing y Sociología. Universidad de Jaén

Grupo de Investigación UJA "Dirección y Organización para la Competitividad" (SEJ 232). SECOT. Delegación de Jaén

Depósito Legal: J 300 – 2023. ISSN: 3020-6499

Disponible en Repositorio Institucional de Producción Científica de la Universidad de Jaén: <https://ruja.ujaen.es/handle/10953/617>

Disponible en <https://ammarquezgarcia.wixsite.com/mmarquez/informe-semanal-sociedades-espana>

INFORME SEMANAL DE EMPRENDIMIENTO SOCIETARIO MERCANTIL EN ESPAÑA

Sábado, 17 de agosto de 2024

Año 2. Número 33

SEMANA DEL 12 AL 16 DE AGOSTO DE 2024

RANKING POR COMUNIDADES AUTÓNOMAS DE SOCIEDADES MERCANTILES QUE HAN PUBLICADO SU INSCRIPCIÓN EN EL BORNE EN ESPAÑA ESTA SEMANA

Rank	COMUNIDAD AUTÓNOMA	N	%	% ACUMULADO
1	ANDALUCÍA	280	20,35%	20,35%
2	COMUNIDAD DE MADRID	280	20,35%	40,70%
3	CATALUÑA	255	18,53%	59,23%
4	COMUNITAT VALENCIANA	180	13,08%	72,31%
5	GALICIA	55	4,00%	76,31%
6	ILLES BALEARS	50	3,63%	79,94%
7	CASTILLA-LA MANCHA	42	3,05%	82,99%
8	PRINCIPADO DE ASTURIAS	38	2,76%	85,76%
9	ARAGÓN	36	2,62%	88,37%
10	REGIÓN DE MURCIA	34	2,47%	90,84%
11	CASTILLA Y LEÓN	32	2,33%	93,17%
12	COMUNIDAD FORAL DE NAVARRA	25	1,82%	94,99%
13	PAÍS VASCO	23	1,67%	96,66%
14	EXTREMADURA	22	1,60%	98,26%
15	LA RIOJA	9	0,65%	98,91%
16	CANTABRIA	7	0,51%	99,42%
17	CANARIAS	6	0,44%	99,85%
18	CIUDAD AUTÓNOMA DE CEUTA	2	0,15%	100,00%
19	CIUDAD AUTÓNOMA DE MELILLA	-	0,00%	100,00%
	ESPAÑA	1.376	100,00%	

© Alfonso Miguel Márquez García.  mmarquez@ujaen.es  @almimargar

Departamento de Organización de Empresas, Marketing y Sociología. Universidad de Jaén

Grupo de Investigación UJA "Dirección y Organización para la Competitividad" (SEJ 232). SECOT. Delegación de Jaén

Depósito Legal: J 300 – 2023. ISSN: 3020-6499

Disponible en Repositorio Institucional de Producción Científica de la Universidad de Jaén: <https://ruja.ujaen.es/handle/10953/617>

Disponible en <https://ammarquezgarcia.wixsite.com/mmarquez/informe-semanal-sociedades-espana>

INFORME SEMANAL DE EMPRENDIMIENTO SOCIETARIO MERCANTIL EN ESPAÑA

Sábado, 17 de agosto de 2024

Año 2. Número 33

SEMANA DEL 12 AL 16 DE AGOSTO DE 2024

SOCIEDADES MERCANTILES QUE HAN PUBLICADO SU INSCRIPCIÓN EN EL BORNE EN ESPAÑA ESTA SEMANA POR CCAA Y PROVINCIAS

ANDALUCÍA	280	20,35%	CATALUÑA	255	18,53%
Almería	11	0,80%	Barcelona	213	15,48%
Cádiz	4	0,29%	Girona	16	1,16%
Córdoba	18	1,31%	Lleida	8	0,58%
Granada	34	2,47%	Tarragona	18	1,31%
Huelva	11	0,80%	CIUDAD AUTÓNOMA DE CEUTA	2	0,15%
Jaén	14	1,02%	Ceuta	2	0,15%
Málaga	107	7,78%	CIUDAD AUTÓNOMA DE MELILLA	-	0,00%
Sevilla	81	5,89%	Melilla	-	0,00%
ARAGÓN	36	2,62%	COMUNIDAD DE MADRID	280	20,35%
Huesca	9	0,65%	Madrid	280	20,35%
Teruel	4	0,29%	COMUNIDAD FORAL DE NAVARRA	25	1,82%
Zaragoza	23	1,67%	Navarra	25	1,82%
CANARIAS	6	0,44%	COMUNITAT VALENCIANA	180	13,08%
Las Palmas	5	0,36%	Alicante/Alacant	95	6,90%
Santa Cruz de Tenerife	1	0,07%	Castellón/Castelló	10	0,73%
CANTABRIA	7	0,51%	Valencia/València	75	5,45%
Cantabria	7	0,51%	EXTREMADURA	22	1,60%
CASTILLA Y LEÓN	32	2,33%	Badajoz	22	1,60%
Ávila	-	0,00%	Cáceres	-	0,00%
Burgos	3	0,22%	GALICIA	55	4,00%
León	9	0,65%	A Coruña	27	1,96%
Palencia	-	0,00%	Lugo	5	0,36%
Salamanca	15	1,09%	Ourense	9	0,65%
Segovia	3	0,22%	Pontevedra	14	1,02%
Soria	-	0,00%	ILLES BALEARS	50	3,63%
Valladolid	2	0,15%	Illes Balears	50	3,63%
Zamora	-	0,00%	LA RIOJA	9	0,65%
CASTILLA-LA MANCHA	42	3,05%	La Rioja	9	0,65%
Albacete	9	0,65%	PAÍS VASCO	23	1,67%
Ciudad Real	6	0,44%	Araba/Álava	-	0,00%
Cuenca	-	0,00%	Bizkaia	23	1,67%
Guadalajara	2	0,15%	Gipuzkoa	-	0,00%
Toledo	25	1,82%	PRINCIPADO DE ASTURIAS	38	2,76%
			Asturias	38	2,76%
			REGIÓN DE MURCIA	34	2,47%
			Murcia	34	2,47%
			ESPAÑA	1.376	100,00%

© Alfonso Miguel Márquez García.  mmarquez@ujaen.es  @almimargar

Departamento de Organización de Empresas, Marketing y Sociología. Universidad de Jaén

Grupo de Investigación UJA "Dirección y Organización para la Competitividad" (SEJ 232). SECOT. Delegación de Jaén

Depósito Legal: J 300 – 2023. ISSN: 3020-6499

Disponible en Repositorio Institucional de Producción Científica de la Universidad de Jaén: <https://ruja.ujaen.es/handle/10953/617>

Disponible en <https://ammarquezgarcia.wixsite.com/mmarquez/informe-semanal-sociedades-espana>

INFORME SEMANAL DE EMPRENDIMIENTO SOCIETARIO MERCANTIL EN ESPAÑA

Sábado, 17 de agosto de 2024

Año 2. Número 33

SEMANA DEL 12 AL 16 DE AGOSTO DE 2024

CAPITAL SOCIAL SUSCRITO POR LAS SOCIEDADES MERCANTILES QUE HAN PUBLICADO SU INSCRIPCIÓN EN EL BORME EN ESPAÑA ESTA SEMANA POR CCAA

RANK	CCAA	CAPITAL SOCIAL	%	% ACUM.
1	COMUNIDAD DE MADRID	111.119.161,00	70,45%	70,45%
2	ANDALUCÍA	14.635.468,00	9,28%	79,73%
3	CATALUÑA	11.687.877,00	7,41%	87,14%
4	PRINCIPADO DE ASTURIAS	6.211.285,00	3,94%	91,08%
5	PAÍS VASCO	2.923.720,04	1,85%	92,93%
6	COMUNITAT VALENCIANA	2.533.120,00	1,61%	94,54%
7	CASTILLA Y LEÓN	2.015.450,06	1,28%	95,81%
8	CASTILLA-LA MANCHA	1.343.732,00	0,85%	96,66%
9	LA RIOJA	1.318.900,00	0,84%	97,50%
10	REGIÓN DE MURCIA	1.175.909,00	0,75%	98,25%
11	GALICIA	933.206,00	0,59%	98,84%
12	ARAGÓN	770.207,00	0,49%	99,33%
13	EXTREMADURA	450.200,00	0,29%	99,61%
14	ILLES BALEARS	264.450,00	0,17%	99,78%
15	CANTABRIA	235.306,00	0,15%	99,93%
16	COMUNIDAD FORAL DE NAVARRA	82.006,00	0,05%	99,98%
17	CANARIAS	18.100,00	0,01%	99,99%
18	CIUDAD AUTÓNOMA DE CEUTA	12.036,00	0,01%	100,00%
19	CIUDAD AUTÓNOMA DE MELILLA	-	0,00%	100,00%
	ESPAÑA	157.730.133,10	100,00%	

© Alfonso Miguel Márquez García.  mmarquez@ujaen.es  @almimargar

Departamento de Organización de Empresas, Marketing y Sociología. Universidad de Jaén

Grupo de Investigación UJA "Dirección y Organización para la Competitividad" (SEJ 232). SECOT. Delegación de Jaén

Déposito Legal: J 300 – 2023. ISSN: 3020-6499

Disponible en Repositorio Institucional de Producción Científica de la Universidad de Jaén: <https://ruja.ujaen.es/handle/10953/617>

Disponible en <https://ammarquezgarcia.wixsite.com/mmarquez/informe-semanal-sociedades-espana>

INFORME SEMANAL DE EMPRENDIMIENTO SOCIETARIO MERCANTIL EN ESPAÑA

Sábado, 17 de agosto de 2024

Año 2. Número 33

SEMANA DEL 12 AL 16 DE AGOSTO DE 2024

CAPITAL SOCIAL SUSCRITO POR LAS SOCIEDADES MERCANTILES QUE HAN PUBLICADO SU INSCRIPCIÓN EN EL BORME EN ESPAÑA ESTA SEMANA POR PROVINCIAS

RANK	PROVINCIA	CAPITAL SOCIAL	%	% ACUM.	RANK	PROVINCIA	CAPITAL SOCIAL	%	% ACUM.
1	MADRID	111.119.161,00	70,45%	70,45%	27	ALMERÍA	150.380,00	0,10%	99,54%
2	MÁLAGA	11.182.445,00	7,09%	77,54%	28	TERUEL	96.000,00	0,06%	99,60%
3	LLEIDA	8.610.103,00	5,46%	83,00%	29	CASTELLÓN/ CASTELLÓ	95.000,00	0,06%	99,66%
4	ASTURIAS	6.211.285,00	3,94%	86,94%	30	HUELVA	85.600,00	0,05%	99,72%
5	BIZKAIA	2.923.720,04	1,85%	88,79%	31	NAVARRA	82.006,00	0,05%	99,77%
6	BARCELONA	2.819.181,00	1,79%	90,58%	32	TARRAGONA	73.393,00	0,05%	99,81%
7	VALENCIA/ VALÈNCIA	1.854.243,00	1,18%	91,75%	33	CÁDIZ	69.000,00	0,04%	99,86%
8	SEVILLA	1.794.287,00	1,14%	92,89%	34	SEGOVIA	48.500,00	0,03%	99,89%
9	LEÓN	1.763.642,00	1,12%	94,01%	35	LUGO	45.000,00	0,03%	99,92%
10	LA RIOJA	1.318.900,00	0,84%	94,84%	36	OURENSE	40.130,00	0,03%	99,94%
11	MURCIA	1.175.909,00	0,75%	95,59%	37	GUADALAJARA	23.070,00	0,01%	99,96%
12	ALBACETE	758.000,00	0,48%	96,07%	38	CIUDAD REAL	18.100,00	0,01%	99,97%
13	CÓRDOBA	644.775,00	0,41%	96,48%	39	LAS PALMAS	15.100,00	0,01%	99,98%
14	ALICANTE/ ALACANT	583.877,00	0,37%	96,85%	40	CEUTA	12.036,00	0,01%	99,99%
15	TOLEDO	544.562,00	0,35%	97,19%	41	BURGOS	10.008,06	0,01%	99,99%
16	GRANADA	537.629,00	0,34%	97,53%	42	VALLADOLID	9.200,00	0,01%	100,00%
17	BADAJOS	450.200,00	0,29%	97,82%	43	SANTA CRUZ DE TENERIFE	3.000,00	0,00%	100,00%
18	ZARAGOZA	448.707,00	0,28%	98,10%	44	ARABA/ÁLAVA	-	0,00%	100,00%
19	A CORUÑA	434.024,00	0,28%	98,38%	45	ÁVILA	-	0,00%	100,00%
20	PONTEVEDRA	414.052,00	0,26%	98,64%	46	CÁCERES	-	0,00%	100,00%
21	ILLES BALEARS	264.450,00	0,17%	98,81%	47	CUENCA	-	0,00%	100,00%
22	CANTABRIA	235.306,00	0,15%	98,96%	48	GIPUZKOA	-	0,00%	100,00%
23	HUESCA	225.500,00	0,14%	99,10%	49	MELILLA	-	0,00%	100,00%
24	GIRONA	185.200,00	0,12%	99,22%	50	PALENCIA	-	0,00%	100,00%
25	SALAMANCA	184.100,00	0,12%	99,34%	51	SORIA	-	0,00%	100,00%
26	JAÉN	171.352,00	0,11%	99,44%	52	ZAMORA	-	0,00%	100,00%
						ESPAÑA	157.730.133,10	100,00%	

© Alfonso Miguel Márquez García. mmarquez@ujaen.es [@almimargar](https://twitter.com/almimargar)

Departamento de Organización de Empresas, Marketing y Sociología. Universidad de Jaén

Grupo de Investigación UJA "Dirección y Organización para la Competitividad" (SEJ 232). SECOT. Delegación de Jaén

Depósito Legal: J 300 – 2023. ISSN: 3020-6499

Disponible en Repositorio Institucional de Producción Científica de la Universidad de Jaén: <https://ruja.ujaen.es/handle/10953/617>

Disponible en <https://ammarquezgarcia.wixsite.com/mmarquez/informe-semanal-sociedades-espana>

INFORME SEMANAL DE EMPRENDIMIENTO SOCIETARIO MERCANTIL EN ESPAÑA

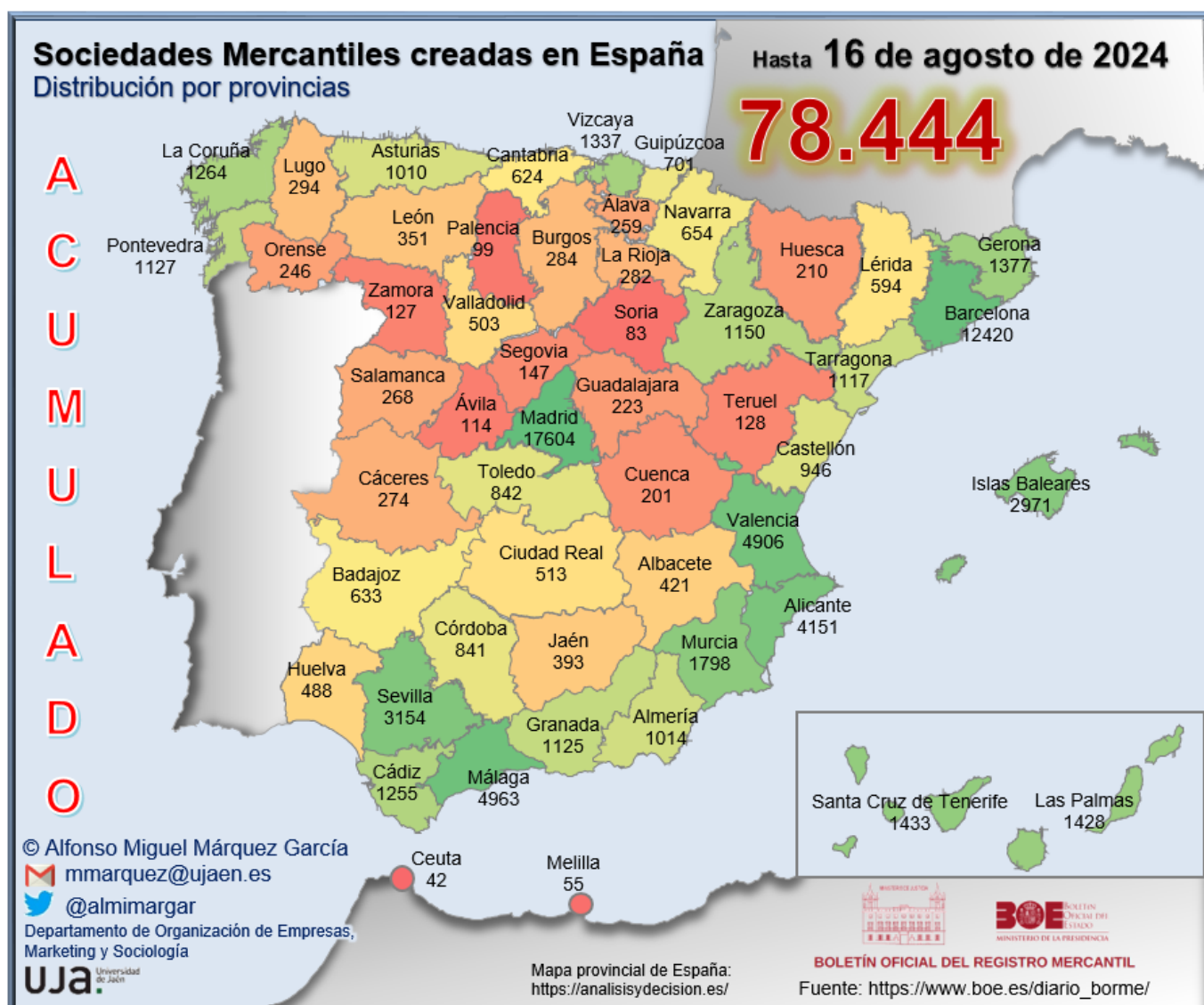
Sábado, 17 de agosto de 2024

Año 2. Número 33

ACUMULADO HASTA EL 16 DE AGOSTO

ACUMULADO EN 2024

DISTRIBUCIÓN PROVINCIAL DE SOCIEDADES MERCANTILES QUE HAN PUBLICADO SU INSCRIPCIÓN EN EL BORME HASTA EL 16 DE AGOSTO DE 2024



INFORME SEMANAL DE EMPREDIMIENTO SOCIETARIO MERCANTIL EN ESPAÑA

Sábado, 17 de agosto de 2024

Año 2. Número 33

ACUMULADO HASTA EL 16 DE AGOSTO

RANKING PROVINCIAL DE SOCIEDADES MERCANTILES QUE HAN PUBLICADO SU INSCRIPCIÓN EN EL BORME EN ESPAÑA HASTA EL 16 DE AGOSTO DE 2024

Rank	Provincia	N	%	% Acum.
1	Madrid	17.604	22,73%	22,73%
2	Barcelona	12.420	15,55%	38,28%
3	Málaga	4.963	6,45%	44,73%
4	Valencia/ València	4.906	6,16%	50,88%
5	Alicante/ Alacant	4.151	5,29%	56,17%
6	Sevilla	3.154	4,29%	60,47%
7	Illes Balears	2.971	3,83%	64,30%
8	Murcia	1.798	2,43%	66,73%
9	Santa Cruz de Tenerife	1.433	1,95%	68,68%
10	Las Palmas	1.428	1,80%	70,48%
11	Girona	1.377	1,74%	72,22%
12	Bizkaia	1.337	1,73%	73,95%
13	A Coruña	1.264	1,59%	75,54%
14	Cádiz	1.255	1,45%	76,99%
15	Zaragoza	1.150	1,44%	78,43%
16	Pontevedra	1.127	1,41%	79,85%
17	Granada	1.125	1,40%	81,25%
18	Tarragona	1.117	1,40%	82,64%
19	Almería	1.014	1,29%	83,93%
20	Asturias	1.010	1,19%	85,13%
21	Castellón/ Castelló	946	1,09%	86,22%
22	Toledo	842	1,08%	87,30%
23	Córdoba	841	1,03%	88,33%
24	Gipuzkoa	701	0,89%	89,21%
25	Navarra	654	0,80%	90,01%

Rank	Provincia	N	%	% Acum.
26	Badajoz	633	0,76%	90,77%
27	Cantabria	624	0,70%	91,47%
28	Lleida	594	0,68%	92,15%
29	Ciudad Real	513	0,65%	92,80%
30	Valladolid	503	0,63%	93,44%
31	Huelva	488	0,61%	94,05%
32	Albacete	421	0,56%	94,60%
33	Jaén	393	0,55%	95,15%
34	León	351	0,49%	95,64%
35	Lugo	294	0,40%	96,04%
36	Burgos	284	0,40%	96,44%
37	La Rioja	282	0,40%	96,84%
38	Cáceres	274	0,37%	97,20%
39	Salamanca	268	0,35%	97,56%
40	Araba/Álava	259	0,35%	97,90%
41	Ourense	246	0,32%	98,22%
42	Guadalajara	223	0,32%	98,54%
43	Huesca	210	0,27%	98,81%
44	Cuenca	201	0,26%	99,07%
45	Segovia	147	0,20%	99,27%
46	Teruel	128	0,14%	99,42%
47	Zamora	127	0,13%	99,55%
48	Ávila	114	0,12%	99,67%
49	Palencia	99	0,11%	99,78%
50	Soria	83	0,09%	99,87%
51	Melilla	55	0,08%	99,95%
52	Ceuta	42	0,05%	100,00%
	España	78.444	100,00%	

© Alfonso Miguel Márquez García. mmarquez@ujaen.es [@almimargar](https://twitter.com/almimargar)

Departamento de Organización de Empresas, Marketing y Sociología. Universidad de Jaén

Grupo de Investigación UJA "Dirección y Organización para la Competitividad" (SEJ 232). SECOT. Delegación de Jaén

Depósito Legal: J 300 – 2023. ISSN: 3020-6499

Disponible en Repositorio Institucional de Producción Científica de la Universidad de Jaén: <https://ruja.ujaen.es/handle/10953/617>

Disponible en <https://ammarquezgarcia.wixsite.com/mmarquez/informe-semanal-sociedades-espana>

INFORME SEMANAL DE EMPRENDIMIENTO SOCIETARIO MERCANTIL EN ESPAÑA

Sábado, 17 de agosto de 2024

Año 2. Número 33

ACUMULADO HASTA EL 16 DE AGOSTO

RANKING POR COMUNIDADES AUTÓNOMAS DE SOCIEDADES MERCANTILES QUE HAN PUBLICADO SU INSCRIPCIÓN EN EL BORME EN ESPAÑA HASTA EL 16 DE AGOSTO DE 2024

Rank	COMUNIDAD AUTÓNOMA	N	%	% ACUMULADO
1	COMUNIDAD DE MADRID	17.604	22,44%	22,44%
2	CATALUÑA	15.508	19,77%	42,21%
3	ANDALUCÍA	13.233	16,87%	59,08%
4	COMUNITAT VALENCIANA	10.003	12,75%	71,83%
5	ILLES BALEARS	2.971	3,79%	75,62%
6	GALICIA	2.931	3,74%	79,36%
7	CANARIAS	2.861	3,65%	83,00%
8	PAÍS VASCO	2.297	2,93%	85,93%
9	CASTILLA-LA MANCHA	2.200	2,80%	88,74%
10	CASTILLA Y LEÓN	1.976	2,52%	91,25%
11	REGIÓN DE MURCIA	1.798	2,29%	93,55%
12	ARAGÓN	1.488	1,90%	95,44%
13	PRINCIPADO DE ASTURIAS	1.010	1,29%	96,73%
14	EXTREMADURA	907	1,16%	97,89%
15	COMUNIDAD FORAL DE NAVARRA	654	0,83%	98,72%
16	CANTABRIA	624	0,80%	99,52%
17	LA RIOJA	282	0,36%	99,88%
18	CIUDAD AUTÓNOMA DE MELILLA	55	0,07%	99,95%
19	CIUDAD AUTÓNOMA DE CEUTA	42	0,05%	100,00%
	ESPAÑA	78.444	100,00%	

© Alfonso Miguel Márquez García.  mmarquez@ujaen.es  @almimargar

Departamento de Organización de Empresas, Marketing y Sociología. Universidad de Jaén

Grupo de Investigación UJA "Dirección y Organización para la Competitividad" (SEJ 232). SECOT. Delegación de Jaén

Depósito Legal: J 300 – 2023. ISSN: 3020-6499

Disponible en Repositorio Institucional de Producción Científica de la Universidad de Jaén: <https://ruja.ujaen.es/handle/10953/617>

Disponible en <https://ammarquezgarcia.wixsite.com/mmarquez/informe-semanal-sociedades-espana>

INFORME SEMANAL DE EMPRENDIMIENTO SOCIETARIO MERCANTIL EN ESPAÑA

Sábado, 17 de agosto de 2024

Año 2. Número 33

ACUMULADO HASTA EL 16 DE AGOSTO

SOCIEDADES MERCANTILES QUE HAN PUBLICADO SU INSCRIPCIÓN EN EL BORME HASTA EL 16 DE AGOSTO DE 2024 POR CCAA Y PROVINCIAS

ANDALUCÍA	13.233	16,87%	CATALUÑA	15.508	19,77%
Almería	1.014	1,29%	Barcelona	12.420	15,83%
Cádiz	1.255	1,60%	Girona	1.377	1,76%
Córdoba	841	1,07%	Lleida	594	0,76%
Granada	1.125	1,43%	Tarragona	1.117	1,42%
Huelva	488	0,62%	CIUDAD AUTÓNOMA DE CEUTA	42	0,05%
Jaén	393	0,50%	Ceuta	42	0,05%
Málaga	4.963	6,33%	CIUDAD AUTÓNOMA DE MELILLA	55	0,07%
Sevilla	3.154	4,02%	Melilla	55	0,07%
ARAGÓN	1.488	1,90%	COMUNIDAD DE MADRID	17.604	22,44%
Huesca	210	0,27%	Madrid	17.604	22,44%
Teruel	128	0,16%	COMUNIDAD FORAL DE NAVARRA	654	0,83%
Zaragoza	1.150	1,47%	Navarra	654	0,83%
CANARIAS	2.861	3,65%	COMUNITAT VALENCIANA	10.003	12,75%
Las Palmas	1.428	1,82%	Alicante/Alacant	4.151	5,29%
Santa Cruz de Tenerife	1.433	1,83%	Castellón/Castelló	946	1,21%
CANTABRIA	624	0,80%	Valencia/València	4.906	6,25%
Cantabria	624	0,80%	EXTREMADURA	907	1,16%
CASTILLA Y LEÓN	1.976	2,52%	Badajoz	633	0,81%
Ávila	114	0,15%	Cáceres	274	0,35%
Burgos	284	0,36%	GALICIA	2.931	3,74%
León	351	0,45%	A Coruña	1.264	1,61%
Palencia	99	0,13%	Lugo	294	0,37%
Salamanca	268	0,34%	Ourense	246	0,31%
Segovia	147	0,19%	Pontevedra	1.127	1,44%
Soria	83	0,11%	ILLES BALEARS	2.971	3,79%
Valladolid	503	0,64%	Illes Balears	2.971	3,79%
Zamora	127	0,16%	LA RIOJA	282	0,36%
CASTILLA-LA MANCHA	2.200	2,80%	La Rioja	282	0,36%
Albacete	421	0,54%	PAÍS VASCO	2.297	2,93%
Ciudad Real	513	0,65%	Araba/Álava	259	0,33%
Cuenca	201	0,26%	Bizkaia	1.337	1,70%
Guadalajara	223	0,28%	Gipuzkoa	701	0,89%
Toledo	842	1,07%	PRINCIPADO DE ASTURIAS	1.010	1,29%
			Asturias	1.010	1,29%
			REGIÓN DE MURCIA	1.798	2,29%
			Murcia	1.798	2,29%
			ESPAÑA	78.444	100,00%

© Alfonso Miguel Márquez García.  mmarquez@ujaen.es  @almimargar

Departamento de Organización de Empresas, Marketing y Sociología. Universidad de Jaén

Grupo de Investigación UJA "Dirección y Organización para la Competitividad" (SEJ 232). SECOT. Delegación de Jaén

Depósito Legal: J 300 – 2023. ISSN: 3020-6499

Disponible en Repositorio Institucional de Producción Científica de la Universidad de Jaén: <https://ruja.ujaen.es/handle/10953/617>

Disponible en <https://ammarquezgarcia.wixsite.com/mmarquez/informe-semanal-sociedades-espana>

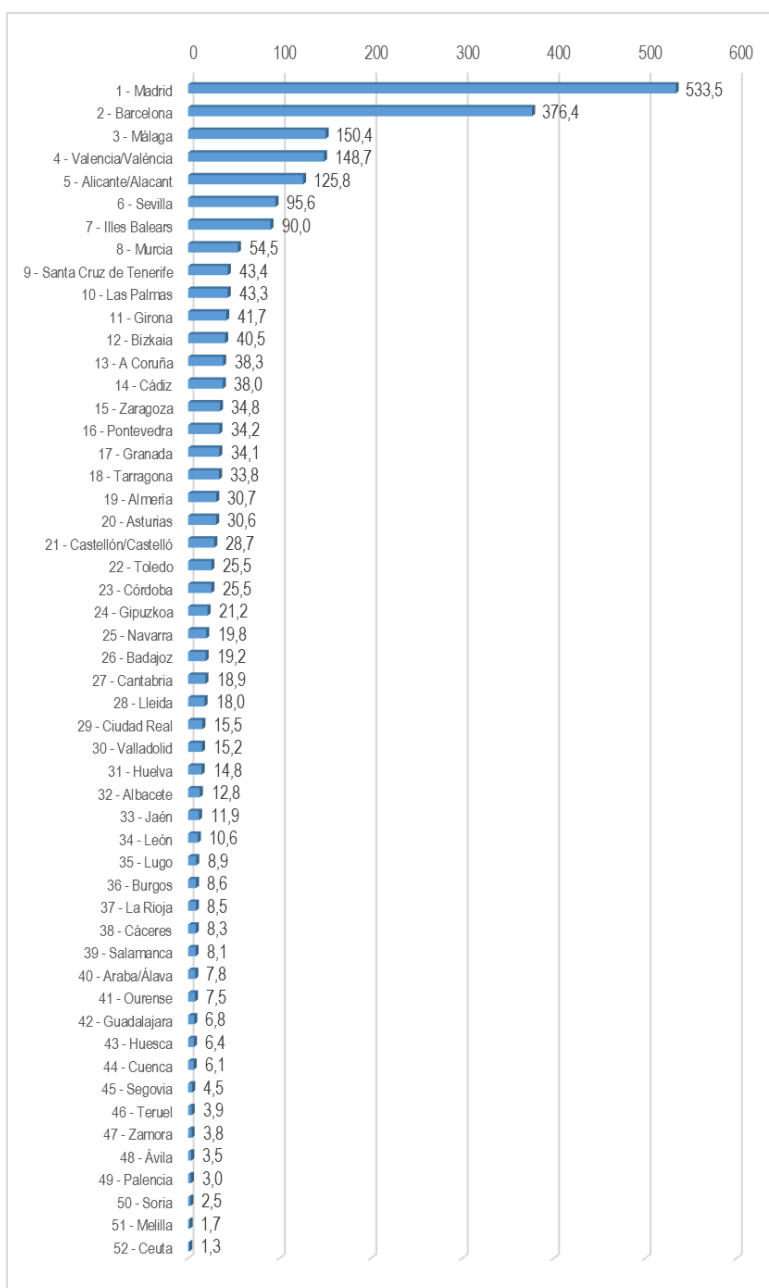
INFORME SEMANAL DE EMPRENDIMIENTO SOCIETARIO MERCANTIL EN ESPAÑA

Sábado, 17 de agosto de 2024

Año 2. Número 33

ACUMULADO HASTA EL 16 DE AGOSTO

MEDIA SEMANAL PROVINCIAL DE SOCIEDADES MERCANTILES QUE HAN PUBLICADO SU INSCRIPCIÓN EN EL BORME HASTA EL 16 DE AGOSTO



© Alfonso Miguel Márquez García. mmarquez@ujaen.es [@almimargar](https://twitter.com/almimargar)

Departamento de Organización de Empresas, Marketing y Sociología. Universidad de Jaén

Grupo de Investigación UJA "Dirección y Organización para la Competitividad" (SEJ 232). SECOT. Delegación de Jaén

Depósito Legal: J 300 – 2023. ISSN: 3020-6499

Disponible en Repositorio Institucional de Producción Científica de la Universidad de Jaén: <https://ruja.ujaen.es/handle/10953/617>

Disponible en <https://ammarquezgarcia.wixsite.com/mmarquez/informe-semanal-sociedades-espana>

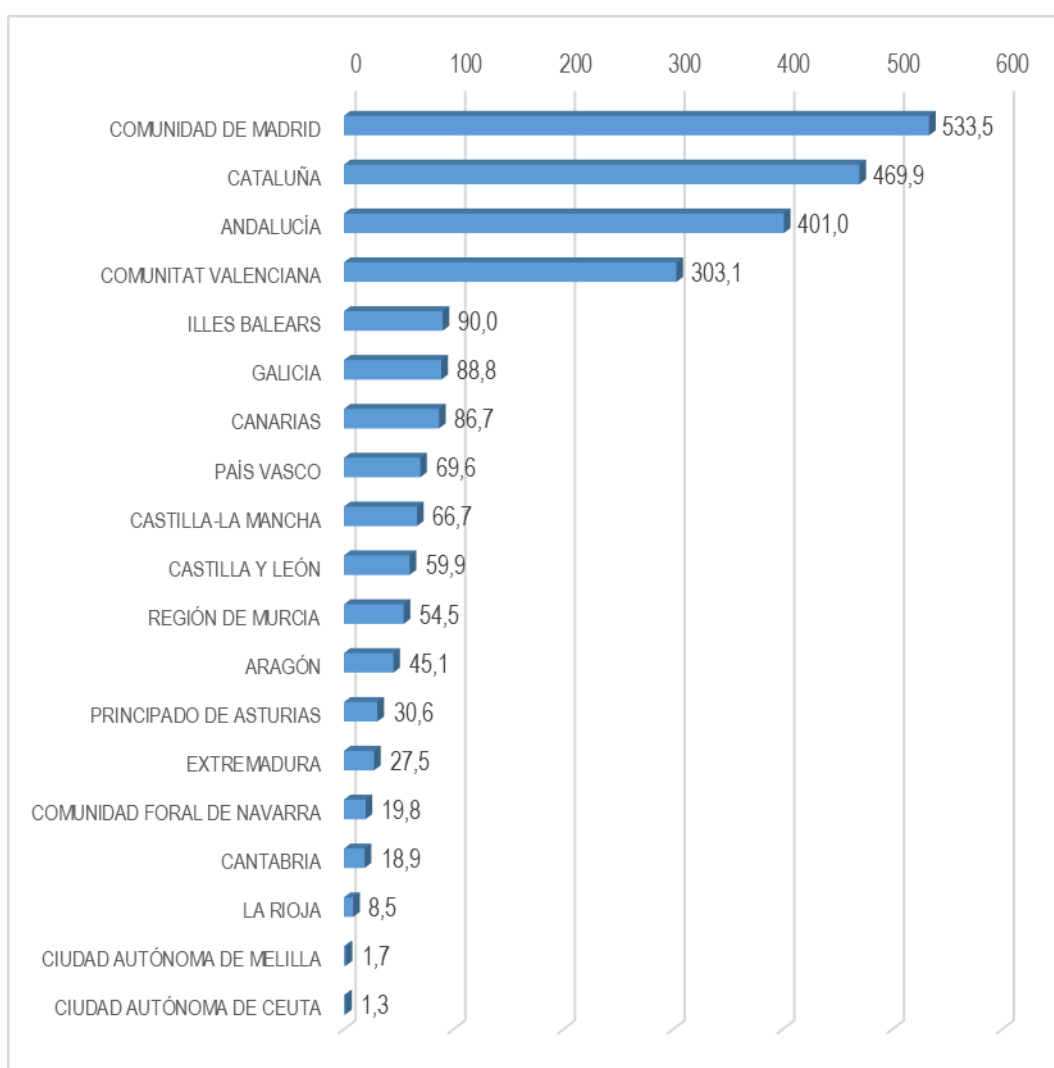
INFORME SEMANAL DE EMPRENDIMIENTO SOCIETARIO MERCANTIL EN ESPAÑA

Sábado, 17 de agosto de 2024

Año 2. Número 33

ACUMULADO HASTA EL 16 DE AGOSTO

MEDIA SEMANAL POR CCAA DE SOCIEDADES MERCANTILES QUE HAN PUBLICADO SU INSCRIPCIÓN EN EL BORME HASTA EL 16 DE AGOSTO



© Alfonso Miguel Márquez García. [✉ mmarquez@ujaen.es](mailto:mmarquez@ujaen.es) [🐦 @almimargar](https://twitter.com/almimargar)

Departamento de Organización de Empresas, Marketing y Sociología. Universidad de Jaén

Grupo de Investigación UJA "Dirección y Organización para la Competitividad" (SEJ 232). SECOT. Delegación de Jaén

Depósito Legal: J 300 – 2023. ISSN: 3020-6499

Disponible en Repositorio Institucional de Producción Científica de la Universidad de Jaén: <https://ruja.ujaen.es/handle/10953/617>

Disponible en <https://ammarquezgarcia.wixsite.com/mmarquez/informe-semanal-sociedades-espana>

INFORME SEMANAL DE EMPRENDIMIENTO SOCIETARIO MERCANTIL EN ESPAÑA

Sábado, 17 de agosto de 2024

Año 2. Número 33

ACUMULADO HASTA EL 16 DE AGOSTO

CAPITAL SOCIAL SUSCRITO POR LAS SOCIEDADES MERCANTILES
QUE HAN PUBLICADO SU INSCRIPCIÓN EN EL BORME EN ESPAÑA
HASTA EL 16 DE AGOSTO DE 2024 POR CCAA

RANK	CCAA	CAPITAL SOCIAL	%	% ACUM.
1	COMUNIDAD DE MADRID	1.008.833.331,23	24,37%	24,37%
2	CATALUÑA	777.316.394,78	18,78%	43,16%
3	ANDALUCÍA	713.986.437,71	17,25%	60,41%
4	COMUNITAT VALENCIANA	512.231.474,38	12,38%	72,78%
5	ARAGÓN	246.159.407,82	5,95%	78,73%
6	GALICIA	197.193.087,10	4,76%	83,50%
7	PAÍS VASCO	130.328.729,54	3,15%	86,64%
8	REGIÓN DE MURCIA	100.404.962,72	2,43%	89,07%
9	ILLES BALEARS	91.349.690,41	2,21%	91,28%
10	CASTILLA Y LEÓN	88.424.571,64	2,14%	93,41%
11	CANARIAS	70.324.499,83	1,70%	95,11%
12	CASTILLA-LA MANCHA	64.886.626,96	1,57%	96,68%
13	PRINCIPADO DE ASTURIAS	34.080.667,99	0,82%	97,50%
14	COMUNIDAD FORAL DE NAVARRA	29.833.539,11	0,72%	98,22%
15	EXTREMADURA	28.890.869,54	0,70%	98,92%
16	LA RIOJA	27.713.723,00	0,67%	99,59%
17	CANTABRIA	15.439.570,00	0,37%	99,97%
18	CIUDAD AUTÓNOMA DE CEUTA	738.350,00	0,02%	99,98%
19	CIUDAD AUTÓNOMA DE MELILLA	696.109,00	0,02%	100,00%
	ESPAÑA	4.138.832.042,76	100,00%	

© Alfonso Miguel Márquez García.  mmarquez@ujaen.es  @almimargar

Departamento de Organización de Empresas, Marketing y Sociología. Universidad de Jaén

Grupo de Investigación UJA "Dirección y Organización para la Competitividad" (SEJ 232). SECOT. Delegación de Jaén

Depósito Legal: J 300 – 2023. ISSN: 3020-6499

Disponible en Repositorio Institucional de Producción Científica de la Universidad de Jaén: <https://ruja.ujaen.es/handle/10953/617>

Disponible en <https://ammarquezgarcia.wixsite.com/mmarquez/informe-semanal-sociedades-espana>

INFORME SEMANAL DE EMPRESARIATO SOCIETARIO MERCANTIL EN ESPAÑA

Sábado, 17 de agosto de 2024

Año 2. Número 33

ACUMULADO HASTA EL 16 DE AGOSTO

CAPITAL SOCIAL SUSCRITO POR LAS SOCIEDADES MERCANTILES QUE HAN PUBLICADO SU INSCRIPCIÓN EN EL BORSE EN ESPAÑA HASTA EL 16 DE AGOSTO DE 2024 POR PROVINCIAS

RANK	PROVINCIA	CAPITAL SOCIAL	%	% ACUM	RANK	PROVINCIA	CAPITAL SOCIAL	%	% ACUM
1	MADRID	1.008.833.331,23	24,37%	24,37%	26	CASTELLON/ CASTELLÓ	27.849.652,00	0,67%	92,44%
2	BARCELONA	603.468.339,60	14,58%	38,96%	27	LA RIOJA	27.713.723,00	0,67%	93,11%
3	SEVILLA	292.878.231,84	7,08%	46,03%	28	ZAMORA	27.074.495,00	0,65%	93,76%
4	VALENCIA/ VALÈNCIA	242.927.209,54	5,87%	51,90%	29	TERUEL	26.714.987,80	0,65%	94,41%
5	ALICANTE/ ALACANT	241.454.612,84	5,83%	57,74%	30	ALMERÍA	24.268.001,41	0,59%	94,99%
6	MÁLAGA	203.049.969,68	4,91%	62,64%	31	OURENSE	23.093.608,00	0,56%	95,55%
7	ZARAGOZA	146.359.282,72	3,54%	66,18%	32	VALLADOLID	22.632.948,00	0,55%	96,10%
8	MURCIA	100.404.962,72	2,43%	68,60%	33	BADAJOS	20.903.254,04	0,51%	96,60%
9	ILLES BALEARS	91.349.690,41	2,21%	70,81%	34	ALBACETE	15.763.951,00	0,38%	96,98%
10	CÓRDOBA	84.145.525,00	2,03%	72,84%	35	CANTABRIA	15.439.570,00	0,37%	97,36%
11	PONTEVEDRA	84.020.452,00	2,03%	74,87%	36	CIUDAD REAL	14.931.179,80	0,36%	97,72%
12	A CORUÑA	80.863.103,04	1,95%	76,83%	37	JAÉN	13.062.148,00	0,32%	98,03%
13	GIRONA	77.083.279,93	1,86%	78,69%	38	LEÓN	12.575.882,33	0,30%	98,34%
14	HUESCA	73.085.137,30	1,77%	80,46%	39	ARABA/ÁLAVA	12.339.440,00	0,30%	98,63%
15	BIZKAIA	63.556.649,94	1,54%	81,99%	40	LUGO	9.215.924,06	0,22%	98,86%
16	GIPUZKOA	54.432.639,60	1,32%	83,31%	41	BURGOS	9.040.707,64	0,22%	99,08%
17	LLEIDA	53.057.194,00	1,28%	84,59%	42	CÁCERES	7.987.615,50	0,19%	99,27%
18	GRANADA	48.429.223,12	1,17%	85,76%	43	SALAMANCA	6.072.794,00	0,15%	99,42%
19	TARRAGONA	43.707.581,25	1,06%	86,81%	44	HUELVA	5.462.022,30	0,13%	99,55%
20	CÁDIZ	42.691.316,36	1,03%	87,85%	45	SEGOVIA	4.017.368,83	0,10%	99,64%
21	LAS PALMAS	38.109.700,08	0,92%	88,77%	46	CUENCA	3.626.806,98	0,09%	99,73%
22	ASTURIAS	34.080.667,99	0,82%	89,59%	47	GUADALAJARA	2.629.865,00	0,06%	99,80%
23	SANTA CRUZ DE TENERIFE	32.214.799,75	0,78%	90,37%	48	ÁVILA	2.428.780,84	0,06%	99,85%
24	NAVARRA	29.833.539,11	0,72%	91,09%	49	PALENCIA	2.352.025,00	0,06%	99,91%
25	TOLEDO	27.934.824,18	0,67%	91,76%	50	SORIA	2.229.570,00	0,05%	99,97%
					51	CEUTA	738.350,00	0,02%	99,98%
					52	MELILLA	696.109,00	0,02%	100,00%
						ESPAÑA	4.138.832.042,76	100,00%	

© Alfonso Miguel Márquez García. mmarquez@ujaen.es [@almimargar](https://twitter.com/almimargar)

Departamento de Organización de Empresas, Marketing y Sociología. Universidad de Jaén

Grupo de Investigación UJA "Dirección y Organización para la Competitividad" (SEJ 232). SECOT. Delegación de Jaén

Depósito Legal: J 300 – 2023. ISSN: 3020-6499

Disponible en Repositorio Institucional de Producción Científica de la Universidad de Jaén: <https://ruja.ujaen.es/handle/10953/617>

Disponible en <https://ammarquezgarcia.wixsite.com/mmarquez/informe-semanal-sociedades-espana>

INFORME SEMANAL DE EMPRENDIMIENTO SOCIETARIO MERCANTIL EN ESPAÑA

Sábado, 17 de agosto de 2024

Año 2. Número 33

El Informe Semanal de Emprendimiento Societario Mercantil en España surge de la actividad investigadora del Prof. Dr. Alfonso Miguel Márquez García, miembro del Grupo de Investigación UJA “Dirección y Organización para la Competitividad” (SEJ 232) de la Universidad de Jaén, secretario del Observatorio del Ecosistema Emprendedor de Andalucía (OEEA) y socio de la Delegación de SECOT en Jaén con la intención de *promover el emprendimiento a través de la difusión semanal de los datos de creación de sociedades mercantiles* publicados en el Boletín Oficial del Registro Mercantil (BORME).

El Informe Semanal de Emprendimiento Societario Mercantil en España *presenta de forma gráfica y sencilla los datos semanales y acumulados de creación de sociedades mercantiles* publicados en el BORME hasta la fecha, *desagregados a nivel autonómico y provincial.*

El Informe Semanal de Emprendimiento Societario Mercantil en España pretende ser una *herramienta útil para la difusión de la actividad emprendedora societaria en España, en cada Comunidad Autónoma y en cada provincia.*

La publicación semanal en un formato fácil de interpretar de la creación de sociedades mercantiles desarrollada en España y desagregada a nivel autonómico y provincial, ofrece a los medios de comunicación y a los responsables de las actividades de promoción del emprendimiento una oportunidad de *conocer en tiempo real la actividad emprendedora societaria en España, en su Comunidad Autónoma y en su provincia, y su evolución, comparada también con el resto de territorios.*

Los datos aquí ofrecidos no tienen carácter oficial, aunque proceden de una fuente oficial, el Boletín Oficial del Registro Mercantil (https://www.boe.es/diario_borme/). El Registro Mercantil publica datos mensuales de acuerdo a la fecha de inscripción de las empresas. La fecha de publicación en el BORME es siempre posterior, por lo que pueden existir discrepancias dado que en este trabajo se analiza la información publicada diariamente, agregada de forma semanal.

Se permite la utilización de los datos, tablas y gráficos citando la procedencia de los mismos. Puede citarlo así:

Márquez-García, Alfonso Miguel (2024). *Informe Semanal de Emprendimiento Societario Mercantil en España*, 2(33), 12-16 agosto: 1-16. ISSN: 3020-6499.

© Alfonso Miguel Márquez García.  mmarquez@ujaen.es  [@almimargar](https://twitter.com/almimargar)

Departamento de Organización de Empresas, Marketing y Sociología. Universidad de Jaén

Grupo de Investigación UJA “Dirección y Organización para la Competitividad” (SEJ 232). SECOT. Delegación de Jaén

Depósito Legal: J 300 – 2023. ISSN: 3020-6499

Disponible en Repositorio Institucional de Producción Científica de la Universidad de Jaén: <https://ruja.ujaen.es/handle/10953/617>

Disponible en <https://ammarquezgarcia.wixsite.com/mmarquez/informe-semanal-sociedades-espana>