

Informe Semanal de Emprendimiento Societario Mercantil en España



Nº 48

27 de noviembre al 1 de diciembre de 2023

INFORME SEMANAL DE EMPRENDIMIENTO SOCIETARIO MERCANTIL EN ESPAÑA

Sábado, 2 de diciembre de 2023

Año 1. Número 48

SEMANA DEL 27 DE NOVIEMBRE AL 1 DE DICIEMBRE DE 2023

RESUMEN NACIONAL DE SOCIEDADES MERCANTILES
QUE HAN PUBLICADO SU INSCRIPCIÓN EN EL BORME EN ESPAÑA



SEMANTAL

BORME
Boletín Oficial del
Registro Mercantil




2.146 Sociedades Mercantiles publicadas esta semana en España

MAYOR NÚMERO DE INSCRIPCIONES ESTA SEMANA

PROVINCIAS

	MADRID	532
	BARCELONA	326
	MÁLAGA	157

COMUNIDADES AUTÓNOMAS

	COMUNIDAD DE MADRID	532
	CATALUÑA	452
	ANDALUCÍA	389

ACUMULADO EN 2023




Sociedades Mercantiles publicadas en el BORME en España
en 2023 hasta hoy **101.668**

MAYOR NÚMERO DE INSCRIPCIONES EN 2023 HASTA HOY

PROVINCIAS

	MADRID	23.199
	BARCELONA	15.743
	MÁLAGA	6.577

COMUNIDADES AUTÓNOMAS

	COMUNIDAD DE MADRID	23.199
	CATALUÑA	19.481
	ANDALUCÍA	17.898

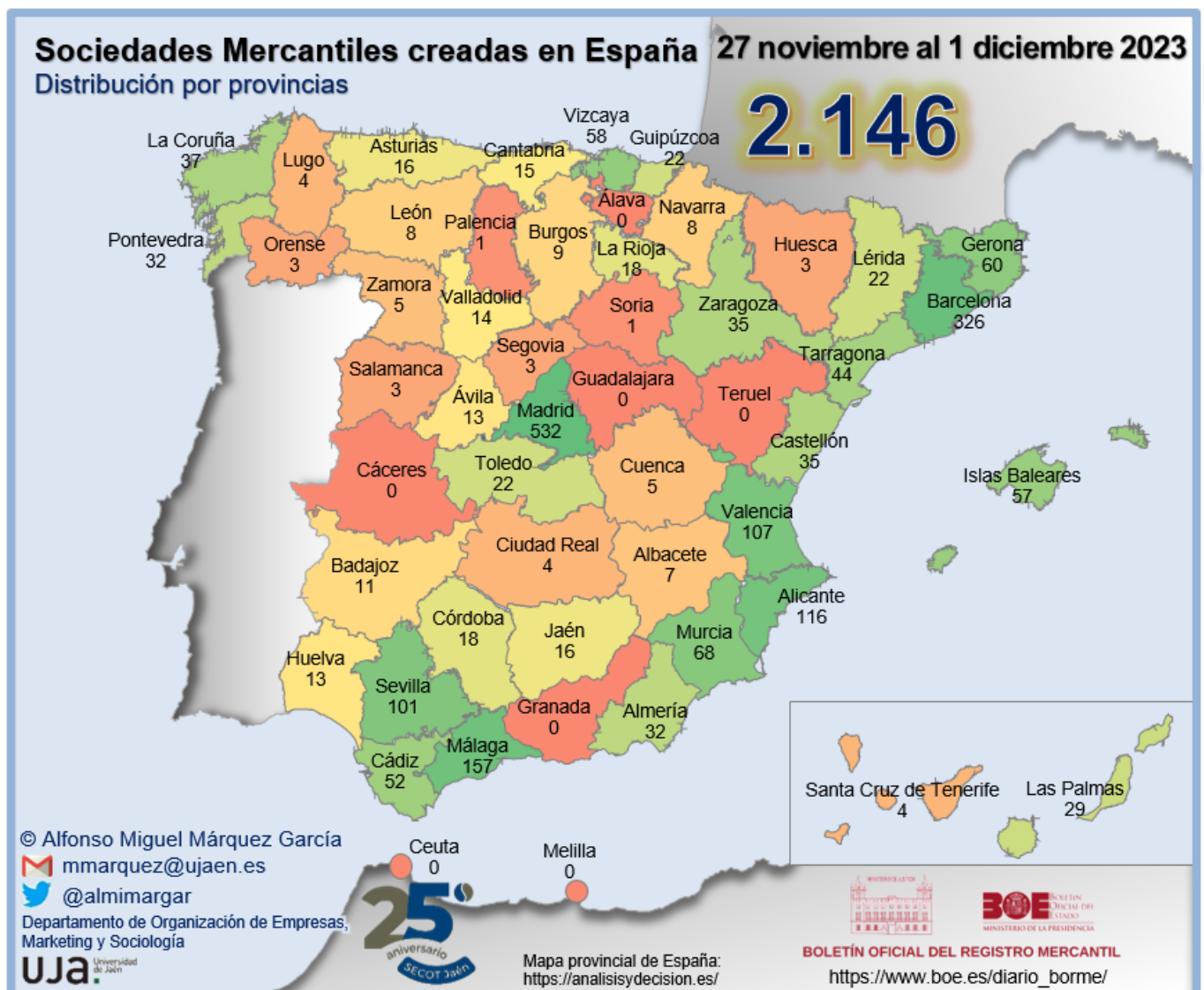
INFORME SEMANAL DE EMPRENDIMIENTO SOCIETARIO MERCANTIL EN ESPAÑA

Sábado, 2 de diciembre de 2023

Año 1. Número 48

SEMANA DEL 27 DE NOVIEMBRE AL 1 DE DICIEMBRE DE 2023

**DISTRIBUCIÓN PROVINCIAL DE SOCIEDADES MERCANTILES
QUE HAN PUBLICADO SU INSCRIPCIÓN EN EL BORME ESTA SEMANA**



INFORME SEMANAL DE EMPRENDIMIENTO SOCIETARIO MERCANTIL EN ESPAÑA

Sábado, 2 de diciembre de 2023

Año 1. Número 48

SEMANA DEL 27 DE NOVIEMBRE AL 1 DE DICIEMBRE DE 2023

RANKING PROVINCIAL DE SOCIEDADES MERCANTILES QUE HAN PUBLICADO SU INSCRIPCIÓN EN EL BORNE EN ESPAÑA ESTA SEMANA

Rank	Provincia	N	%	% Acum.
1	Madrid	532	24,79%	24,79%
2	Barcelona	326	15,19%	39,98%
3	Málaga	157	7,32%	47,30%
4	Alicante/ Alacant	116	5,41%	52,70%
5	Valencia/ València	107	4,99%	57,69%
6	Sevilla	101	4,71%	62,40%
7	Murcia	68	3,17%	65,56%
8	Girona	60	2,80%	68,36%
9	Bizkaia	58	2,70%	71,06%
10	Illes Balears	57	2,66%	73,72%
11	Cádiz	52	2,42%	76,14%
12	Tarragona	44	2,05%	78,19%
13	A Coruña	37	1,72%	79,92%
14	Castellón/ Castelló	35	1,63%	81,55%
15	Zaragoza	35	1,63%	83,18%
16	Almería	32	1,49%	84,67%
17	Pontevedra	32	1,49%	86,16%
18	Las Palmas	29	1,35%	87,51%
19	Gipuzkoa	22	1,03%	88,54%
20	Lleida	22	1,03%	89,56%
21	Toledo	22	1,03%	90,59%
22	Córdoba	18	0,84%	91,43%
23	La Rioja	18	0,84%	92,26%
24	Asturias	16	0,75%	93,01%
25	Jaén	16	0,75%	93,76%
26	Cantabria	15	0,70%	94,45%

Rank	Provincia	N	%	% Acum.
27	Valladolid	14	0,65%	95,11%
28	Ávila	13	0,61%	95,71%
29	Huelva	13	0,61%	96,32%
30	Badajoz	11	0,51%	96,83%
31	Burgos	9	0,42%	97,25%
32	León	8	0,37%	97,62%
33	Navarra	8	0,37%	98,00%
34	Albacete	7	0,33%	98,32%
35	Cuenca	5	0,23%	98,56%
36	Zamora	5	0,23%	98,79%
37	Ciudad Real	4	0,19%	98,97%
38	Lugo	4	0,19%	99,16%
39	Santa Cruz de Tenerife	4	0,19%	99,35%
40	Huesca	3	0,14%	99,49%
41	Ourense	3	0,14%	99,63%
42	Salamanca	3	0,14%	99,77%
43	Segovia	3	0,14%	99,91%
44	Palencia	1	0,05%	99,95%
45	Soria	1	0,05%	100,00%
46	Araba/Álava	0	0,00%	100,00%
47	Cáceres	0	0,00%	100,00%
48	Ceuta	0	0,00%	100,00%
49	Granada	0	0,00%	100,00%
50	Guadalajara	0	0,00%	100,00%
51	Melilla	0	0,00%	100,00%
52	Teruel	0	0,00%	100,00%
	España	2.146	100,00%	

INFORME SEMANAL DE EMPRENDIMIENTO SOCIETARIO MERCANTIL EN ESPAÑA

Sábado, 2 de diciembre de 2023

Año 1. Número 48

SEMANA DEL 27 DE NOVIEMBRE AL 1 DE DICIEMBRE DE 2023

RANKING POR COMUNIDADES AUTÓNOMAS DE SOCIEDADES MERCANTILES QUE HAN PUBLICADO SU INSCRIPCIÓN EN EL BORME EN ESPAÑA ESTA SEMANA

Rank	COMUNIDAD AUTÓNOMA	N	%	% ACUMULADO
1	COMUNIDAD DE MADRID	532	24,79%	24,79%
2	CATALUÑA	452	21,06%	45,85%
3	ANDALUCÍA	389	18,13%	63,98%
4	COMUNITAT VALENCIANA	258	12,02%	76,00%
5	PAÍS VASCO	80	3,73%	79,73%
6	GALICIA	76	3,54%	83,27%
7	REGIÓN DE MURCIA	68	3,17%	86,44%
8	CASTILLA Y LEÓN	57	2,66%	89,10%
9	ILLES BALEARS	57	2,66%	91,75%
10	ARAGÓN	38	1,77%	93,52%
11	CASTILLA-LA MANCHA	38	1,77%	95,29%
12	CANARIAS	33	1,54%	96,83%
13	LA RIOJA	18	0,84%	97,67%
14	PRINCIPADO DE ASTURIAS	16	0,75%	98,42%
15	CANTABRIA	15	0,70%	99,11%
16	EXTREMADURA	11	0,51%	99,63%
17	COMUNIDAD FORAL DE NAVARRA	8	0,37%	100,00%
18	CIUDAD AUTÓNOMA DE CEUTA	0	0,00%	100,00%
19	CIUDAD AUTÓNOMA DE MELILLA	0	0,00%	100,00%
	ESPAÑA	2.146	100,00%	

INFORME SEMANAL DE EMPRENDIMIENTO SOCIETARIO MERCANTIL EN ESPAÑA

Sábado, 2 de diciembre de 2023

Año 1. Número 48

SEMANA DEL 27 DE NOVIEMBRE AL 1 DE DICIEMBRE DE 2023

SOCIEDADES MERCANTILES QUE HAN PUBLICADO SU INSCRIPCIÓN EN EL BORNE EN ESPAÑA ESTA SEMANA POR CCAA Y PROVINCIAS

ANDALUCÍA	389	18,13%	CATALUÑA	452	21,06%
Almería	32	1,49%	Barcelona	326	15,19%
Cádiz	52	2,42%	Girona	60	2,80%
Córdoba	18	0,84%	Lleida	22	1,03%
Granada	0	0,00%	Tarragona	44	2,05%
Huelva	13	0,61%	CIUDAD AUTÓNOMA DE CEUTA	0	0,00%
Jaén	16	0,75%	Ceuta	0	0,00%
Málaga	157	7,32%	CIUDAD AUTÓNOMA DE MELILLA	0	0,00%
Sevilla	101	4,71%	Melilla	0	0,00%
ARAGÓN	38	1,77%	COMUNIDAD DE MADRID	532	24,79%
Huesca	3	0,14%	Madrid	532	24,79%
Teruel	0	0,00%	COMUNIDAD FORAL DE NAVARRA	8	0,37%
Zaragoza	35	1,63%	Navarra	8	0,37%
CANARIAS	33	1,54%	COMUNITAT VALENCIANA	258	12,02%
Las Palmas	29	1,35%	Alicante/Alacant	116	5,41%
Santa Cruz de Tenerife	4	0,19%	Castellón/Castelló	35	1,63%
CANTABRIA	15	0,70%	Valencia/València	107	4,99%
Cantabria	15	0,70%	EXTREMADURA	11	0,51%
CASTILLA Y LEÓN	57	2,66%	Badajoz	11	0,51%
Ávila	13	0,61%	Cáceres	0	0,00%
Burgos	9	0,42%	GALICIA	76	3,54%
León	8	0,37%	A Coruña	37	1,72%
Palencia	1	0,05%	Lugo	4	0,19%
Salamanca	3	0,14%	Ourense	3	0,14%
Segovia	3	0,14%	Pontevedra	32	1,49%
Soria	1	0,05%	ILLES BALEARS	57	2,66%
Valladolid	14	0,65%	Illes Balears	57	2,66%
Zamora	5	0,23%	LA RIOJA	18	0,84%
CASTILLA-LA MANCHA	38	1,77%	La Rioja	18	0,84%
Albacete	7	0,33%	PAÍS VASCO	80	3,73%
Ciudad Real	4	0,19%	Araba/Álava	0	0,00%
Cuenca	5	0,23%	Bizkaia	58	2,70%
Guadalajara	0	0,00%	Gipuzkoa	22	1,03%
Toledo	22	1,03%	PRINCIPADO DE ASTURIAS	16	0,75%
			Asturias	16	0,75%
			REGIÓN DE MURCIA	68	3,17%
			Murcia	68	3,17%
			ESPAÑA	2.146	100,00%

INFORME SEMANAL DE EMPRENDIMIENTO SOCIETARIO MERCANTIL EN ESPAÑA

Sábado, 2 de diciembre de 2023

Año 1. Número 48

SEMANA DEL 27 DE NOVIEMBRE AL 1 DE DICIEMBRE DE 2023

CAPITAL SOCIAL SUSCRITO POR LAS SOCIEDADES MERCANTILES QUE HAN PUBLICADO SU INSCRIPCIÓN EN EL BORME EN ESPAÑA ESTA SEMANA POR CCAA

RANK	CCAA	CAPITAL SOCIAL	%	% ACUM.
1	COMUNIDAD DE MADRID	28.278.643,00	45,92%	45,92%
2	ANDALUCÍA	15.350.428,00	24,93%	70,85%
3	CATALUÑA	4.480.213,00	7,28%	78,12%
4	COMUNITAT VALENCIANA	3.223.366,00	5,23%	83,36%
5	LA RIOJA	2.697.876,00	4,38%	87,74%
6	GALICIA	1.468.685,60	2,38%	90,12%
7	CASTILLA Y LEÓN	1.459.141,00	2,37%	92,49%
8	REGIÓN DE MURCIA	981.883,00	1,59%	94,09%
9	CASTILLA-LA MANCHA	953.847,00	1,55%	95,64%
10	PAÍS VASCO	592.505,00	0,96%	96,60%
11	ILLES BALEARS	564.966,00	0,92%	97,52%
12	ARAGÓN	426.136,50	0,69%	98,21%
13	CANARIAS	357.366,00	0,58%	98,79%
14	EXTREMADURA	283.780,00	0,46%	99,25%
15	CANTABRIA	252.392,00	0,41%	99,66%
16	PRINCIPADO DE ASTURIAS	164.000,00	0,27%	99,93%
17	COMUNIDAD FORAL DE NAVARRA	45.175,00	0,07%	100,00%
18	CIUDAD AUTÓNOMA DE CEUTA	-	0,00%	100,00%
19	CIUDAD AUTÓNOMA DE MELILLA	-	0,00%	100,00%
	ESPAÑA	61.580.403,10	100,00%	

INFORME SEMANAL DE EMPRENDIMIENTO SOCIETARIO MERCANTIL EN ESPAÑA

Sábado, 2 de diciembre de 2023

Año 1. Número 48

SEMANA DEL 27 DE NOVIEMBRE AL 1 DE DICIEMBRE DE 2023

CAPITAL SOCIAL SUSCRITO POR LAS SOCIEDADES MERCANTILES QUE HAN PUBLICADO SU INSCRIPCIÓN EN EL BORME EN ESPAÑA ESTA SEMANA POR PROVINCIAS

RANº	PROVINCIA	CAPITAL SOCIAL	%	% ACUM.	RANº	PROVINCIA	CAPITAL SOCIAL	%	% ACUM.
1	MADRID	28.278.643,00	45,92%	45,92%	27	LLEIDA	236.010,00	0,38%	97,90%
2	MÁLAGA	12.374.218,00	20,09%	66,02%	28	SEGOVIA	235.750,00	0,38%	98,29%
3	BARCELONA	2.833.774,00	4,60%	70,62%	29	ALMERÍA	226.053,00	0,37%	98,65%
4	LA RIOJA	2.697.876,00	4,38%	75,00%	30	ASTURIAS	164.000,00	0,27%	98,92%
5	VALENCIA/ VALÈNCIA	1.753.196,00	2,85%	77,85%	31	JAÉN	144.101,00	0,23%	99,15%
6	SEVILLA	1.113.960,00	1,81%	79,65%	32	BURGOS	125.790,00	0,20%	99,36%
7	ALICANTE/ ALACANT	1.059.070,00	1,72%	81,37%	33	ÁVILA	86.806,00	0,14%	99,50%
8	MURCIA	981.883,00	1,59%	82,97%	34	CUENCA	60.600,00	0,10%	99,60%
9	CÓRDOBA	954.301,00	1,55%	84,52%	35	LEÓN	52.200,00	0,08%	99,68%
10	A CORUÑA	943.992,60	1,53%	86,05%	36	NAVARRA	45.175,00	0,07%	99,76%
11	TARRAGONA	749.052,00	1,22%	87,27%	37	HUELVA	43.980,00	0,07%	99,83%
12	GIRONA	661.377,00	1,07%	88,34%	38	OURENSE	36.100,00	0,06%	99,89%
13	ZAMORA	657.000,00	1,07%	89,41%	39	LUGO	19.000,00	0,03%	99,92%
14	ILLES BALEARS	564.966,00	0,92%	90,33%	40	SANTA CRUZ DE TENERIFE	12.100,00	0,02%	99,94%
15	TOLEDO	537.247,00	0,87%	91,20%	41	CIUDAD REAL	12.000,00	0,02%	99,96%
16	CÁDIZ	493.815,00	0,80%	92,00%	42	SALAMANCA	12.000,00	0,02%	99,98%
17	PONTEVEDRA	469.593,00	0,76%	92,76%	43	HUESCA	9.000,00	0,01%	99,99%
18	ZARAGOZA	417.136,50	0,68%	93,44%	44	PALENCIA	3.000,00	0,00%	100,00%
19	CASTELLÓN/ CASTELLÓ	411.100,00	0,67%	94,11%	45	SORIA	3.000,00	0,00%	100,00%
20	LAS PALMAS	345.266,00	0,56%	94,67%	46	ARABA/ÁLAVA	-	0,00%	100,00%
21	ALBACETE	344.000,00	0,56%	95,23%	47	CÁCERES	-	0,00%	100,00%
22	BIZKAIA	324.037,00	0,53%	95,75%	48	CEUTA	-	0,00%	100,00%
23	BADAJOZ	283.780,00	0,46%	96,21%	49	GRANADA	-	0,00%	100,00%
24	VALLADOLID	283.595,00	0,46%	96,68%	50	GUADALAJARA	-	0,00%	100,00%
25	GIPUZKOA	268.468,00	0,44%	97,11%	51	MELILLA	-	0,00%	100,00%
26	CANTABRIA	252.392,00	0,41%	97,52%	52	TERUEL	-	0,00%	100,00%
						ESPAÑA	61.580.403,10	100,00%	

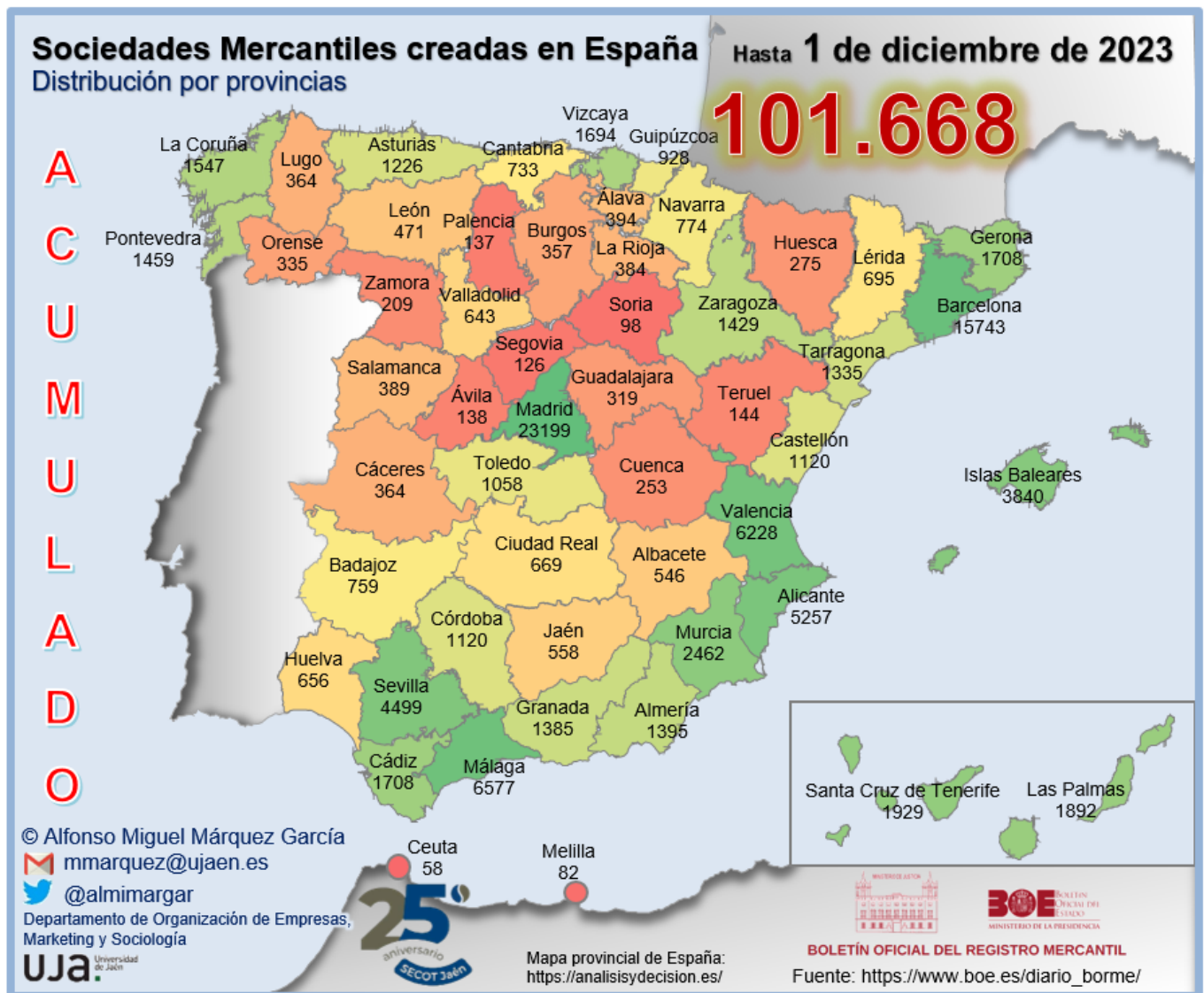
INFORME SEMANAL DE EMPRENDIMIENTO SOCIETARIO MERCANTIL EN ESPAÑA

Sábado, 2 de diciembre de 2023

Año 1. Número 48

ACUMULADO HASTA EL 1 DE DICIEMBRE ACUMULADO EN 2023

DISTRIBUCIÓN PROVINCIAL DE SOCIEDADES MERCANTILES QUE HAN PUBLICADO SU INSCRIPCIÓN EN EL BORME HASTA EL 1 DE DICIEMBRE DE 2023



INFORME SEMANAL DE EMPRENDIMIENTO SOCIETARIO MERCANTIL EN ESPAÑA

Sábado, 2 de diciembre de 2023

Año 1. Número 48

ACUMULADO HASTA EL 1 DE DICIEMBRE RANKING PROVINCIAL DE SOCIEDADES MERCANTILES QUE HAN PUBLICADO SU INSCRIPCIÓN EN EL BORNE EN ESPAÑA HASTA EL 1 DE DICIEMBRE DE 2023

Rank	Provincia	N	%	% Acum.
1	Madrid	23.199	22,82%	22,82%
2	Barcelona	15.743	15,48%	38,30%
3	Málaga	6.577	6,47%	44,77%
4	Valencia/ València	6.228	6,13%	50,90%
5	Alicante/ Alacant	5.257	5,17%	56,07%
6	Sevilla	4.499	4,43%	60,49%
7	Illes Balears	3.840	3,78%	64,27%
8	Murcia	2.462	2,42%	66,69%
9	Santa Cruz de Tenerife	1.929	1,90%	68,59%
10	Las Palmas	1.892	1,86%	70,45%
11	Cádiz	1.708	1,68%	72,13%
12	Girona	1.708	1,68%	73,81%
13	Bizkaia	1.694	1,67%	75,48%
14	A Coruña	1.547	1,52%	77,00%
15	Pontevedra	1.459	1,44%	78,43%
16	Zaragoza	1.429	1,41%	79,84%
17	Almería	1.395	1,37%	81,21%
18	Granada	1.385	1,36%	82,57%
19	Tarragona	1.335	1,31%	83,89%
20	Asturias	1.226	1,21%	85,09%
21	Castellón/ Castelló	1.120	1,10%	86,19%
22	Córdoba	1.120	1,10%	87,30%
23	Toledo	1.058	1,04%	88,34%
24	Gipuzkoa	928	0,91%	89,25%
25	Navarra	774	0,76%	90,01%

Rank	Provincia	N	%	% Acum.
26	Badajoz	759	0,75%	90,76%
27	Cantabria	733	0,72%	91,48%
28	Lleida	695	0,68%	92,16%
29	Ciudad Real	669	0,66%	92,82%
30	Huelva	656	0,65%	93,47%
31	Valladolid	643	0,63%	94,10%
32	Jaén	558	0,55%	94,65%
33	Albacete	546	0,54%	95,18%
34	León	471	0,46%	95,65%
35	Araba/Álava	394	0,39%	96,03%
36	Salamanca	389	0,38%	96,42%
37	La Rioja	384	0,38%	96,79%
38	Cáceres	364	0,36%	97,15%
39	Lugo	364	0,36%	97,51%
40	Burgos	357	0,35%	97,86%
41	Ourense	335	0,33%	98,19%
42	Guadalajara	319	0,31%	98,50%
43	Huesca	275	0,27%	98,78%
44	Cuenca	253	0,25%	99,02%
45	Zamora	209	0,21%	99,23%
46	Teruel	144	0,14%	99,37%
47	Ávila	138	0,14%	99,51%
48	Palencia	137	0,13%	99,64%
49	Segovia	126	0,12%	99,77%
50	Soria	98	0,10%	99,86%
51	Melilla	82	0,08%	99,94%
52	Ceuta	58	0,06%	100,00%
	España	101.668	100,00%	

INFORME SEMANAL DE EMPRENDIMIENTO SOCIETARIO MERCANTIL EN ESPAÑA

Sábado, 2 de diciembre de 2023

Año 1. Número 48

ACUMULADO HASTA EL 1 DE DICIEMBRE RANKING POR COMUNIDADES AUTÓNOMAS DE SOCIEDADES MERCANTILES QUE HAN PUBLICADO SU INSCRIPCIÓN EN EL BORME EN ESPAÑA HASTA EL 1 DE DICIEMBRE DE 2023

Rank	COMUNIDAD AUTÓNOMA	N	%	% ACUMULADO
1	COMUNIDAD DE MADRID	23.199	22,82%	22,82%
2	CATALUÑA	19.481	19,16%	41,98%
3	ANDALUCÍA	17.898	17,60%	59,58%
4	COMUNITAT VALENCIANA	12.605	12,40%	71,98%
5	ILLES BALEARS	3.840	3,78%	75,76%
6	CANARIAS	3.821	3,76%	79,52%
7	GALICIA	3.705	3,64%	83,16%
8	PAÍS VASCO	3.016	2,97%	86,13%
9	CASTILLA-LA MANCHA	2.845	2,80%	88,93%
10	CASTILLA Y LEÓN	2.568	2,53%	91,45%
11	REGIÓN DE MURCIA	2.462	2,42%	93,87%
12	ARAGÓN	1.848	1,82%	95,69%
13	PRINCIPADO DE ASTURIAS	1.226	1,21%	96,90%
14	EXTREMADURA	1.123	1,10%	98,00%
15	COMUNIDAD FORAL DE NAVARRA	774	0,76%	98,76%
16	CANTABRIA	733	0,72%	99,48%
17	LA RIOJA	384	0,38%	99,86%
18	CIUDAD AUTÓNOMA DE MELILLA	82	0,08%	99,94%
19	CIUDAD AUTÓNOMA DE CEUTA	58	0,06%	100,00%
	ESPAÑA	101.668	100,00%	

INFORME SEMANAL DE EMPRENDIMIENTO SOCIETARIO MERCANTIL EN ESPAÑA

Sábado, 2 de diciembre de 2023

Año 1. Número 48

ACUMULADO HASTA EL 1 DE DICIEMBRE

SOCIEDADES MERCANTILES QUE HAN PUBLICADO SU INSCRIPCIÓN EN EL BORME HASTA EL 1 DE DICIEMBRE DE 2023 POR CCAA Y PROVINCIAS

ANDALUCÍA	17.898	17,60%	CATALUÑA	19.481	19,16%
Almería	1.395	1,37%	Barcelona	15.743	15,48%
Cádiz	1.708	1,68%	Girona	1.708	1,68%
Córdoba	1.120	1,10%	Lleida	695	0,68%
Granada	1.385	1,36%	Tarragona	1.335	1,31%
Huelva	656	0,65%	CIUDAD AUTÓNOMA DE CEUTA	58	0,06%
Jaén	558	0,55%	Ceuta	58	0,06%
Málaga	6.577	6,47%	CIUDAD AUTÓNOMA DE MELILLA	82	0,08%
Sevilla	4.499	4,43%	Melilla	82	0,08%
ARAGÓN	1.848	1,82%	COMUNIDAD DE MADRID	23.199	22,82%
Huesca	275	0,27%	Madrid	23.199	22,82%
Teruel	144	0,14%	COMUNIDAD FORAL DE NAVARRA	774	0,76%
Zaragoza	1.429	1,41%	Navarra	774	0,76%
CANARIAS	3.821	3,76%	COMUNITAT VALENCIANA	12.605	12,40%
Las Palmas	1.892	1,86%	Alicante/Alacant	5.257	5,17%
Santa Cruz de Tenerife	1.929	1,90%	Castellón/Castelló	1.120	1,10%
CANTABRIA	733	0,72%	Valencia/València	6.228	6,13%
Cantabria	733	0,72%	EXTREMADURA	1.123	1,10%
CASTILLA Y LEÓN	2.568	2,53%	Badajoz	759	0,75%
Ávila	138	0,14%	Cáceres	364	0,36%
Burgos	357	0,35%	GALICIA	3.705	3,64%
León	471	0,46%	A Coruña	1.547	1,52%
Palencia	137	0,13%	Lugo	364	0,36%
Salamanca	389	0,38%	Ourense	335	0,33%
Segovia	126	0,12%	Pontevedra	1.459	1,44%
Soria	98	0,10%	ILLES BALEARS	3.840	3,78%
Valladolid	643	0,63%	Illes Balears	3.840	3,78%
Zamora	209	0,21%	LA RIOJA	384	0,38%
CASTILLA-LA MANCHA	2.845	2,80%	La Rioja	384	0,38%
Albacete	546	0,54%	PAÍS VASCO	3.016	2,97%
Ciudad Real	669	0,66%	Araba/Álava	394	0,39%
Cuenca	253	0,25%	Bizkaia	1.694	1,67%
Guadalajara	319	0,31%	Gipuzkoa	928	0,91%
Toledo	1.058	1,04%	PRINCIPADO DE ASTURIAS	1.226	1,21%
			Asturias	1.226	1,21%
			REGIÓN DE MURCIA	2.462	2,42%
			Murcia	2.462	2,42%
			ESPAÑA	101.668	100,00%

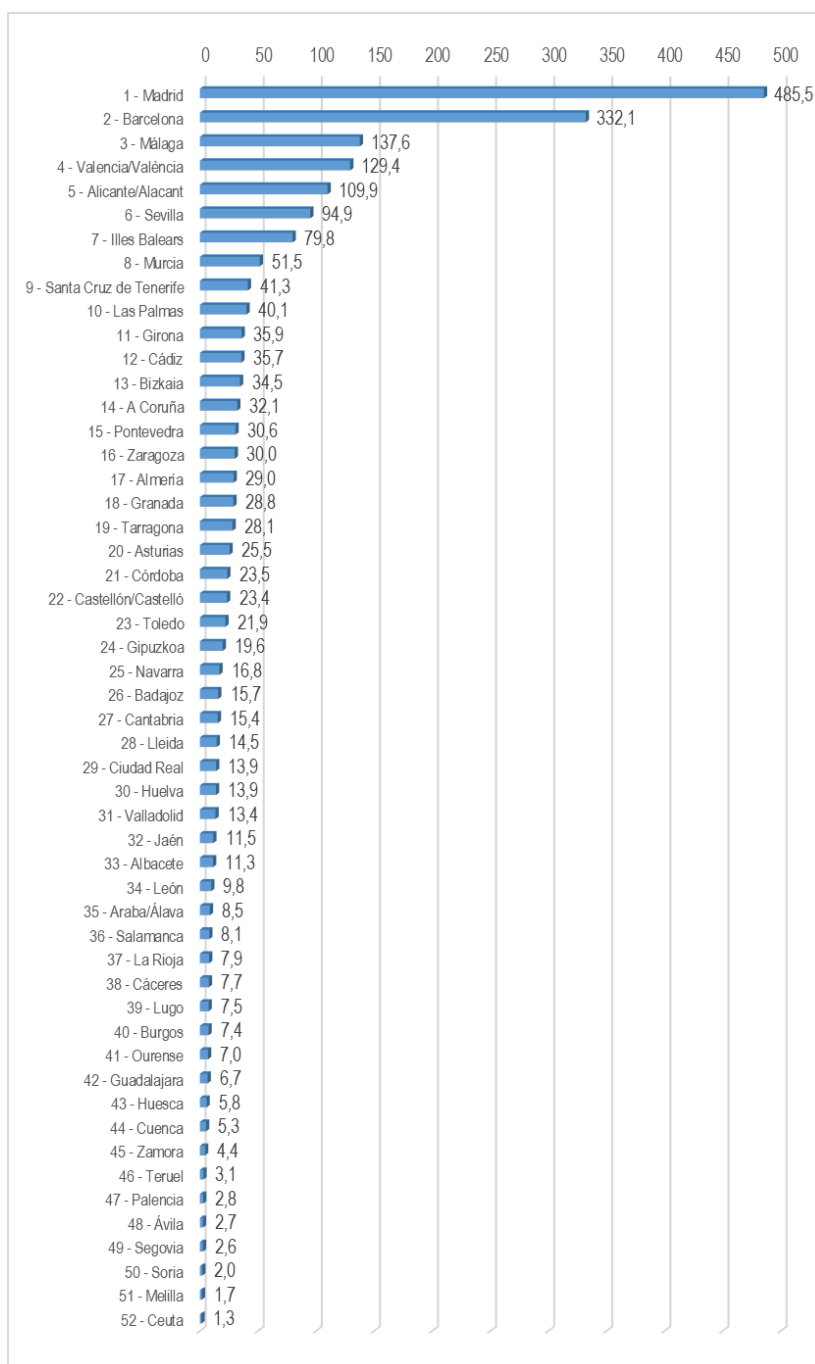
INFORME SEMANAL DE EMPRENDIMIENTO SOCIETARIO MERCANTIL EN ESPAÑA

Sábado, 2 de diciembre de 2023

Año 1. Número 48

ACUMULADO HASTA EL 1 DE DICIEMBRE

MEDIA SEMANAL PROVINCIAL DE SOCIEDADES MERCANTILES QUE HAN PUBLICADO SU INSCRIPCIÓN EN EL BORME HASTA EL 1 DE DICIEMBRE



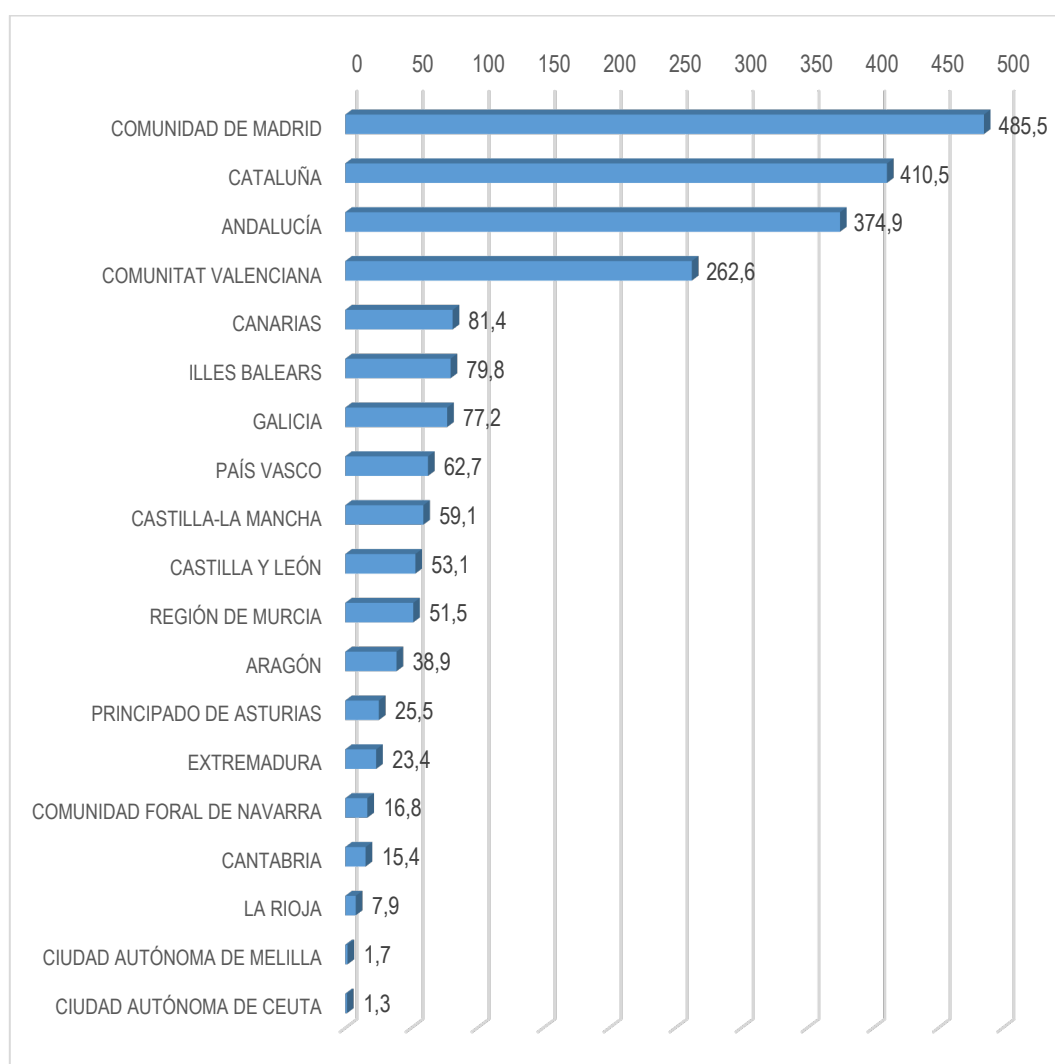
INFORME SEMANAL DE EMPRENDIMIENTO SOCIETARIO MERCANTIL EN ESPAÑA

Sábado, 2 de diciembre de 2023

Año 1. Número 48

ACUMULADO HASTA EL 1 DE DICIEMBRE

MEDIA SEMANAL POR CCAA DE SOCIEDADES MERCANTILES QUE HAN PUBLICADO SU INSCRIPCIÓN EN EL BORME HASTA EL 1 DE DICIEMBRE



INFORME SEMANAL DE EMPRENDIMIENTO SOCIETARIO MERCANTIL EN ESPAÑA

Sábado, 2 de diciembre de 2023

Año 1. Número 48

ACUMULADO HASTA EL 1 DE DICIEMBRE

CAPITAL SOCIAL SUSCRITO POR LAS SOCIEDADES MERCANTILES
QUE HAN PUBLICADO SU INSCRIPCIÓN EN EL BORME EN ESPAÑA
HASTA EL 1 DE DICIEMBRE DE 2023 POR CCAA

RANK	CCAA	CAPITAL SOCIAL	%	% ACUM.
1	COMUNITAT VALENCIANA	1.658.314.956,62	29,62%	29,62%
2	COMUNIDAD DE MADRID	1.168.282.129,07	20,86%	50,48%
3	CATALUÑA	770.470.429,92	13,76%	64,24%
4	ANDALUCÍA	719.588.101,19	12,85%	77,09%
5	ARAGÓN	209.437.392,09	3,74%	80,83%
6	PAÍS VASCO	184.279.703,01	3,29%	84,12%
7	GALICIA	156.477.282,78	2,79%	86,92%
8	CASTILLA Y LEÓN	146.361.071,88	2,61%	89,53%
9	CANARIAS	109.155.721,60	1,95%	91,48%
10	REGIÓN DE MURCIA	103.325.332,44	1,85%	93,33%
11	ILLES BALEARS	100.611.277,95	1,80%	95,12%
12	CASTILLA-LA MANCHA	89.516.694,28	1,60%	96,72%
13	EXTREMADURA	69.041.831,02	1,23%	97,96%
14	PRINCIPADO DE ASTURIAS	50.555.526,34	0,90%	98,86%
15	COMUNIDAD FORAL DE NAVARRA	28.138.615,24	0,50%	99,36%
16	LA RIOJA	17.467.773,00	0,31%	99,67%
17	CANTABRIA	9.880.675,00	0,18%	99,85%
18	CIUDAD AUTÓNOMA DE CEUTA	4.989.632,06	0,09%	99,94%
19	CIUDAD AUTÓNOMA DE MELILLA	3.386.091,00	0,06%	100,00%
	ESPAÑA	5.599.280.236,49	100,00%	

INFORME SEMANAL DE EMPRENDIMIENTO SOCIETARIO MERCANTIL EN ESPAÑA

Sábado, 2 de diciembre de 2023

Año 1. Número 48

ACUMULADO HASTA EL 1 DE DICIEMBRE

CAPITAL SOCIAL SUSCRITO POR LAS SOCIEDADES MERCANTILES QUE HAN PUBLICADO SU INSCRIPCIÓN EN EL BORME EN ESPAÑA HASTA EL 1 DE DICIEMBRE DE 2023 POR PROVINCIAS

RANK	PROVINCIA	CAPITAL SOCIAL	%	% ACUM	RANK	PROVINCIA	CAPITAL SOCIAL	%	% ACUM
1	VALENCIA/ VALÈNCIA	1.480.360.585,13	26,44%	26,44%	25	ZARAGOZA	38.286.248,09	0,68%	92,13%
2	MADRID	1.168.282.129,07	20,86%	47,30%	26	SEGOVIA	34.139.467,24	0,61%	92,74%
3	BARCELONA	617.155.792,68	11,02%	58,33%	27	ARABA/ÁLAVA	32.006.029,86	0,57%	93,32%
4	MÁLAGA	265.640.003,88	4,74%	63,07%	28	ALMERÍA	30.747.324,55	0,55%	93,87%
5	SEVILLA	197.053.150,48	3,52%	66,59%	29	TOLEDO	29.641.286,12	0,53%	94,39%
6	TERUEL	163.792.626,00	2,93%	69,51%	30	NAVARRA	28.138.615,24	0,50%	94,90%
7	ALICANTE/ ALACANT	137.889.862,35	2,46%	71,98%	31	LLEIDA	26.591.627,72	0,47%	95,37%
8	MURCIA	103.325.332,44	1,85%	73,82%	32	VALLADOLID	22.439.499,90	0,40%	95,77%
9	ILLES BALEARS	100.611.277,95	1,80%	75,62%	33	HUELVA	22.309.905,40	0,40%	96,17%
10	GIRONA	84.533.106,47	1,51%	77,13%	34	CÁCERES	21.861.039,64	0,39%	96,56%
11	BIZKAIA	79.953.191,56	1,43%	78,56%	35	ALBACETE	20.642.174,70	0,37%	96,93%
12	CÁDIZ	74.192.345,06	1,33%	79,88%	36	CIUDAD REAL	19.462.365,46	0,35%	97,28%
13	GIPUZKOA	72.320.481,59	1,29%	81,17%	37	LA RIOJA	17.467.773,00	0,31%	97,59%
14	A CORUÑA	72.204.993,16	1,29%	82,46%	38	LUGO	17.095.412,05	0,31%	97,90%
15	CÓRDOBA	71.480.787,80	1,28%	83,74%	39	CUENCA	15.639.910,00	0,28%	98,17%
16	LAS PALMAS	56.639.593,85	1,01%	84,75%	40	LEÓN	14.371.624,56	0,26%	98,43%
17	PONTEVEDRA	53.138.246,38	0,95%	85,70%	41	OURENSE	14.038.631,19	0,25%	98,68%
18	SANTA CRUZ DE TENERIFE	52.516.127,75	0,94%	86,64%	42	JAÉN	13.731.848,92	0,25%	98,93%
19	ASTURIAS	50.555.526,34	0,90%	87,54%	43	BURGOS	12.574.564,78	0,22%	99,15%
20	BADAJOS	47.180.791,38	0,84%	88,38%	44	CANTABRIA	9.880.675,00	0,18%	99,33%
21	SALAMANCA	45.088.678,10	0,81%	89,19%	45	HUESCA	7.358.518,00	0,13%	99,46%
22	GRANADA	44.432.735,10	0,79%	89,98%	46	PALENCIA	6.115.624,00	0,11%	99,57%
23	TARRAGONA	42.189.903,05	0,75%	90,74%	47	ZAMORA	5.229.074,30	0,09%	99,66%
24	CASTELLÓN/ CASTELLÓ	40.064.509,14	0,72%	91,45%	48	CEUTA	4.989.632,06	0,09%	99,75%
					49	SORIA	4.432.778,00	0,08%	99,83%
					50	GUADALAJARA	4.130.958,00	0,07%	99,90%
					51	MELILLA	3.386.091,00	0,06%	99,96%
					52	ÁVILA	1.969.761,00	0,04%	100,00%
						ESPAÑA	5.599.280.236,49	100,00%	

© Alfonso Miguel Márquez García. mmarquez@ujaen.es [@almimargar](https://twitter.com/almimargar)

Departamento de Organización de Empresas, Marketing y Sociología. Universidad de Jaén

Grupo de Investigación UJA "Dirección y Organización para la Competitividad" (SEJ 232)

SECOT. Delegación de Jaén

Depósito Legal: J 300 - 2023

INFORME SEMANAL DE EMPRENDIMIENTO SOCIETARIO MERCANTIL EN ESPAÑA

Sábado, 2 de diciembre de 2023

Año 1. Número 48

El Informe Semanal de Emprendimiento Societario Mercantil en España surge de las actividades del Grupo de Investigación UJA “Dirección y Organización para la Competitividad” (SEJ 232) de la Universidad de Jaén y de la Delegación de SECOT en Jaén con la intención de *promover el emprendimiento a través de la difusión semanal de los datos de creación de sociedades mercantiles* publicados en el Boletín Oficial del Registro Mercantil (BORME).

El Informe Semanal de Emprendimiento Societario Mercantil en España *presenta de forma gráfica y sencilla los datos semanales y acumulados de creación de sociedades mercantiles* publicados en el BORME hasta la fecha, *desagregados a nivel autonómico y provincial*.

El Informe Semanal de Emprendimiento Societario Mercantil en España pretende ser una *herramienta útil para la difusión de la actividad emprendedora societaria en España, en cada Comunidad Autónoma y en cada provincia*.

La publicación semanal en un formato fácil de interpretar de la creación de sociedades mercantiles desarrollada en España y desagregada a nivel autonómico y provincial, ofrece a los medios de comunicación y a los responsables de las actividades de promoción del emprendimiento una oportunidad de *conocer en tiempo real la actividad emprendedora societaria en España, en su Comunidad Autónoma y en su provincia, y su evolución, comparada también con el resto de territorios*.

Los datos aquí ofrecidos no tienen carácter oficial, aunque proceden de una fuente oficial, el Boletín Oficial del Registro Mercantil (https://www.boe.es/diario_borme/). El Registro Mercantil publica datos mensuales de acuerdo a la fecha de inscripción de las empresas. La fecha de publicación en el BORME es siempre posterior, por lo que pueden existir discrepancias dado que en este trabajo se analiza la información publicada diariamente, agregada de forma semanal.

Se permite la utilización de los datos, tablas y gráficos citando la procedencia de los mismos. Puede citarlo así:

Márquez-García, Alfonso Miguel (2023). *Informe Semanal de Emprendimiento Societario Mercantil en España*, 1(48), 27 noviembre-1 diciembre: 1-16.