

Informe Semanal de Emprendimiento Societario Mercantil en España



Año 2

Nº 47

18 al 22 de noviembre de 2024

ISSN: 3020-6499

INFORME SEMANAL DE EMPRENDIMIENTO SOCIETARIO MERCANTIL EN ESPAÑA

Sábado, 23 de noviembre de 2024

Año 2. Número 47

SEMANA DEL 18 AL 22 DE NOVIEMBRE DE 2024

RESUMEN NACIONAL DE SOCIEDADES MERCANTILES QUE HAN PUBLICADO SU INSCRIPCIÓN EN EL BORME EN ESPAÑA



SEMANTAL



2.459 Sociedades Mercantiles publicadas esta semana en España

MAYOR NÚMERO DE INSCRIPCIONES ESTA SEMANA

PROVINCIAS		
	MADRID	619
	BARCELONA	417
	ALICANTE/ALACANT	139

COMUNIDADES AUTÓNOMAS		
	COMUNIDAD DE MADRID	619
	CATALUÑA	507
	ANDALUCÍA	378

ACUMULADO EN 2024

Sociedades Mercantiles publicadas en el BORME en España
en 2024 hasta hoy **107.154**

MAYOR NÚMERO DE INSCRIPCIONES EN 2024 HASTA HOY

PROVINCIAS		
	MADRID	24.456
	BARCELONA	16.712
	MÁLAGA	6.758

COMUNIDADES AUTÓNOMAS		
	COMUNIDAD DE MADRID	24.456
	CATALUÑA	20.800
	ANDALUCÍA	18.216

© Alfonso Miguel Márquez García.  mmarquez@ujaen.es  @almimargar

Departamento de Organización de Empresas, Marketing y Sociología. Universidad de Jaén

Grupo de Investigación UJA "Dirección y Organización para la Competitividad" (SEJ 232). SECOT. Delegación de Jaén

Depósito Legal: J 300 – 2023. ISSN: 3020-6499

Disponible en Repositorio Institucional de Producción Científica de la Universidad de Jaén: <https://ruja.ujaen.es/handle/10953/617>

Disponible en <https://ammarquezgarcia.wixsite.com/mmarquez/informe-semanal-sociedades-espana>

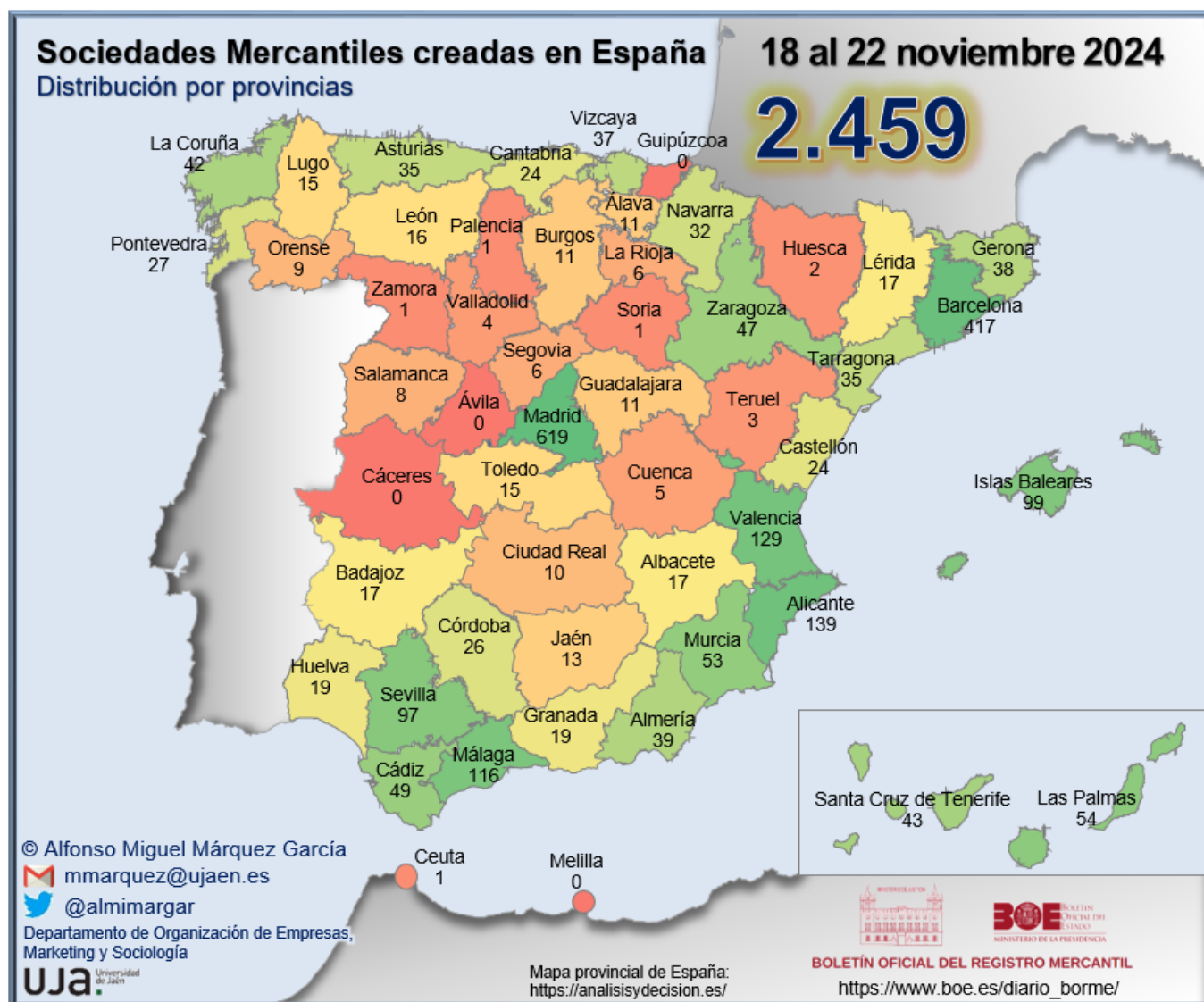
INFORME SEMANAL DE EMPRENDIMIENTO SOCIETARIO MERCANTIL EN ESPAÑA

Sábado, 23 de noviembre de 2024

Año 2. Número 47

SEMANA DEL 18 AL 22 DE NOVIEMBRE DE 2024

DISTRIBUCIÓN PROVINCIAL DE SOCIEDADES MERCANTILES QUE HAN PUBLICADO SU INSCRIPCIÓN EN EL BORME ESTA SEMANA



INFORME SEMANAL DE EMPRENDIMIENTO SOCIETARIO MERCANTIL EN ESPAÑA

Sábado, 23 de noviembre de 2024

Año 2. Número 47

SEMANA DEL 18 AL 22 DE NOVIEMBRE DE 2024

RANKING PROVINCIAL DE SOCIEDADES MERCANTILES QUE HAN PUBLICADO SU INSCRIPCIÓN EN EL BORME EN ESPAÑA ESTA SEMANA

Rank	Provincia	N	%	% Acum.
1	Madrid	619	25,17%	25,17%
2	Barcelona	417	16,96%	42,13%
3	Alicante/ Alacant	139	5,65%	47,78%
4	Valencia/ València	129	5,25%	53,03%
5	Málaga	116	4,72%	57,75%
6	Illes Balears	99	4,03%	61,77%
7	Sevilla	97	3,94%	65,72%
8	Las Palmas	54	2,20%	67,91%
9	Murcia	53	2,16%	70,07%
10	Cádiz	49	1,99%	72,06%
11	Zaragoza	47	1,91%	73,97%
12	Santa Cruz de Tenerife	43	1,75%	75,72%
13	A Coruña	42	1,71%	77,43%
14	Almería	39	1,59%	79,02%
15	Girona	38	1,55%	80,56%
16	Bizkaia	37	1,50%	82,07%
17	Asturias	35	1,42%	83,49%
18	Tarragona	35	1,42%	84,91%
19	Navarra	32	1,30%	86,21%
20	Pontevedra	27	1,10%	87,31%
21	Córdoba	26	1,06%	88,37%
22	Cantabria	24	0,98%	89,35%
23	Castellón/ Castelló	24	0,98%	90,32%
24	Granada	19	0,77%	91,09%
25	Huelva	19	0,77%	91,87%

Rank	Provincia	N	%	% Acum.
26	Albacete	17	0,69%	92,56%
27	Badajoz	17	0,69%	93,25%
28	Lleida	17	0,69%	93,94%
29	León	16	0,65%	94,59%
30	Lugo	15	0,61%	95,20%
31	Toledo	15	0,61%	95,81%
32	Jaén	13	0,53%	96,34%
33	Araba/Álava	11	0,45%	96,79%
34	Burgos	11	0,45%	97,23%
35	Guadalajara	11	0,45%	97,68%
36	Ciudad Real	10	0,41%	98,09%
37	Ourense	9	0,37%	98,45%
38	Salamanca	8	0,33%	98,78%
39	La Rioja	6	0,24%	99,02%
40	Segovia	6	0,24%	99,27%
41	Cuenca	5	0,20%	99,47%
42	Valladolid	4	0,16%	99,63%
43	Teruel	3	0,12%	99,76%
44	Huesca	2	0,08%	99,84%
45	Ceuta	1	0,04%	99,88%
46	Palencia	1	0,04%	99,92%
47	Soria	1	0,04%	99,96%
48	Zamora	1	0,04%	100,00%
49	Ávila	0	0,00%	100,00%
50	Cáceres	0	0,00%	100,00%
51	Gipuzkoa	0	0,00%	100,00%
52	Melilla	0	0,00%	100,00%
	España	2.459	100,00%	

© Alfonso Miguel Márquez García. mmarquez@ujaen.es [@almimargar](https://twitter.com/almimargar)

Departamento de Organización de Empresas, Marketing y Sociología. Universidad de Jaén

Grupo de Investigación UJA "Dirección y Organización para la Competitividad" (SEJ 232). SECOT. Delegación de Jaén

Depósito Legal: J 300 – 2023. ISSN: 3020-6499

Disponible en Repositorio Institucional de Producción Científica de la Universidad de Jaén: <https://ruja.ujaen.es/handle/10953/617>

Disponible en <https://ammarquezgarcia.wixsite.com/mmarquez/informe-semanal-sociedades-espana>

INFORME SEMANAL DE EMPRENDIMIENTO SOCIETARIO MERCANTIL EN ESPAÑA

Sábado, 23 de noviembre de 2024

Año 2. Número 47

SEMANA DEL 18 AL 22 DE NOVIEMBRE DE 2024

RANKING POR COMUNIDADES AUTÓNOMAS DE SOCIEDADES MERCANTILES QUE HAN PUBLICADO SU INSCRIPCIÓN EN EL BORME EN ESPAÑA ESTA SEMANA

Rank	COMUNIDAD AUTÓNOMA	N	%	% ACUMULADO
1	COMUNIDAD DE MADRID	619	25,17%	25,17%
2	CATALUÑA	507	20,62%	45,79%
3	ANDALUCÍA	378	15,37%	61,16%
4	COMUNITAT VALENCIANA	292	11,87%	73,04%
5	ILLES BALEARS	99	4,03%	77,06%
6	CANARIAS	97	3,94%	81,01%
7	GALICIA	93	3,78%	84,79%
8	CASTILLA-LA MANCHA	58	2,36%	87,15%
9	REGIÓN DE MURCIA	53	2,16%	89,30%
10	ARAGÓN	52	2,11%	91,42%
11	CASTILLA Y LEÓN	48	1,95%	93,37%
12	PAÍS VASCO	48	1,95%	95,32%
13	PRINCIPADO DE ASTURIAS	35	1,42%	96,75%
14	COMUNIDAD FORAL DE NAVARRA	32	1,30%	98,05%
15	CANTABRIA	24	0,98%	99,02%
16	EXTREMADURA	17	0,69%	99,72%
17	LA RIOJA	6	0,24%	99,96%
18	CIUDAD AUTÓNOMA DE CEUTA	1	0,04%	100,00%
19	CIUDAD AUTÓNOMA DE MELILLA	0	0,00%	100,00%
	ESPAÑA	2.459	100,00%	

© Alfonso Miguel Márquez García.  mmarquez@ujaen.es  @almimargar

Departamento de Organización de Empresas, Marketing y Sociología. Universidad de Jaén

Grupo de Investigación UJA "Dirección y Organización para la Competitividad" (SEJ 232). SECOT. Delegación de Jaén

Depósito Legal: J 300 – 2023. ISSN: 3020-6499

Disponible en Repositorio Institucional de Producción Científica de la Universidad de Jaén: <https://ruja.ujaen.es/handle/10953/617>

Disponible en <https://ammarquezgarcia.wixsite.com/mmarquez/informe-semanal-sociedades-espana>

INFORME SEMANAL DE EMPRENDIMIENTO SOCIETARIO MERCANTIL EN ESPAÑA

Sábado, 23 de noviembre de 2024

Año 2. Número 47

SEMANA DEL 18 AL 22 DE NOVIEMBRE DE 2024

SOCIEDADES MERCANTILES QUE HAN PUBLICADO SU INSCRIPCIÓN EN EL BORNE EN ESPAÑA ESTA SEMANA POR CCAA Y PROVINCIAS

ANDALUCÍA	378	15,37%	CATALUÑA	507	20,62%
Almería	39	1,59%	Barcelona	417	16,96%
Cádiz	49	1,99%	Girona	38	1,55%
Córdoba	26	1,06%	Lleida	17	0,69%
Granada	19	0,77%	Tarragona	35	1,42%
Huelva	19	0,77%	CIUDAD AUTÓNOMA DE CEUTA	1	0,04%
Jaén	13	0,53%	Ceuta	1	0,04%
Málaga	116	4,72%	CIUDAD AUTÓNOMA DE MELILLA	0	0,00%
Sevilla	97	3,94%	Melilla	0	0,00%
ARAGÓN	52	2,11%	COMUNIDAD DE MADRID	619	25,17%
Huesca	2	0,08%	Madrid	619	25,17%
Teruel	3	0,12%	COMUNIDAD FORAL DE NAVARRA	32	1,30%
Zaragoza	47	1,91%	Navarra	32	1,30%
CANARIAS	97	3,94%	COMUNITAT VALENCIANA	292	11,87%
Las Palmas	54	2,20%	Alicante/Alacant	139	5,65%
Santa Cruz de Tenerife	43	1,75%	Castellón/Castelló	24	0,98%
CANTABRIA	24	0,98%	Valencia/València	129	5,25%
Cantabria	24	0,98%	EXTREMADURA	17	0,69%
CASTILLA Y LEÓN	48	1,95%	Badajoz	17	0,69%
Ávila	0	0,00%	Cáceres	0	0,00%
Burgos	11	0,45%	GALICIA	93	3,78%
León	16	0,65%	A Coruña	42	1,71%
Palencia	1	0,04%	Lugo	15	0,61%
Salamanca	8	0,33%	Ourense	9	0,37%
Segovia	6	0,24%	Pontevedra	27	1,10%
Soria	1	0,04%	ILLES BALEARS	99	4,03%
Valladolid	4	0,16%	Illes Balears	99	4,03%
Zamora	1	0,04%	LA RIOJA	6	0,24%
CASTILLA-LA MANCHA	58	2,36%	La Rioja	6	0,24%
Albacete	17	0,69%	PAÍS VASCO	48	1,95%
Ciudad Real	10	0,41%	Araba/Álava	11	0,45%
Cuenca	5	0,20%	Bizkaia	37	1,50%
Guadalajara	11	0,45%	Gipuzkoa	0	0,00%
Toledo	15	0,61%	PRINCIPADO DE ASTURIAS	35	1,42%
			Asturias	35	1,42%
			REGIÓN DE MURCIA	53	2,16%
			Murcia	53	2,16%
			ESPAÑA	2.459	100,00%

© Alfonso Miguel Márquez García.  mmarquez@ujaen.es  @almimargar

Departamento de Organización de Empresas, Marketing y Sociología. Universidad de Jaén

Grupo de Investigación UJA "Dirección y Organización para la Competitividad" (SEJ 232). SECOT. Delegación de Jaén

Depósito Legal: J 300 – 2023. ISSN: 3020-6499

Disponible en Repositorio Institucional de Producción Científica de la Universidad de Jaén: <https://ruja.ujaen.es/handle/10953/617>

Disponible en <https://ammarquegarcia.wixsite.com/mmarquez/informe-semanal-sociedades-espana>

INFORME SEMANAL DE EMPRENDIMIENTO SOCIETARIO MERCANTIL EN ESPAÑA

Sábado, 23 de noviembre de 2024

Año 2. Número 47

SEMANA DEL 18 AL 22 DE NOVIEMBRE DE 2024

CAPITAL SOCIAL SUSCRITO POR LAS SOCIEDADES MERCANTILES QUE HAN PUBLICADO SU INSCRIPCIÓN EN EL BORNE EN ESPAÑA ESTA SEMANA POR CCAA

RANK	CCAA	CAPITAL SOCIAL	%	% ACUM.
1	REGIÓN DE MURCIA	22.550.386,00	18,96%	18,96%
2	ANDALUCÍA	18.619.580,44	15,66%	34,62%
3	ILLES BALEARS	16.608.693,00	13,97%	48,58%
4	ARAGÓN	14.898.323,00	12,53%	61,11%
5	CATALUÑA	14.372.683,00	12,08%	73,19%
6	COMUNITAT VALENCIANA	14.333.388,00	12,05%	85,25%
7	COMUNIDAD DE MADRID	7.823.618,49	6,58%	91,82%
8	GALICIA	3.224.014,00	2,71%	94,54%
9	CANARIAS	1.559.503,00	1,31%	95,85%
10	CASTILLA Y LEÓN	1.197.555,33	1,01%	96,85%
11	CASTILLA-LA MANCHA	1.049.802,00	0,88%	97,74%
12	CANTABRIA	1.032.650,00	0,87%	98,60%
13	PAÍS VASCO	438.766,00	0,37%	98,97%
14	EXTREMADURA	408.836,00	0,34%	99,32%
15	PRINCIPADO DE ASTURIAS	366.550,00	0,31%	99,63%
16	COMUNIDAD FORAL DE NAVARRA	303.670,00	0,26%	99,88%
17	LA RIOJA	139.130,00	0,12%	100,00%
18	CIUDAD AUTÓNOMA DE CEUTA	3.000,00	0,00%	100,00%
19	CIUDAD AUTÓNOMA DE MELILLA	-	0,00%	100,00%
	ESPAÑA	118.930.148,26	100,00%	

© Alfonso Miguel Márquez García.  mmarquez@ujaen.es  @almimargar

Departamento de Organización de Empresas, Marketing y Sociología. Universidad de Jaén

Grupo de Investigación UJA "Dirección y Organización para la Competitividad" (SEJ 232). SECOT. Delegación de Jaén

Déposito Legal: J 300 – 2023. ISSN: 3020-6499

Disponible en Repositorio Institucional de Producción Científica de la Universidad de Jaén: <https://ruja.ujaen.es/handle/10953/617>

Disponible en <https://ammarquezgarcia.wixsite.com/mmarquez/informe-semanal-sociedades-espana>

INFORME SEMANAL DE EMPRENDIMIENTO SOCIETARIO MERCANTIL EN ESPAÑA

Sábado, 23 de noviembre de 2024

Año 2. Número 47

SEMANA DEL 18 AL 22 DE NOVIEMBRE DE 2024

CAPITAL SOCIAL SUSCRITO POR LAS SOCIEDADES MERCANTILES QUE HAN PUBLICADO SU INSCRIPCIÓN EN EL BORME EN ESPAÑA ESTA SEMANA POR PROVINCIAS

RANK	PROVINCIA	CAPITAL SOCIAL	%	% ACUM.	RANK	PROVINCIA	CAPITAL SOCIAL	%	% ACUM.
1	MURCIA	22.550.386,00	18,96%	18,96%	27	HUELVA	244.600,00	0,21%	98,71%
2	ILLES BALEARS	16.608.693,00	13,97%	32,93%	28	GRANADA	203.129,00	0,17%	98,88%
3	ZARAGOZA	14.841.323,00	12,48%	45,41%	29	ALBACETE	149.200,00	0,13%	99,00%
4	BARCELONA	12.208.924,00	10,27%	55,67%	30	SALAMANCA	147.438,00	0,12%	99,13%
5	VALENCIA/ VALÈNCIA	11.887.813,00	10,00%	65,67%	31	CASTELLÓN/ CASTELLÓ	144.201,00	0,12%	99,25%
6	MADRID	7.823.618,49	6,58%	72,24%	32	LLEIDA	143.600,00	0,12%	99,37%
7	SEVILLA	7.687.674,00	6,46%	78,71%	33	LA RIOJA	139.130,00	0,12%	99,49%
8	ALMERÍA	4.878.940,00	4,10%	82,81%	34	LEÓN	119.252,00	0,10%	99,59%
9	MÁLAGA	3.183.513,44	2,68%	85,49%	35	GUADALAJARA	72.620,00	0,06%	99,65%
10	ALICANTE/ ALACANT	2.301.374,00	1,94%	87,42%	36	ARABA/ ÁLAVA	70.000,00	0,06%	99,71%
11	CÓRDOBA	1.757.875,00	1,48%	88,90%	37	OURENSE	65.000,00	0,05%	99,76%
12	GIRONA	1.654.175,00	1,39%	90,29%	38	PALENCIA	65.000,00	0,05%	99,82%
13	A CORUÑA	1.637.112,00	1,38%	91,67%	39	CIUDAD REAL	48.810,00	0,04%	99,86%
14	PONTEVEDRA	1.148.872,00	0,97%	92,63%	40	TERUEL	48.000,00	0,04%	99,90%
15	CANTABRIA	1.032.650,00	0,87%	93,50%	41	JAÉN	44.000,00	0,04%	99,93%
16	SANTA CRUZ DE TENERIFE	918.957,00	0,77%	94,28%	42	VALLADOLID	29.100,00	0,02%	99,96%
17	BURGOS	813.759,33	0,68%	94,96%	43	SEGOVIA	15.006,00	0,01%	99,97%
18	TOLEDO	764.172,00	0,64%	95,60%	44	CUENCA	15.000,00	0,01%	99,98%
19	LAS PALMAS	640.546,00	0,54%	96,14%	45	HUESCA	9.000,00	0,01%	99,99%
20	CÁDIZ	619.849,00	0,52%	96,66%	46	SORIA	5.000,00	0,00%	99,99%
21	BADAJOS	408.836,00	0,34%	97,01%	47	CEUTA	3.000,00	0,00%	100,00%
22	LUGO	373.030,00	0,31%	97,32%	48	ZAMORA	3.000,00	0,00%	100,00%
23	BIZKAIA	368.766,00	0,31%	97,63%	49	ÁVILA	-	0,00%	100,00%
24	ASTURIAS	366.550,00	0,31%	97,94%	50	CÁCERES	-	0,00%	100,00%
25	TARRAGONA	365.984,00	0,31%	98,25%	51	GIPUZKOA	-	0,00%	100,00%
26	NAVARRA	303.670,00	0,26%	98,50%	52	MELILLA	-	0,00%	100,00%
						ESPAÑA	118.930.148,26	100,00%	

© Alfonso Miguel Márquez García. mmarquez@ujaen.es [@almimargar](https://twitter.com/almimargar)

Departamento de Organización de Empresas, Marketing y Sociología. Universidad de Jaén

Grupo de Investigación UJA "Dirección y Organización para la Competitividad" (SEJ 232). SECOT. Delegación de Jaén

Depósito Legal: J 300 – 2023. ISSN: 3020-6499

Disponible en Repositorio Institucional de Producción Científica de la Universidad de Jaén: <https://ruja.ujaen.es/handle/10953/617>

Disponible en <https://ammarquezgarcia.wixsite.com/mmarquez/informe-semanal-sociedades-espana>

INFORME SEMANAL DE EMPREDIMIENTO SOCIETARIO MERCANTIL EN ESPAÑA

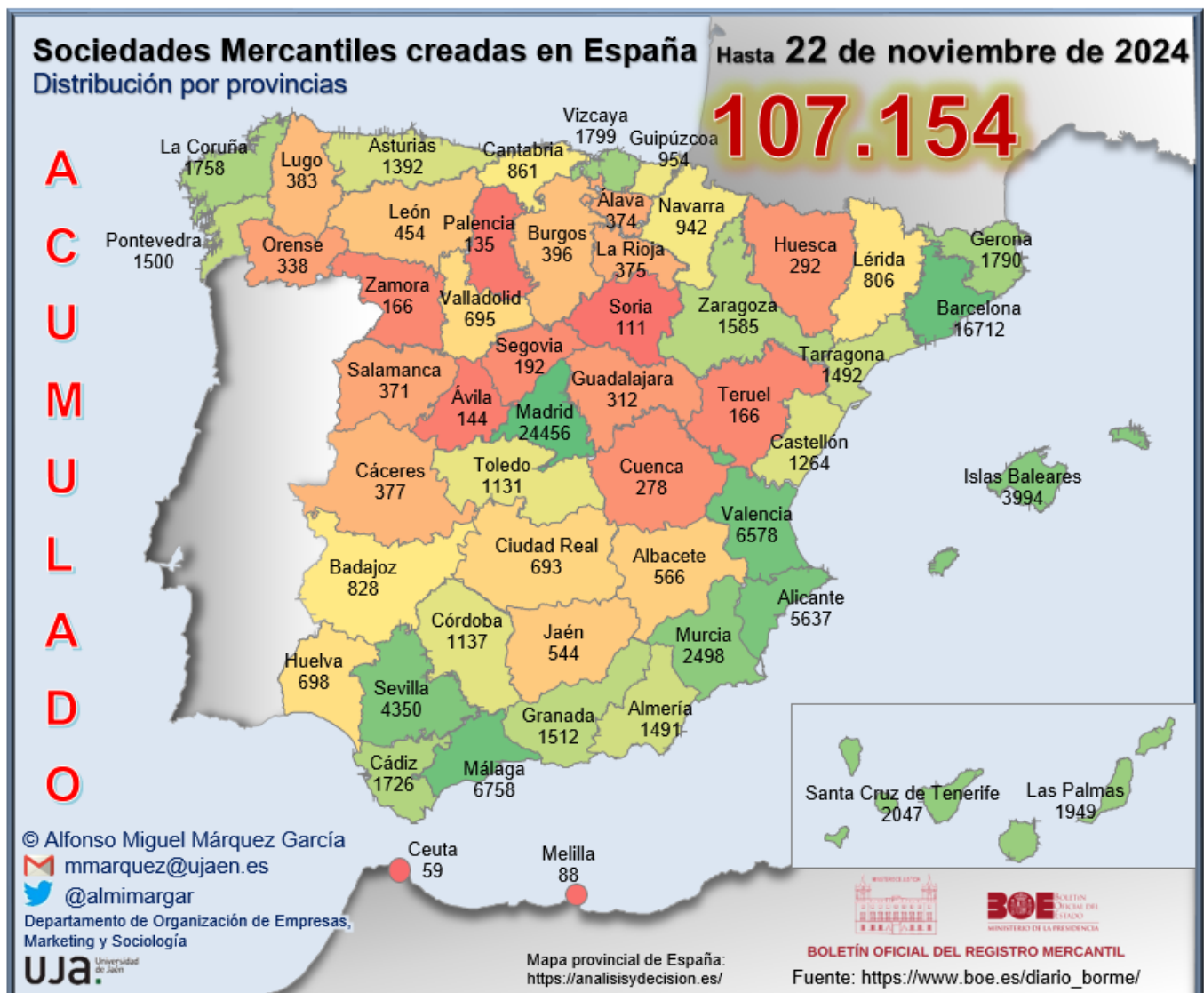
Sábado, 23 de noviembre de 2024

Año 2. Número 47

ACUMULADO HASTA EL 22 DE NOVIEMBRE

ACUMULADO EN 2024

DISTRIBUCIÓN PROVINCIAL DE SOCIEDADES MERCANTILES QUE HAN PUBLICADO SU INSCRIPCIÓN EN EL BORME HASTA EL 22 DE NOVIEMBRE DE 2024



INFORME SEMANAL DE EMPRENDIMIENTO SOCIETARIO MERCANTIL EN ESPAÑA

Sábado, 23 de noviembre de 2024

Año 2. Número 47

ACUMULADO HASTA EL 22 DE NOVIEMBRE

RANKING PROVINCIAL DE SOCIEDADES MERCANTILES QUE HAN PUBLICADO SU INSCRIPCIÓN EN EL BORNE EN ESPAÑA HASTA EL 22 DE NOVIEMBRE DE 2024

Rank	Provincia	N	%	% Acum.
1	Madrid	24.456	22,82%	22,82%
2	Barcelona	16.712	15,60%	38,42%
3	Málaga	6.758	6,31%	44,73%
4	Valencia/ València	6.578	6,14%	50,87%
5	Alicante/ Alacant	5.637	5,26%	56,13%
6	Sevilla	4.350	4,06%	60,19%
7	Illes Balears	3.994	3,73%	63,91%
8	Murcia	2.498	2,33%	66,24%
9	Santa Cruz de Tenerife	2.047	1,91%	68,15%
10	Las Palmas	1.949	1,82%	69,97%
11	Bizkaia	1.799	1,68%	71,65%
12	Girona	1.790	1,67%	73,32%
13	A Coruña	1.758	1,64%	74,96%
14	Cádiz	1.726	1,61%	76,57%
15	Zaragoza	1.585	1,48%	78,05%
16	Granada	1.512	1,41%	79,46%
17	Pontevedra	1.500	1,40%	80,86%
18	Tarragona	1.492	1,39%	82,26%
19	Almería	1.491	1,39%	83,65%
20	Asturias	1.392	1,30%	84,95%
21	Castellón/ Castelló	1.264	1,18%	86,13%
22	Córdoba	1.137	1,06%	87,19%
23	Toledo	1.131	1,06%	88,24%
24	Gipuzkoa	954	0,89%	89,13%
25	Navarra	942	0,88%	90,01%

Rank	Provincia	N	%	% Acum.
26	Cantabria	861	0,80%	90,82%
27	Badajoz	828	0,77%	91,59%
28	Lleida	806	0,75%	92,34%
29	Huelva	698	0,65%	92,99%
30	Valladolid	695	0,65%	93,64%
31	Ciudad Real	693	0,65%	94,29%
32	Albacete	566	0,53%	94,82%
33	Jaén	544	0,51%	95,32%
34	León	454	0,42%	95,75%
35	Burgos	396	0,37%	96,12%
36	Lugo	383	0,36%	96,47%
37	Cáceres	377	0,35%	96,83%
38	La Rioja	375	0,35%	97,18%
39	Araba/Álava	374	0,35%	97,53%
40	Salamanca	371	0,35%	97,87%
41	Ourense	338	0,32%	98,19%
42	Guadalajara	312	0,29%	98,48%
43	Huesca	292	0,27%	98,75%
44	Cuenca	278	0,26%	99,01%
45	Segovia	192	0,18%	99,19%
46	Teruel	166	0,15%	99,34%
47	Zamora	166	0,15%	99,50%
48	Ávila	144	0,13%	99,63%
49	Palencia	135	0,13%	99,76%
50	Soria	111	0,10%	99,86%
51	Melilla	88	0,08%	99,94%
52	Ceuta	59	0,06%	100,00%
	España	107.154	100,00%	

© Alfonso Miguel Márquez García. mmarquez@ujaen.es [@almimargar](https://twitter.com/almimargar)

Departamento de Organización de Empresas, Marketing y Sociología. Universidad de Jaén

Grupo de Investigación UJA "Dirección y Organización para la Competitividad" (SEJ 232). SECOT. Delegación de Jaén

Depósito Legal: J 300 – 2023. ISSN: 3020-6499

Disponible en Repositorio Institucional de Producción Científica de la Universidad de Jaén: <https://ruja.ujaen.es/handle/10953/617>

Disponible en <https://ammarquezgarcia.wixsite.com/mmarquez/informe-semanal-sociedades-espana>

INFORME SEMANAL DE EMPRENDIMIENTO SOCIETARIO MERCANTIL EN ESPAÑA

Sábado, 23 de noviembre de 2024

Año 2. Número 47

ACUMULADO HASTA EL 22 DE NOVIEMBRE

RANKING POR COMUNIDADES AUTÓNOMAS DE SOCIEDADES MERCANTILES QUE HAN PUBLICADO SU INSCRIPCIÓN EN EL BORME EN ESPAÑA HASTA EL 22 DE NOVIEMBRE DE 2024

Rank	COMUNIDAD AUTÓNOMA	N	%	% ACUMULADO
1	COMUNIDAD DE MADRID	24.456	22,82%	22,82%
2	CATALUÑA	20.800	19,41%	42,23%
3	ANDALUCÍA	18.216	17,00%	59,23%
4	COMUNITAT VALENCIANA	13.479	12,58%	71,81%
5	CANARIAS	3.996	3,73%	75,54%
6	ILLES BALEARS	3.994	3,73%	79,27%
7	GALICIA	3.979	3,71%	82,98%
8	PAÍS VASCO	3.127	2,92%	85,90%
9	CASTILLA-LA MANCHA	2.980	2,78%	88,68%
10	CASTILLA Y LEÓN	2.664	2,49%	91,17%
11	REGIÓN DE MURCIA	2.498	2,33%	93,50%
12	ARAGÓN	2.043	1,91%	95,41%
13	PRINCIPADO DE ASTURIAS	1.392	1,30%	96,71%
14	EXTREMADURA	1.205	1,12%	97,83%
15	COMUNIDAD FORAL DE NAVARRA	942	0,88%	98,71%
16	CANTABRIA	861	0,80%	99,51%
17	LA RIOJA	375	0,35%	99,86%
18	CIUDAD AUTÓNOMA DE MELILLA	88	0,08%	99,94%
19	CIUDAD AUTÓNOMA DE CEUTA	59	0,06%	100,00%
	ESPAÑA	107.154	100,00%	

© Alfonso Miguel Márquez García.  mmarquez@ujaen.es  @almimargar

Departamento de Organización de Empresas, Marketing y Sociología. Universidad de Jaén

Grupo de Investigación UJA "Dirección y Organización para la Competitividad" (SEJ 232). SECOT. Delegación de Jaén

Depósito Legal: J 300 – 2023. ISSN: 3020-6499

Disponible en Repositorio Institucional de Producción Científica de la Universidad de Jaén: <https://ruja.ujaen.es/handle/10953/617>

Disponible en <https://ammarquezgarcia.wixsite.com/mmarquez/informe-semanal-sociedades-espana>

INFORME SEMANAL DE EMPRENDIMIENTO SOCIETARIO MERCANTIL EN ESPAÑA

Sábado, 23 de noviembre de 2024

Año 2. Número 47

ACUMULADO HASTA EL 22 DE NOVIEMBRE

SOCIEDADES MERCANTILES QUE HAN PUBLICADO SU INSCRIPCIÓN EN EL BORME HASTA EL 22 DE NOVIEMBRE DE 2024 POR CCAA Y PROVINCIAS

ANDALUCÍA	18.216	17,00%	CATALUÑA	20.800	19,41%
Almería	1.491	1,39%	Barcelona	16.712	15,60%
Cádiz	1.726	1,61%	Girona	1.790	1,67%
Córdoba	1.137	1,06%	Lleida	806	0,75%
Granada	1.512	1,41%	Tarragona	1.492	1,39%
Huelva	698	0,65%	CIUDAD AUTÓNOMA DE CEUTA	59	0,06%
Jaén	544	0,51%	Ceuta	59	0,06%
Málaga	6.758	6,31%	CIUDAD AUTÓNOMA DE MELILLA	88	0,08%
Sevilla	4.350	4,06%	Melilla	88	0,08%
ARAGÓN	2.043	1,91%	COMUNIDAD DE MADRID	24.456	22,82%
Huesca	292	0,27%	Madrid	24.456	22,82%
Teruel	166	0,15%	COMUNIDAD FORAL DE NAVARRA	942	0,88%
Zaragoza	1.585	1,48%	Navarra	942	0,88%
CANARIAS	3.996	3,73%	COMUNITAT VALENCIANA	13.479	12,58%
Las Palmas	1.949	1,82%	Alicante/Alacant	5.637	5,26%
Santa Cruz de Tenerife	2.047	1,91%	Castellón/Castelló	1.264	1,18%
CANTABRIA	861	0,80%	Valencia/València	6.578	6,14%
Cantabria	861	0,80%	EXTREMADURA	1.205	1,12%
CASTILLA Y LEÓN	2.664	2,49%	Badajoz	828	0,77%
Ávila	144	0,13%	Cáceres	377	0,35%
Burgos	396	0,37%	GALICIA	3.979	3,71%
León	454	0,42%	A Coruña	1.758	1,64%
Palencia	135	0,13%	Lugo	383	0,36%
Salamanca	371	0,35%	Ourense	338	0,32%
Segovia	192	0,18%	Pontevedra	1.500	1,40%
Soria	111	0,10%	ILLES BALEARS	3.994	3,73%
Valladolid	695	0,65%	Illes Balears	3.994	3,73%
Zamora	166	0,15%	LA RIOJA	375	0,35%
CASTILLA-LA MANCHA	2.980	2,78%	La Rioja	375	0,35%
Albacete	566	0,53%	PAÍS VASCO	3.127	2,92%
Ciudad Real	693	0,65%	Araba/Álava	374	0,35%
Cuenca	278	0,26%	Bizkaia	1.799	1,68%
Guadalajara	312	0,29%	Gipuzkoa	954	0,89%
Toledo	1.131	1,06%	PRINCIPADO DE ASTURIAS	1.392	1,30%
			Asturias	1.392	1,30%
			REGIÓN DE MURCIA	2.498	2,33%
			Murcia	2.498	2,33%
			ESPAÑA	107.154	100,00%

© Alfonso Miguel Márquez García. mmarquez@ujaen.es [@almimargar](https://twitter.com/almimargar)

Departamento de Organización de Empresas, Marketing y Sociología. Universidad de Jaén

Grupo de Investigación UJA "Dirección y Organización para la Competitividad" (SEJ 232). SECOT. Delegación de Jaén

Depósito Legal: J 300 – 2023. ISSN: 3020-6499

Disponible en Repositorio Institucional de Producción Científica de la Universidad de Jaén: <https://ruja.ujaen.es/handle/10953/617>

Disponible en <https://ammarquezgarcia.wixsite.com/mmarquez/informe-semanal-sociedades-espana>

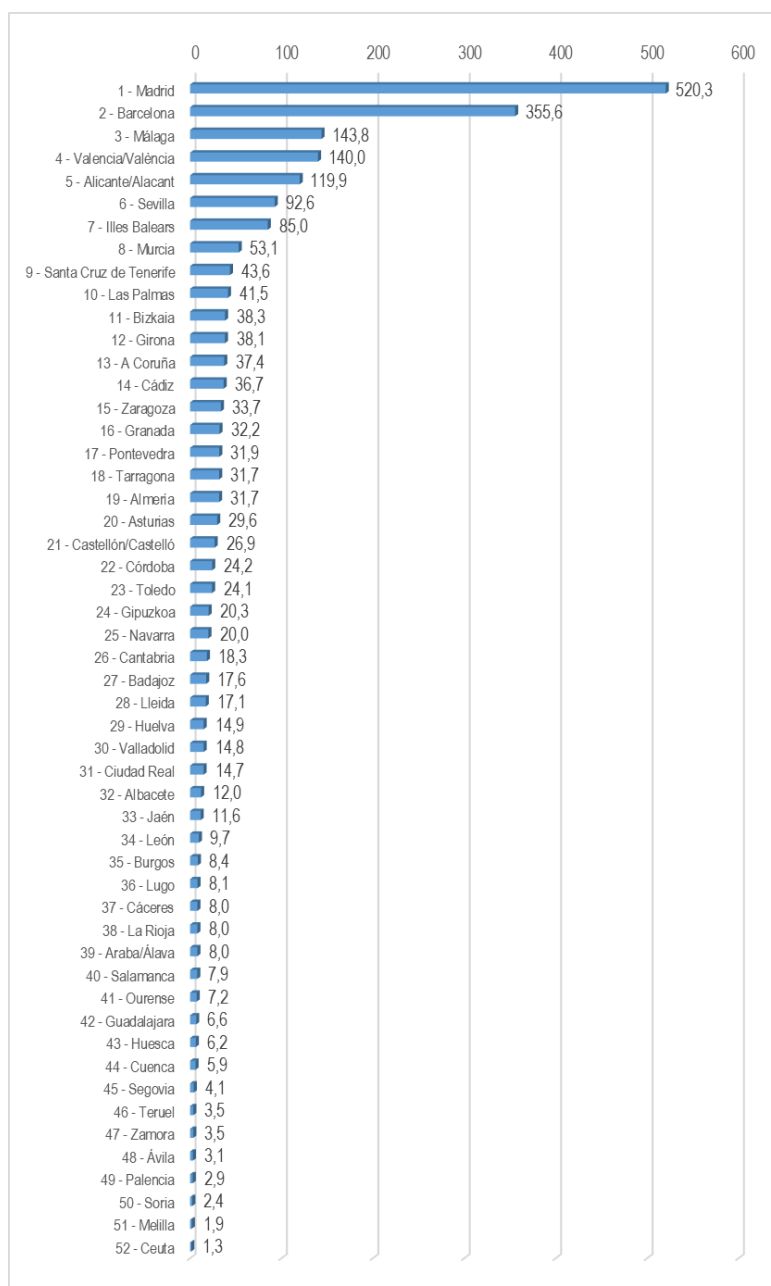
INFORME SEMANAL DE EMPRENDIMIENTO SOCIETARIO MERCANTIL EN ESPAÑA

Sábado, 23 de noviembre de 2024

Año 2. Número 47

ACUMULADO HASTA EL 22 DE NOVIEMBRE

MEDIA SEMANAL PROVINCIAL DE SOCIEDADES MERCANTILES QUE HAN PUBLICADO SU INSCRIPCIÓN EN EL BORME HASTA EL 22 DE NOVIEMBRE



© Alfonso Miguel Márquez García. mmarquez@ujaen.es [@almimargar](https://twitter.com/almimargar)

Departamento de Organización de Empresas, Marketing y Sociología. Universidad de Jaén

Grupo de Investigación UJA "Dirección y Organización para la Competitividad" (SEJ 232). SECOT. Delegación de Jaén

Depósito Legal: J 300 – 2023. ISSN: 3020-6499

Disponible en Repositorio Institucional de Producción Científica de la Universidad de Jaén: <https://ruja.ujaen.es/handle/10953/617>

Disponible en <https://ammarquezgarcia.wixsite.com/mmarquez/informe-semanal-sociedades-espana>

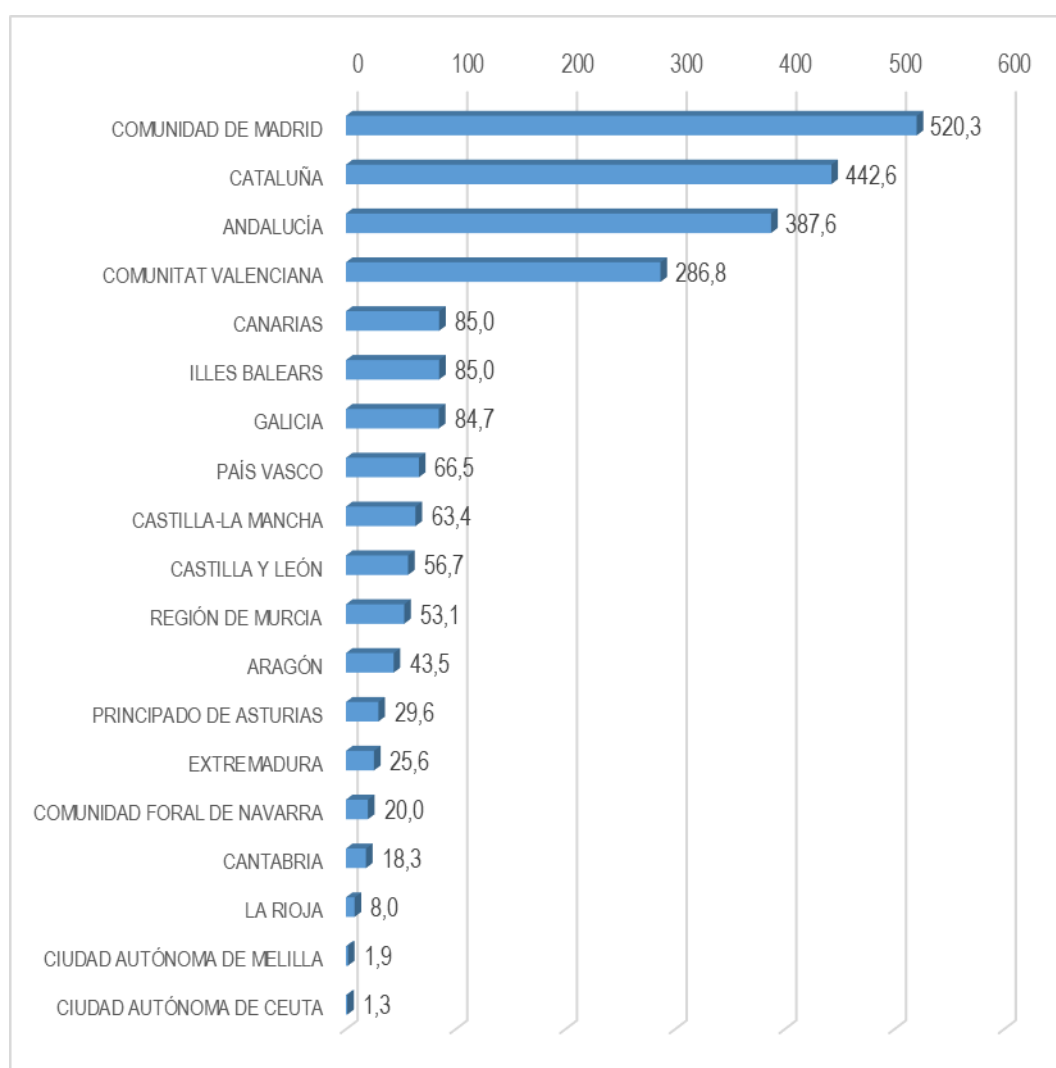
INFORME SEMANAL DE EMPRENDIMIENTO SOCIETARIO MERCANTIL EN ESPAÑA

Sábado, 23 de noviembre de 2024

Año 2. Número 47

ACUMULADO HASTA EL 22 DE NOVIEMBRE

MEDIA SEMANAL POR CCAA DE SOCIEDADES MERCANTILES QUE HAN PUBLICADO SU INSCRIPCIÓN EN EL BORME HASTA EL 22 DE NOVIEMBRE



© Alfonso Miguel Márquez García. mmarquez@ujaen.es [@almimargar](https://twitter.com/almimargar)

Departamento de Organización de Empresas, Marketing y Sociología. Universidad de Jaén

Grupo de Investigación UJA "Dirección y Organización para la Competitividad" (SEJ 232). SECOT. Delegación de Jaén

Depósito Legal: J 300 – 2023. ISSN: 3020-6499

Disponible en Repositorio Institucional de Producción Científica de la Universidad de Jaén: <https://ruja.ujaen.es/handle/10953/617>

Disponible en <https://ammarquezgarcia.wixsite.com/mmarquez/informe-semanal-sociedades-espana>

INFORME SEMANAL DE EMPRENDIMIENTO SOCIETARIO MERCANTIL EN ESPAÑA

Sábado, 23 de noviembre de 2024

Año 2. Número 47

ACUMULADO HASTA EL 22 DE NOVIEMBRE

CAPITAL SOCIAL SUSCRITO POR LAS SOCIEDADES MERCANTILES
QUE HAN PUBLICADO SU INSCRIPCIÓN EN EL BORME EN ESPAÑA
HASTA EL 22 DE NOVIEMBRE DE 2024 POR CCAA

RANK	CCAA	CAPITAL SOCIAL	%	% ACUM.
1	COMUNIDAD DE MADRID	1.345.981.579,59	25,36%	25,36%
2	CATALUÑA	1.001.125.080,96	18,86%	44,23%
3	ANDALUCÍA	860.430.855,10	16,21%	60,44%
4	COMUNITAT VALENCIANA	635.016.606,60	11,97%	72,40%
5	ARAGÓN	283.251.638,41	5,34%	77,74%
6	GALICIA	225.767.372,57	4,25%	81,99%
7	REGIÓN DE MURCIA	178.355.638,39	3,36%	85,35%
8	PAÍS VASCO	163.149.670,16	3,07%	88,43%
9	CASTILLA Y LEÓN	137.297.896,97	2,59%	91,02%
10	ILLES BALEARS	129.783.017,41	2,45%	93,46%
11	CANARIAS	89.623.248,81	1,69%	95,15%
12	CASTILLA-LA MANCHA	82.788.171,96	1,56%	96,71%
13	PRINCIPADO DE ASTURIAS	45.441.033,99	0,86%	97,57%
14	EXTREMADURA	38.735.215,40	0,73%	98,30%
15	COMUNIDAD FORAL DE NAVARRA	38.341.304,11	0,72%	99,02%
16	LA RIOJA	29.434.565,00	0,55%	99,57%
17	CANTABRIA	19.825.978,39	0,37%	99,95%
18	CIUDAD AUTÓNOMA DE MELILLA	1.976.164,00	0,04%	99,98%
19	CIUDAD AUTÓNOMA DE CEUTA	851.560,00	0,02%	100,00%
	ESPAÑA	5.307.176.597,82	100,00%	

© Alfonso Miguel Márquez García. mmarquez@ujaen.es [@almimargar](https://twitter.com/almimargar)

Departamento de Organización de Empresas, Marketing y Sociología. Universidad de Jaén

Grupo de Investigación UJA "Dirección y Organización para la Competitividad" (SEJ 232). SECOT. Delegación de Jaén

Déposito Legal: J 300 – 2023. ISSN: 3020-6499

Disponible en Repositorio Institucional de Producción Científica de la Universidad de Jaén: <https://ruja.ujaen.es/handle/10953/617>

Disponible en <https://ammarquezgarcia.wixsite.com/mmarquez/informe-semanal-sociedades-espana>

INFORME SEMANAL DE EMPRENDIMIENTO SOCIETARIO MERCANTIL EN ESPAÑA

Sábado, 23 de noviembre de 2024

Año 2. Número 47

ACUMULADO HASTA EL 22 DE NOVIEMBRE

CAPITAL SOCIAL SUSCRITO POR LAS SOCIEDADES MERCANTILES QUE
HAN PUBLICADO SU INSCRIPCIÓN EN EL BORME EN ESPAÑA
HASTA EL 22 DE NOVIEMBRE DE 2024 POR PROVINCIAS

RANK	PROVINCIA	CAPITAL SOCIAL	%	% ACUM	RANK	PROVINCIA	CAPITAL SOCIAL	%	% ACUM
1	MADRID	1.345.981.579,59	25,36%	25,36%		CASTELLO			
2	BARCELONA	793.656.180,24	14,95%	40,32%	26	NAVARRA	38.341.304,11	0,72%	92,09%
3	SEVILLA	332.903.214,00	6,27%	46,59%	27	VALLADOLID	36.088.340,00	0,68%	92,77%
4	VALENCIA/ VALÈNCIA	311.346.513,79	5,87%	52,46%	28	TOLEDO	35.245.806,18	0,66%	93,43%
5	ALICANTE/ ALACANT	281.099.147,81	5,30%	57,75%	29	TERUEL	31.873.937,27	0,60%	94,03%
6	MÁLAGA	245.667.591,77	4,63%	62,38%	30	ZAMORA	31.046.091,00	0,58%	94,62%
7	MURCIA	178.355.638,39	3,36%	65,74%	31	LA RIOJA	29.434.565,00	0,55%	95,17%
8	ZARAGOZA	176.721.173,84	3,33%	69,07%	32	BADAJOS	27.823.418,90	0,52%	95,69%
9	ILLES BALEARS	129.783.017,41	2,45%	71,52%	33	OURENSE	24.037.055,00	0,45%	96,15%
10	PONTEVEDRA	95.142.954,00	1,79%	73,31%	34	BURGOS	22.383.869,97	0,42%	96,57%
11	CÓRDOBA	94.489.146,00	1,78%	75,09%	35	ALBACETE	21.064.160,00	0,40%	96,97%
12	A CORUÑA	93.995.927,19	1,77%	76,86%	36	CANTABRIA	19.825.978,39	0,37%	97,34%
13	GIRONA	89.444.732,47	1,69%	78,55%	37	CIUDAD REAL	18.115.196,80	0,34%	97,68%
14	BIZKAIA	81.499.204,00	1,54%	80,08%	38	JAÉN	17.748.591,00	0,33%	98,02%
15	HUESCA	74.656.527,30	1,41%	81,49%	39	ARABA/ÁLAVA	14.831.745,80	0,28%	98,29%
16	LLEIDA	68.258.109,00	1,29%	82,77%	40	LEÓN	14.385.321,33	0,27%	98,57%
17	GIPUZKOA	66.818.720,36	1,26%	84,03%	41	LUGO	12.591.436,38	0,24%	98,80%
18	GRANADA	57.093.195,96	1,08%	85,11%	42	SALAMANCA	11.832.525,00	0,22%	99,03%
19	CÁDIZ	57.072.730,66	1,08%	86,18%	43	CÁCERES	10.911.796,50	0,21%	99,23%
20	TARRAGONA	49.766.059,25	0,94%	87,12%	44	SORIA	10.722.588,00	0,20%	99,43%
21	ALMERÍA	47.427.339,41	0,89%	88,02%	45	HUELVA	8.029.046,30	0,15%	99,58%
22	SANTA CRUZ DE TENERIFE	46.137.086,87	0,87%	88,89%	46	CUENCA	5.001.251,98	0,09%	99,68%
23	ASTURIAS	45.441.033,99	0,86%	89,74%	47	SEGOVIA	4.941.176,83	0,09%	99,77%
24	LAS PALMAS	43.486.161,94	0,82%	90,56%	48	GUADALAJARA	3.361.757,00	0,06%	99,84%
25	CASTELLÓN/	42.570.945,00	0,80%	91,36%	49	PALENCIA	2.980.033,00	0,06%	99,89%
					50	ÁVILA	2.917.951,84	0,05%	99,95%
					51	MELILLA	1.976.164,00	0,04%	99,98%
					52	CEUTA	851.560,00	0,02%	100,00%
						ESPAÑA	5.307.176.597,82	100,00%	

© Alfonso Miguel Márquez García. mmarquez@ujaen.es [@almimargar](https://twitter.com/almimargar)

Departamento de Organización de Empresas, Marketing y Sociología. Universidad de Jaén

Grupo de Investigación UJA "Dirección y Organización para la Competitividad" (SEJ 232). SECOT. Delegación de Jaén

Depósito Legal: J 300 – 2023. ISSN: 3020-6499

Disponible en Repositorio Institucional de Producción Científica de la Universidad de Jaén: <https://ruja.ujaen.es/handle/10953/617>

Disponible en <https://ammarquezgarcia.wixsite.com/mmarquez/informe-semanal-sociedades-espana>

INFORME SEMANAL DE EMPRENDIMIENTO SOCIETARIO MERCANTIL EN ESPAÑA

Sábado, 23 de noviembre de 2024

Año 2. Número 47

El Informe Semanal de Emprendimiento Societario Mercantil en España surge de la actividad investigadora del Prof. Dr. Alfonso Miguel Márquez García, miembro del Grupo de Investigación UJA “Dirección y Organización para la Competitividad” (SEJ 232) de la Universidad de Jaén, secretario del Observatorio del Ecosistema Emprendedor de Andalucía (OEEA) y socio de la Delegación de SECOT en Jaén con la intención de *promover el emprendimiento a través de la difusión semanal de los datos de creación de sociedades mercantiles* publicados en el Boletín Oficial del Registro Mercantil (BORME).

El Informe Semanal de Emprendimiento Societario Mercantil en España *presenta de forma gráfica y sencilla los datos semanales y acumulados de creación de sociedades mercantiles* publicados en el BORME hasta la fecha, *desagregados a nivel autonómico y provincial.*

El Informe Semanal de Emprendimiento Societario Mercantil en España pretende ser una *herramienta útil para la difusión de la actividad emprendedora societaria en España, en cada Comunidad Autónoma y en cada provincia.*

La publicación semanal en un formato fácil de interpretar de la creación de sociedades mercantiles desarrollada en España y desagregada a nivel autonómico y provincial, ofrece a los medios de comunicación y a los responsables de las actividades de promoción del emprendimiento una oportunidad de *conocer en tiempo real la actividad emprendedora societaria en España, en su Comunidad Autónoma y en su provincia, y su evolución, comparada también con el resto de territorios.*

Los datos aquí ofrecidos no tienen carácter oficial, aunque proceden de una fuente oficial, el Boletín Oficial del Registro Mercantil (https://www.boe.es/diario_borme/). El Registro Mercantil publica datos mensuales de acuerdo a la fecha de inscripción de las empresas. La fecha de publicación en el BORME es siempre posterior, por lo que pueden existir discrepancias dado que en este trabajo se analiza la información publicada diariamente, agregada de forma semanal.

Se permite la utilización de los datos, tablas y gráficos citando la procedencia de los mismos. Puede citarlo así:

Márquez-García, Alfonso Miguel (2024). *Informe Semanal de Emprendimiento Societario Mercantil en España*, 2(47), 18-22 noviembre: 1-16. ISSN: 3020-6499.

© Alfonso Miguel Márquez García. [✉ mmarquez@ujaen.es](mailto:mmarquez@ujaen.es) [🐦 @almimargar](https://twitter.com/almimargar)

Departamento de Organización de Empresas, Marketing y Sociología. Universidad de Jaén

Grupo de Investigación UJA “Dirección y Organización para la Competitividad” (SEJ 232). SECOT. Delegación de Jaén

Depósito Legal: J 300 – 2023. ISSN: 3020-6499

Disponible en Repositorio Institucional de Producción Científica de la Universidad de Jaén: <https://ruja.ujaen.es/handle/10953/617>

Disponible en <https://ammarquezgarcia.wixsite.com/mmarquez/informe-semanal-sociedades-espana>